



Orion Sijoittajaesitys

Vastuuvapauslauseke

Tämä esitys sisältää tulevaisuutta koskevia lausumia, jotka sisältävät riskejä ja epävarmuustekijöitä. Nämä lausumat eivät perustu historiallisiin tosiasioihin, vaan viittaavat yhtiön toimintoihin tai taloudelliseen tulokseen tulevaisuudessa. Lausumiin sisältyy ilmaisuja tulevaisuuden strategioista ja niiden hyöty- ja tuotto-odotuksista.

Lausumiin liittyy riskejä ja epävarmuustekijöitä. Toteutuvat tulokset saattavat poiketa olennaisesti tässä lausutuista olettamuksista, johtuen lukuisista eri tekijöistä, mukaan lukien myös mahdollisuus, että Orion päättää olla toteuttamatta esitettyjä strategioita, tai että strategioihin perustuvia odotuksia ei saavuteta. Orion ei ole velvollinen myöhemmin päivittämään tai korjaamaan tämän esityksen sisältämää informaatiota.

Kaikki esityksen luvut on pyöristetty, minkä vuoksi yksittäisten lukujen summa saattaa poiketa esitetystä summaluvusta.

Sisältö

- 1) Orion lyhyesti
- 2) Kohokohdat 1-6/2022
- 3) Tutkimus ja kehitys
- 4) Vastuullisuus
- 5) Liitteet
- 6) Taloudellinen kalenteri



Orion lyhyesti

1 Orion kehittää, valmistaa ja myy lääkkeitä, eläinlääkkeitä sekä lääkeaineita. Tuotteita myydään yli 100 maassa.

2 Tasapainoinen liiketoimintamalli: Omat alkuperälääkkeet sekä generiset valmistteet.



3 Kasvua tavoitellaan omilla uusilla lääkeinnovaatioilla.

4 T&K:n pääterapia-alueet: kipu ja onkologia.

5 Vahva asema Suomessa ja Skandinaviassa generisellä lääkemarkkinalla.

6 Hyvä kannattavuus, vakaa osinko.

Orion lyhyesti (vuoden 2021 luvut)



Liikevaihto **1 041** MEUR



Liikevoitto **243** MEUR



Henkilöstö **3,355**



T&K-investoinnit **118** MEUR



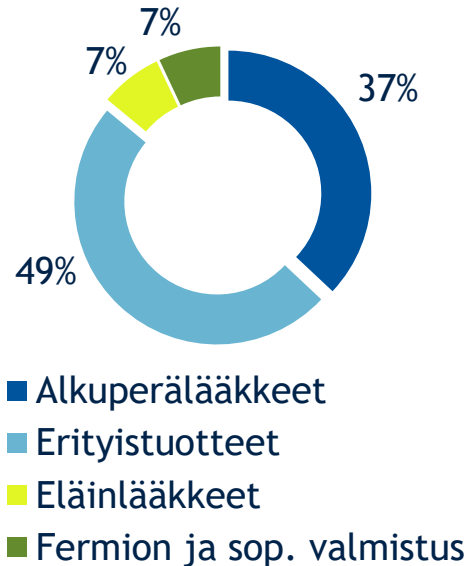
6 tuotantolaitosta Suomessa



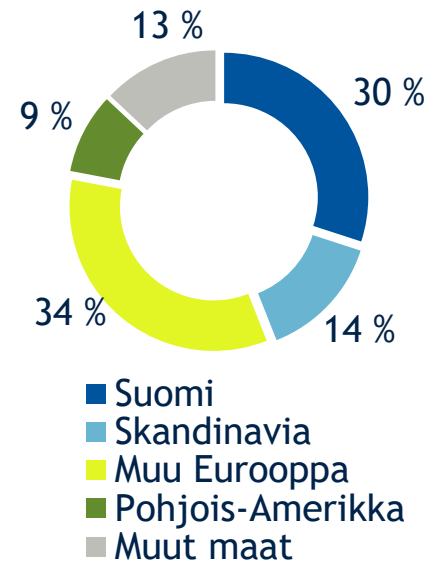
Oma myyntiyksikkö **26** Euroopan
ja **5** Aasian-Tyynenmeren maassa

Perustettu vuonna **1917**

Liikevaihto
liiketoiminnoittain

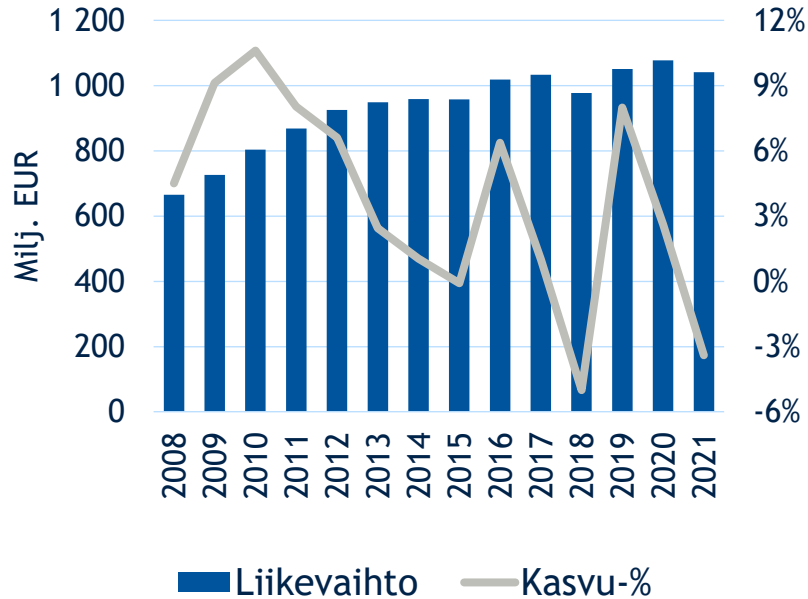


Liikevaihdon
maantieteellinen jakauma



Orionin taloudellinen kehitys 2008-2021

Liikevaihto



Liikevoitto

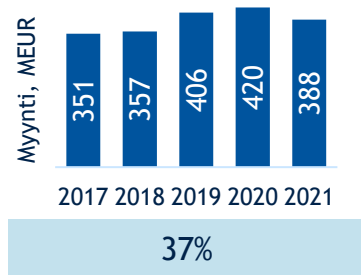


Orionin liiketoiminnot



Alkuperälääkkeet

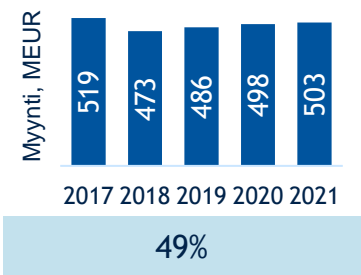
Orionin kehittämiä lääkkeitä ja muita lääkkeitä, joilla on voimassa olevaa tuotesuojaa. Oma myyntiverkosto Euroopaassa.



Erityistuotteet

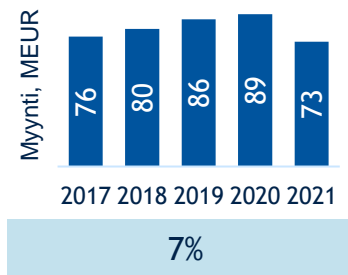
Geneeriset reseptilääkkeet, biosimilaarit, itsehoito- sekä ei-lääkkeelliset tuotteet.

Suomi	55 %
Skandinavia	15 %
Itä-Eurooppa	16 %
Muut	14 %



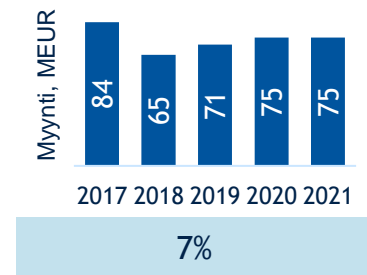
Eläinlääkkeet

Orionin kehittämät lääkkeet eläimille. Muita lääkkeitä ja tuotteita. Oma myyntiverkosto: Suomi, Itä-Eurooppa ja Skandinavia.



Fermion ja sopimusvalmistus

Lääkeaineiden valmistus omaan alkuperälääkkeisiin. Sopimusvalmistus ja -kehitys muille yhtiöille.



Näkymäärärio vuodelle 2022 (annettu 13.7.2022)

Liikevaihto

Orion arvioi, että vuoden 2022 liikevaihto **kasvaa selvästi vuodesta 2021** (vuonna 2021 liikevaihto oli 1 041 miljoonaa euroa).

Liikevoitto

Liikevoiton arvioidaan **kasvavan selvästi vuodesta 2021** (vuonna 2021 liikevoitto oli 243 miljoonaa euroa).




Merkittävimpiä näkymäärviioon vaikuttavia oletuksia

Liikevaihto

- + Ennakkomaksu
- + Nubeqa®
- + VMD-hankinta
- Simdax®
- *dexdor*®

Liikevoitto


- + Ennakkomaksu
- + Nubeqa®
- Simdax®
- *dexdor*®
- Kustannusinflaatio
- Geneeristen lääkkeiden hintakilpailu
- Myynnin ja markkinoinnin kulut



Orionin taloudelliset tavoitteet



Kasvattaa liikevaihtoa lääkemarkkinan kasvua nopeammin.
Tavoitteen toteuttaminen vaatii jatkuvaa panostusta tuotteiston kehittämiseen.



Pitää omavaraisuusaste vähintään 50 prosentin tasolla.



Säilyttää kannattavuus hyvällä tasolla. Tavoitteena on liikevoitto, joka ylittää 25 prosenttia liikevaihdosta.



Jakaa vuotuista osinkoa, joka lähivuodet on vähintään 1,30 euroa/osake, ja kasvattaa osinkoa pidemmällä aikavälillä.

Yllä oleva kasvatavoite konkretisoituu Orionin strategisessa kasvatavoitteessa, joka on saavuttaa 1,5 miljardin euron liikevaihto vuoden 2025 loppuun mennessä.

Jokainen tavoitteista on tärkeä

Olennaista löytää oikea tasapaino

Tavoitteiden keskinäinen tärkeys suhteessa toisiinsa muuttuu ajan myötä


Orionin kasvun avainasiat

Alkuperälääkkeet ja
T&K



Kasvun ajurit

Eläinlääkkeet



Kasvun
tukeminen

Fermion



T&K:n ja
alkuperä-
lääkkeiden
lääkeaineet

Erityistuotteet



Kassavirta
kasvuinvestointien
rahoittamiseen

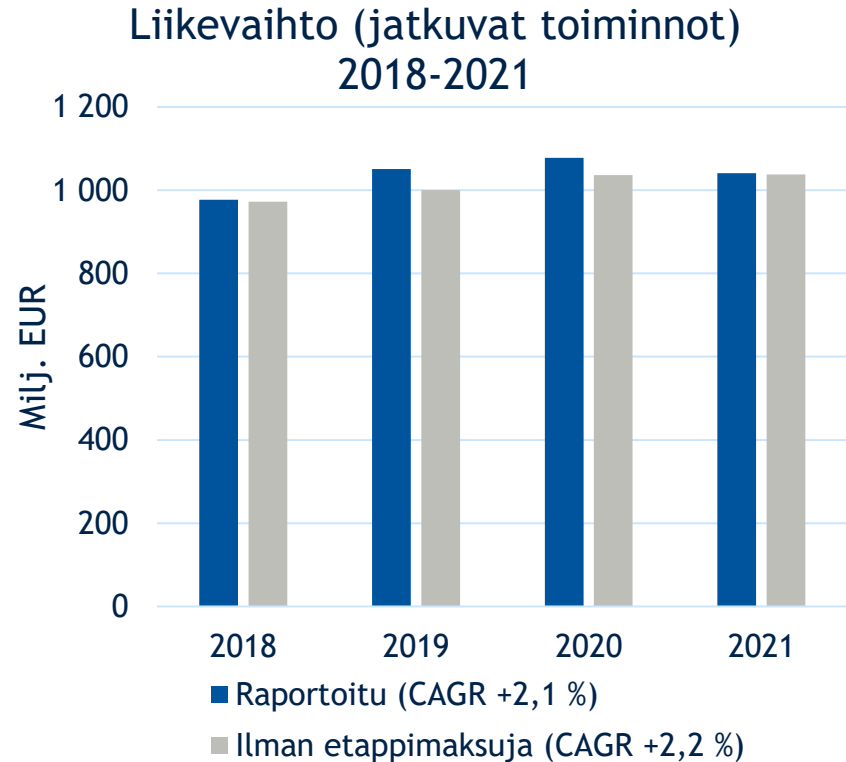
Kasvun tukeminen

Defensiivinen
toimiala

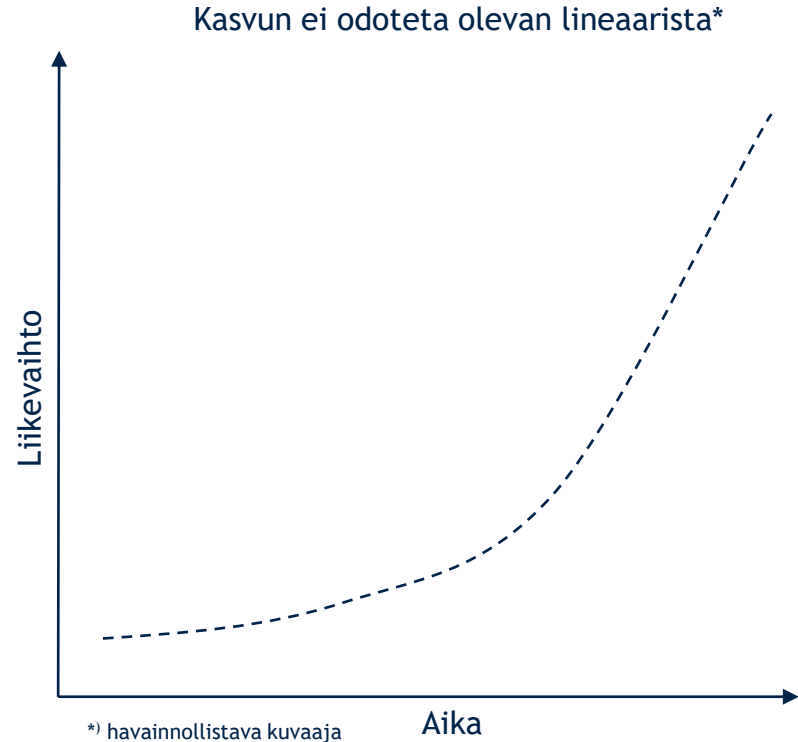


Vähemmän
altis makro-
ekonomiselle
heilunnalle

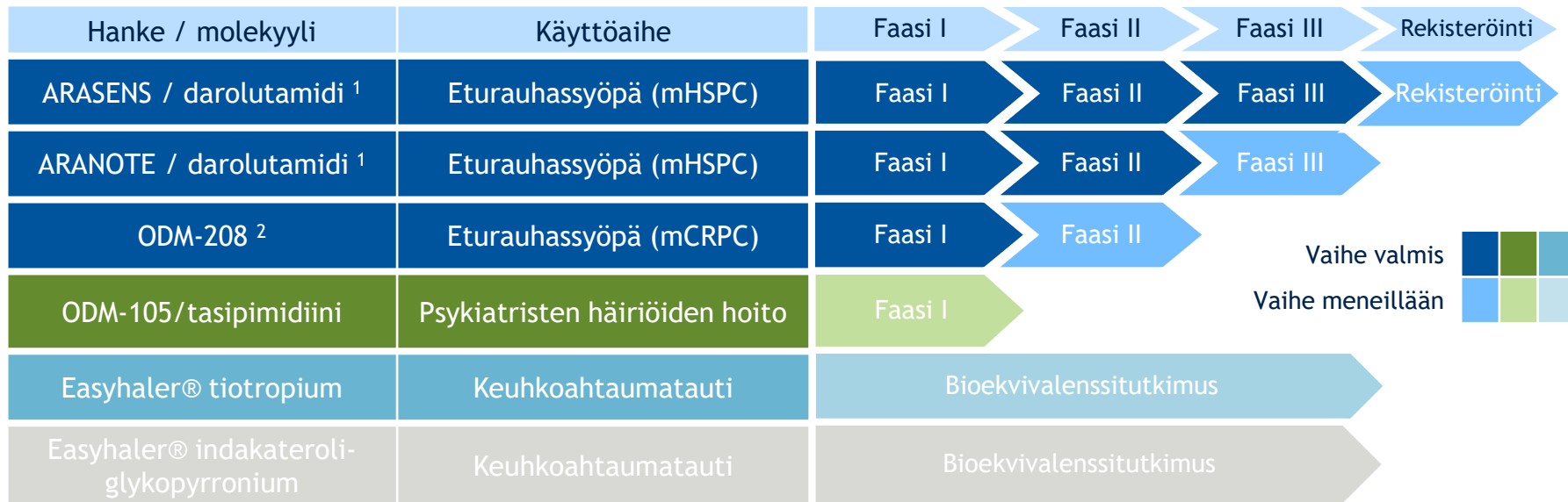
2025 kasvutavoite - plussat ja miinukset tähän mennessä



Tie kohti 2025 tavoitetta vuodesta 2022 alkaen - pääajurit



Orionin keskeiset kliiniset lääkekehityshankkeet



Onkologia

Neurologia

Hengityselinsairaudet

¹ Yhteistyössä Bayerin kanssa

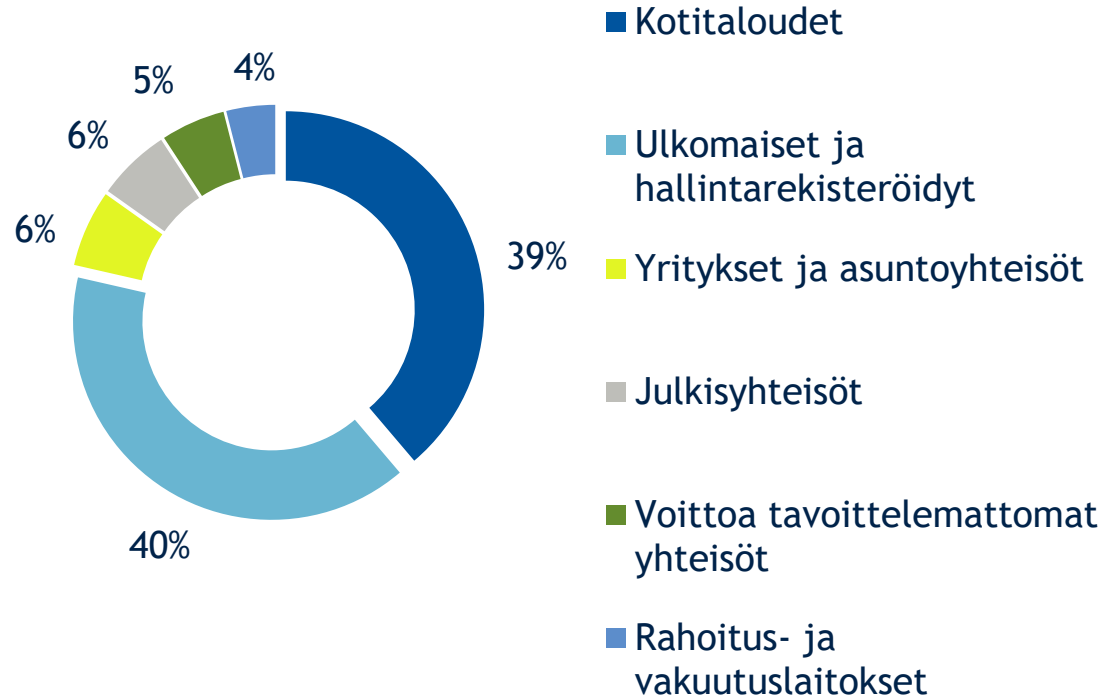
² Yhteistyössä MSD:n kanssa

Muutokset vs. Q1 2022:

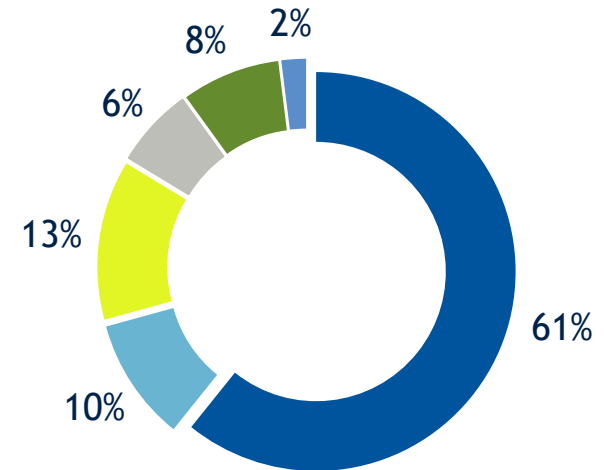
- Easyhaler® indakateroli-glykopyrrooniumin kehitys lopetettu
- Orion ja MSD julkistivat ODM-208-molekyyliä koskevan maailmanlaajuisen kehitys- ja kaupallistamissopimuksen

Orionilla oli 80 766 osakkeenomistajaa 30.6.2022

Osakemäärän perusteella



Äänimäärän perusteella



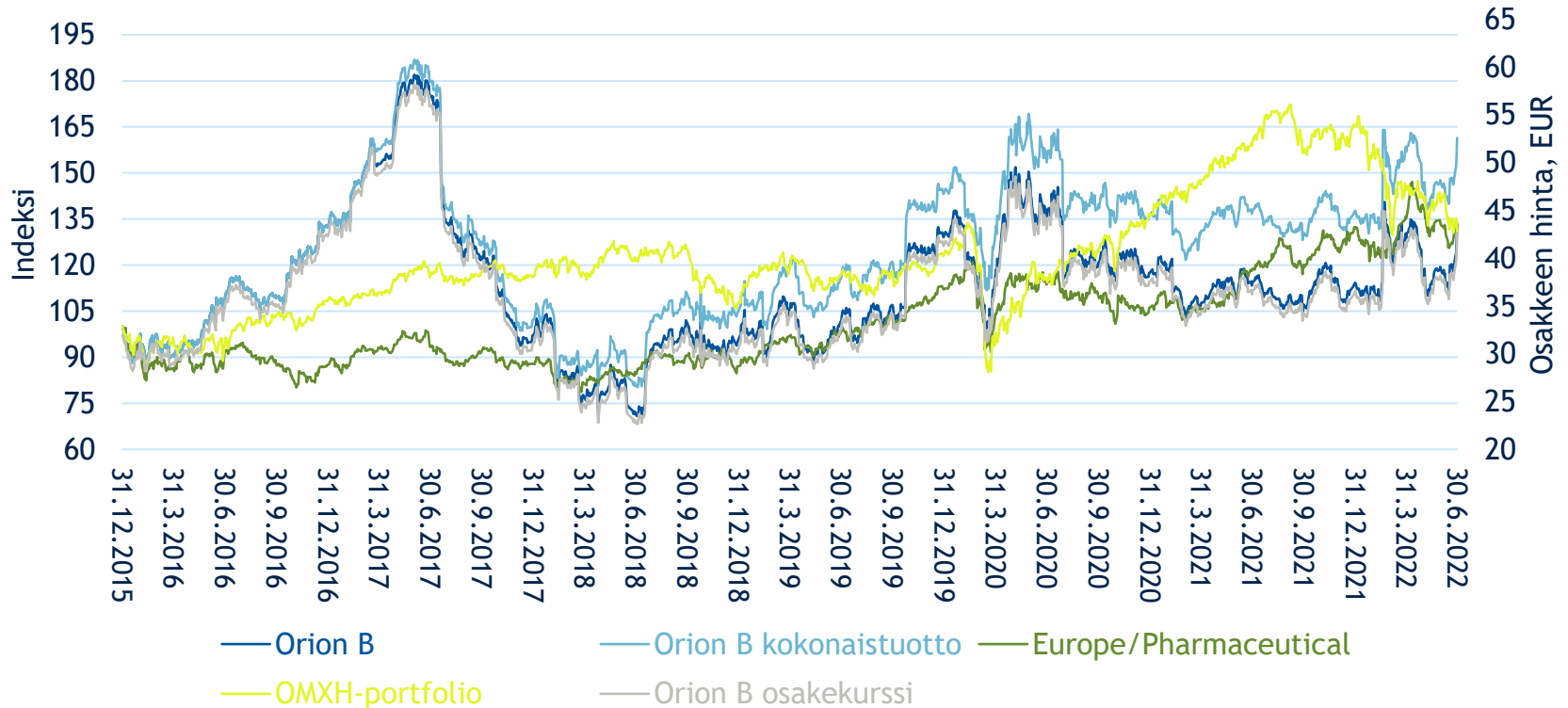
Suurimmat omistajat äänten ja osakemäärän mukaan 30.6.2022

#	Osakkeenomistaja	% äänistä	Ääniä
1	Erkki Etola ja yhtiöt	6,32	50,325,000
2	Maa- ja vesitekniiikan tuki r.y. ja yhtiöt	5,23	41,667,200
3	Keskinäinen Eläkevakuutusyhtiö Ilmarinen	4,85	38,613,629
4	Ylppö Jukka Arvo	3,15	25,090,449
5	Into Ylppö ja määräysvaltaäännet	2,00	15,952,688
6	Aho Group Oy ja määräysvaltaäännet	1,85	14,712,274
7	Orionin Eläkesäätiö	1,39	11,064,792
8	Eija Ronkainen ja määräysvalta-yhteisöt	1,35	10,749,615
9	Saastamoisen säätiö	1,27	10,099,920
10	Ingman Finance Oy Ab	1,12	8,900,000
11	Keskinäinen Työeläkevakuutusyhtiö Elo	0,92	7,316,500
12	Leikola Erkki	0,71	5,638,000
13	Salonen Seppo Tapani	0,68	5,433,740
14	Westerlund Riikka Maritza	0,62	4,892,700
15	Kavetvuori Matti Ilmari	0,53	4,210,000
16	Kyttilä Miika Elias Anton	0,48	3,883,240
17	Salonen Ilkka Mikael	0,44	3,490,300
18	Lenko Hanna Liisa	0,42	3,358,000
19	Kyttilä Jukka	0,39	3,078,540
20	Orionin Tutkimussäätiö	0,37	2,942,434
	20 suurinta yhteensä	34.08	271,369,021
	Muut osakkeenomistajat	65.92	530,489,991
	Yhteensä		801,859,012

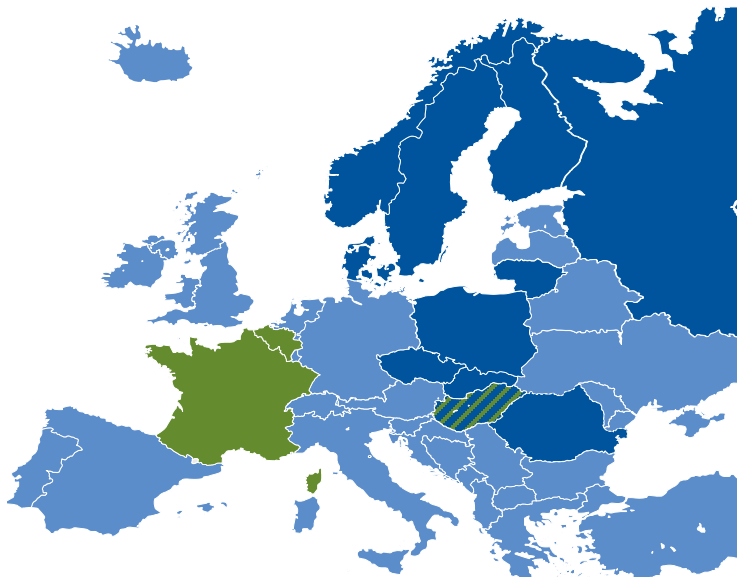
#	Osakkeenomistaja	% osakkeista	Osakkeita
1	Keskinäinen Eläkevakuutusyhtiö Ilmarinen	2,50	3,520,629
2	Erkki Etola ja yhtiöt	2,00	2,825,000
3	Maa- ja vesitekniiikan tuki r.y. ja yhtiöt	1,48	2,083,360
4	Keskinäinen Työeläkevakuutusyhtiö Elo	1,18	1,753,300
5	Kansaneläkelaitos, KELA	1,12	1,576,368
6	Ylppö Jukka Arvo	0,99	1,394,865
7	OP-Suomi-sijoitusrahasto	0,75	1,082,440
8	Into Ylppö ja määräysvaltaäännet	0,73	1,028,340
9	Valtion eläkerahasto	0,67	950,000
10	Keskinäinen työeläkevakuutusyhtiö Varma	0,63	889,397
11	Aho Group Oy ja määräysvaltaäännet	0,53	745,393
12	Orionin Eläkesäätiö	0,51	724,840
13	Eija Ronkainen ja määräysvalta-yhteisöt	0,41	575,115
14	Orion Oyj	0,38	532,771
15	Saastamoisen säätiö	0,36	504,996
16	Ingman Finance Oy Ab	0,32	445,000
17	Orionin Tutkimussäätiö	0,29	415,510
18	Sijoitusrahasto Danske Invest Suomi Osake	0,29	405,000
19	Sijoitusrahasto Nordea Pro Suomi	0,28	393,809
20	Jouko Brade kuolinpesä ja yhtiöt	0,25	379,250
	20 suurinta yhteensä	15,75	22,225,383
	Muut osakkeenomistajat	84,25	118,908,895
	Total		141,134,278

B-osakkeen kehitys tammikuu 2016 - maaliskuu 2022

Indeksi 31.12.2015=100

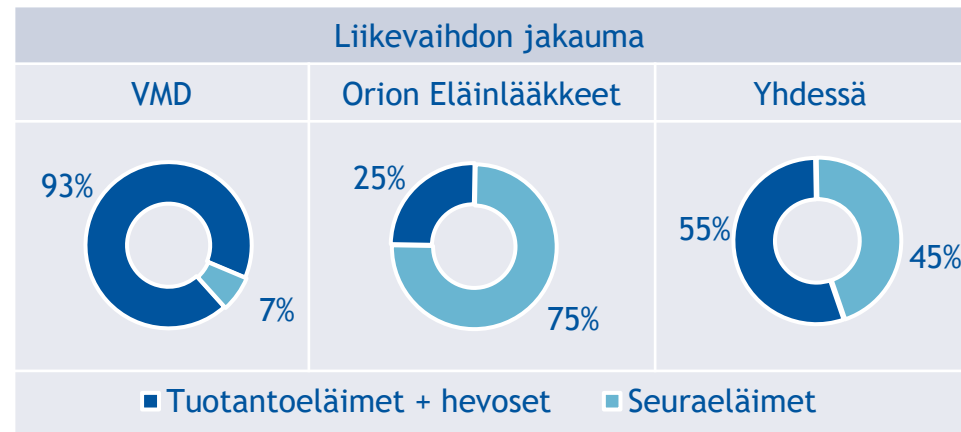


VMD:n yritysosto - Orionin Eläinlääkkeet ja VMD täydentävät toisiaan - ei päällekkäisyyksiä



- Orionin Eläinlääkkeet-yksikön toimintaa
 - VMD:n toimintaa Euroopassa (+Vietnam Aasiassa)
 - Kumppani- ja jakeluverkosto
- Omaa toimintaa 14 maassa

Liikevaihto 2021	73 MEUR	61 MEUR
Henkilöstö	72	181
Tuotantolaitokset	2 (Espoo, Turku)	1 (Arques)
Tuotannon ja T&K:n painopiste	seuraeläimet	tuotantoeläimet





Keskeistä tammi-kesäkuussa 2022

Merkittäviä uutisia Orionin tulevaisuuden kannalta

Orion

- Orionin T&K:n painopistealueet syöpäsairaudet ja kipu
- Orion hankki akuutin ja kroonisen kivun hoitoon tarkoitetun voimakkaan ja selektiivisen NaV 1.8 -salpaajan (ODM-111) oikeudet
- Eläinlääkeyhtiö VMD:n ostaminen
- Liisa Hurme nimitetty toimitusjohtajaksi 1.11.2022 alkaen
- Yhteistyösopimus MSD:n kanssa ODM-208:n kehittämisestä ja kaupallistamisesta
 - 290 miljoonan Yhdysvaltain dollarin ennakkomaksu, josta 228 miljoonaa euroa kirjataan (Q3:lla) vuoden 2022 tulokseen

Toiminta-ympäristö

- Orion on hallinnut hyvin toimitusketjujen riskit ja mahdolliset haasteet loppuvuoden aikana vaikuttaisivat arviolta vasta vuonna 2023
- Kustannusinflaation vaikutus alkaa arviolta näkyä loppuvuoden 2022 aikana ja merkittävämmiin vuonna 2023

Avainlukuja 1–6/2022

Liikevaihto

554

MEUR (524)
+6 %

Liikevoitto

153

MEUR (146)
+5 %Liikevoitto-
marginaali

28 %

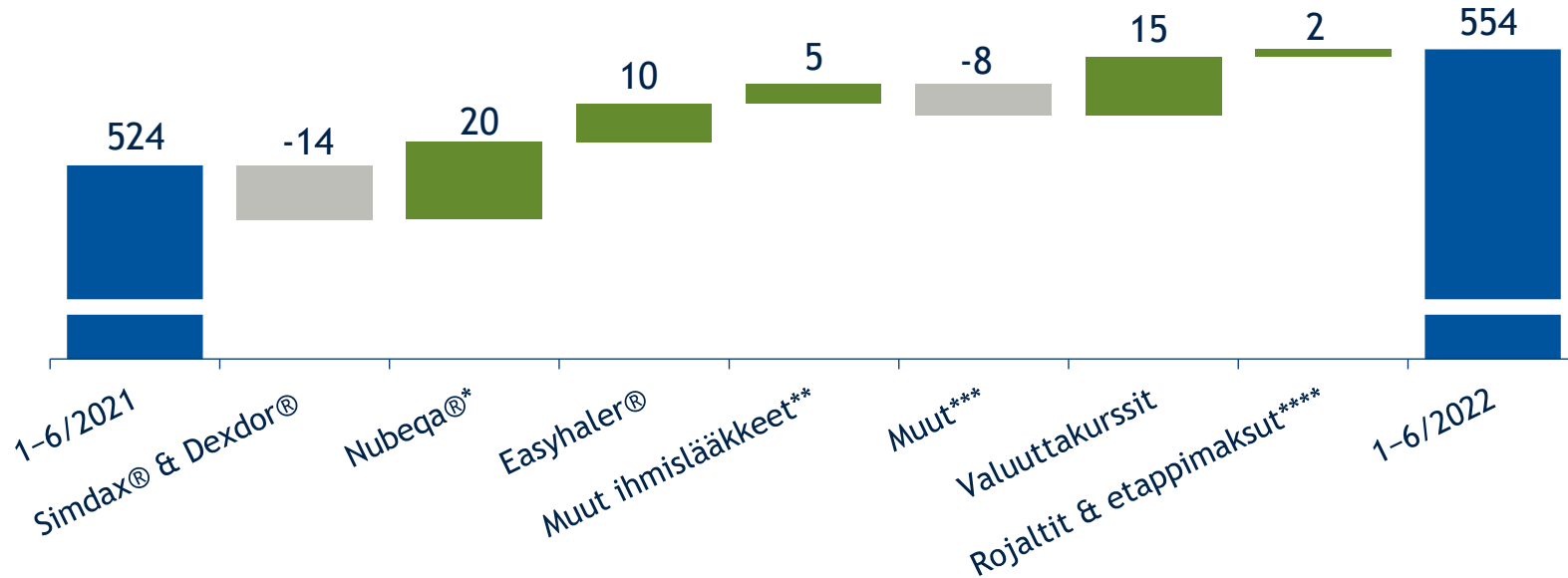
(28 %)

Osakekohtainen
rahavirta ennen
rahoituseriä

0,59

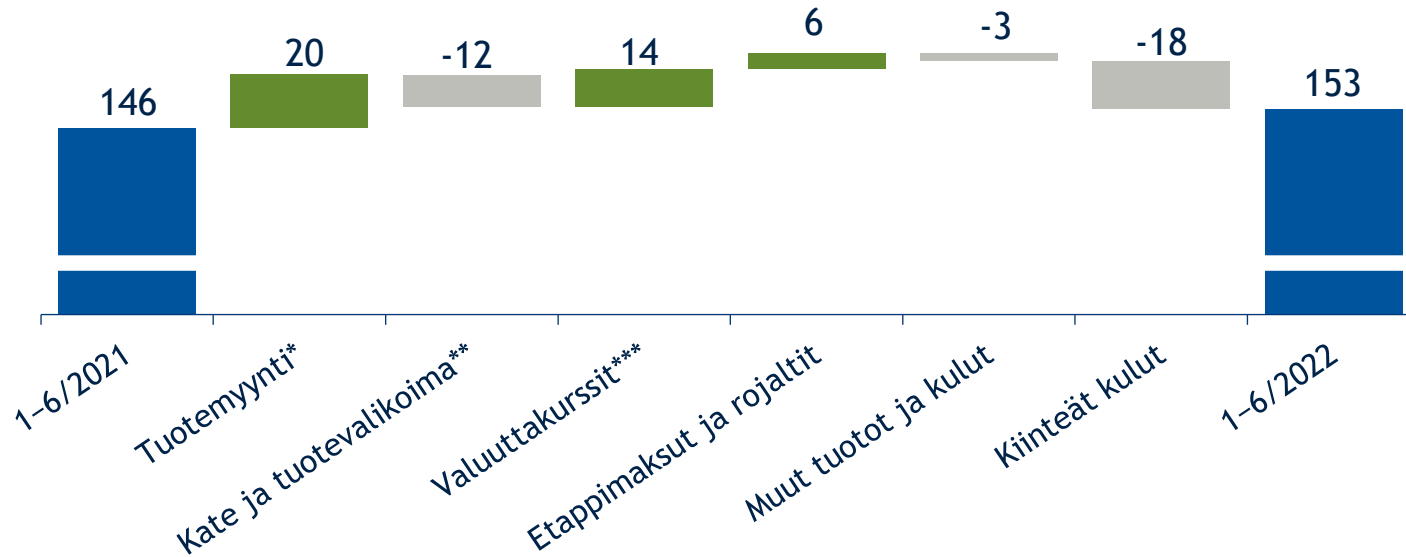
EUR (0,71)
-17 %

Liikevaihdon kehitys 1–6/2022 vs. 1–6/2021



* Sisältää Nubeqa®-lääkkeen tuotemyynnin ja rojaltit ** Alkuperälääkkeet ja Erityistuotteet *** Eläinlääkkeet, Fermion ja sopimusvalmistus ****Ilman Nubeqa®-rojaltteja

Liikevoiton kehitys 1-6/2022 vs. 1-6/2021

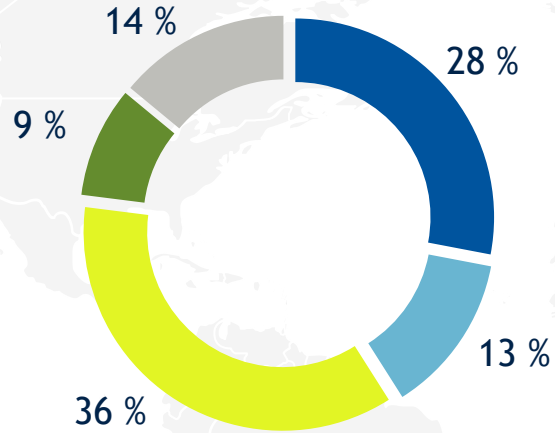


* Tuote- ja palvelumyynti ilman myyntikatteen ja tuotevalikoiman muutosta sekä valuuttakurssivaikutusta

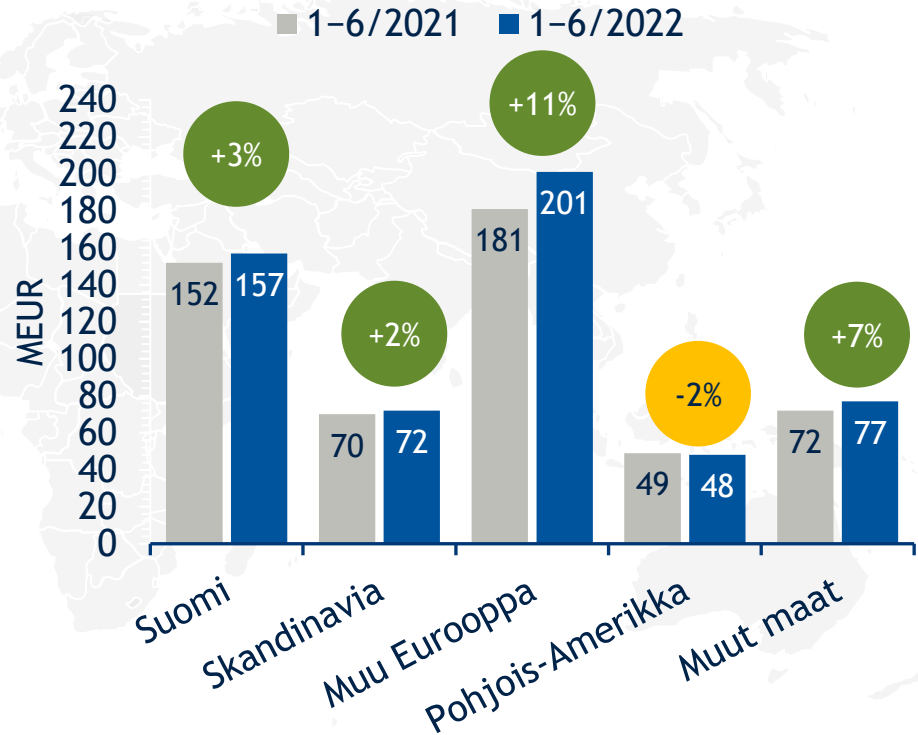
** Tuotemyynnin katteen ja tuotevalikoiman muutos ilman valuuttakurssivaikutusta *** Valuuttakurssivaikutus bruttokatteeseen

Liikevaihdon maantieteellinen jakauma ja kehitys

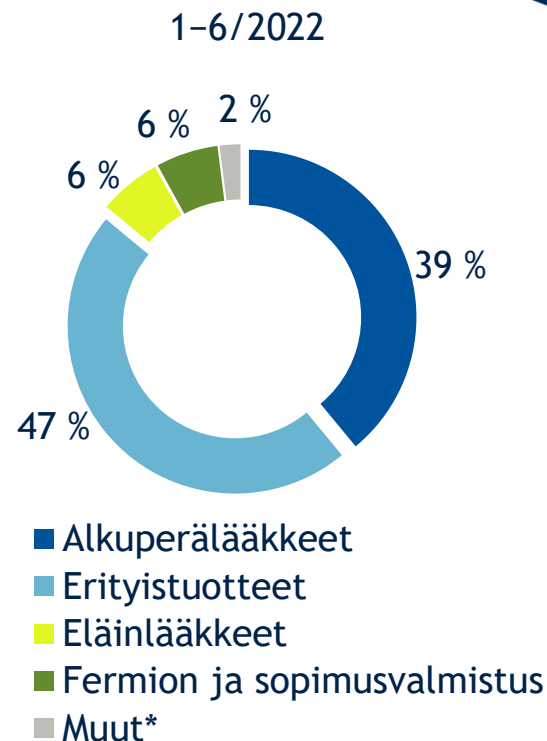
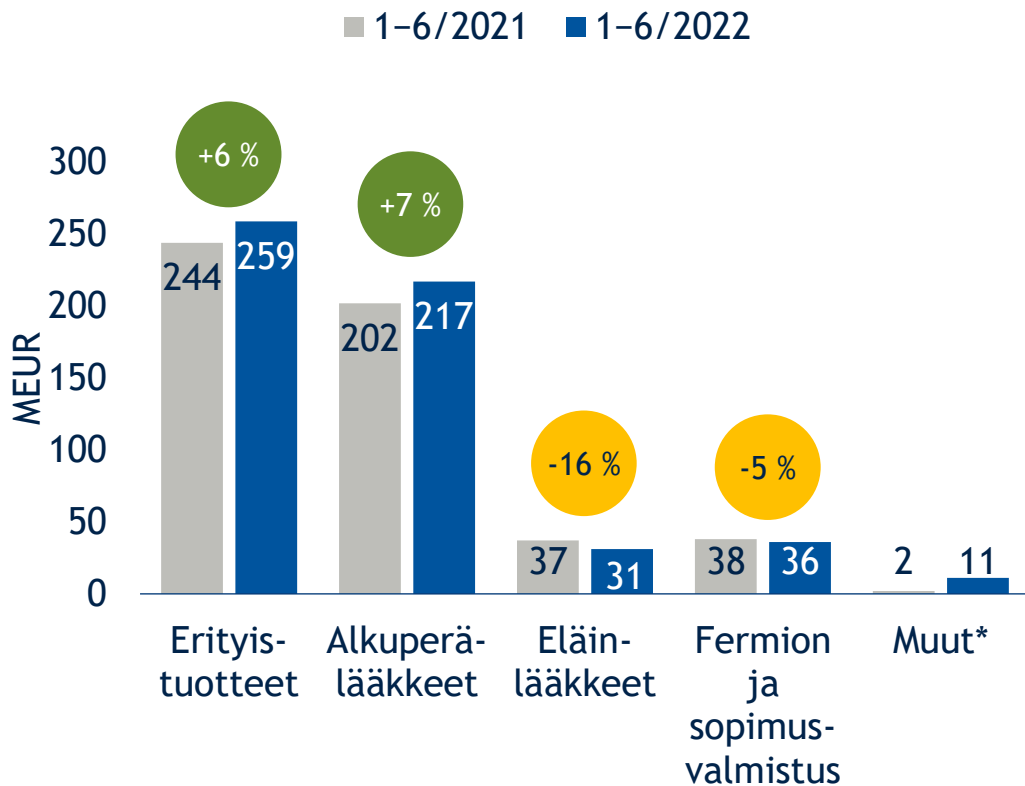
1-6/2022



- Suomi
- Skandinavia
- Muu Eurooppa
- Pohjois-Amerikka
- Muut maat



Erityistuotteissa ja alkuperälääkkeissä vankkaa kehitystä



* Muut sisältää pääasiassa valuuttakurssimuutosten vaikutukset Orionin liikevaihtoon.

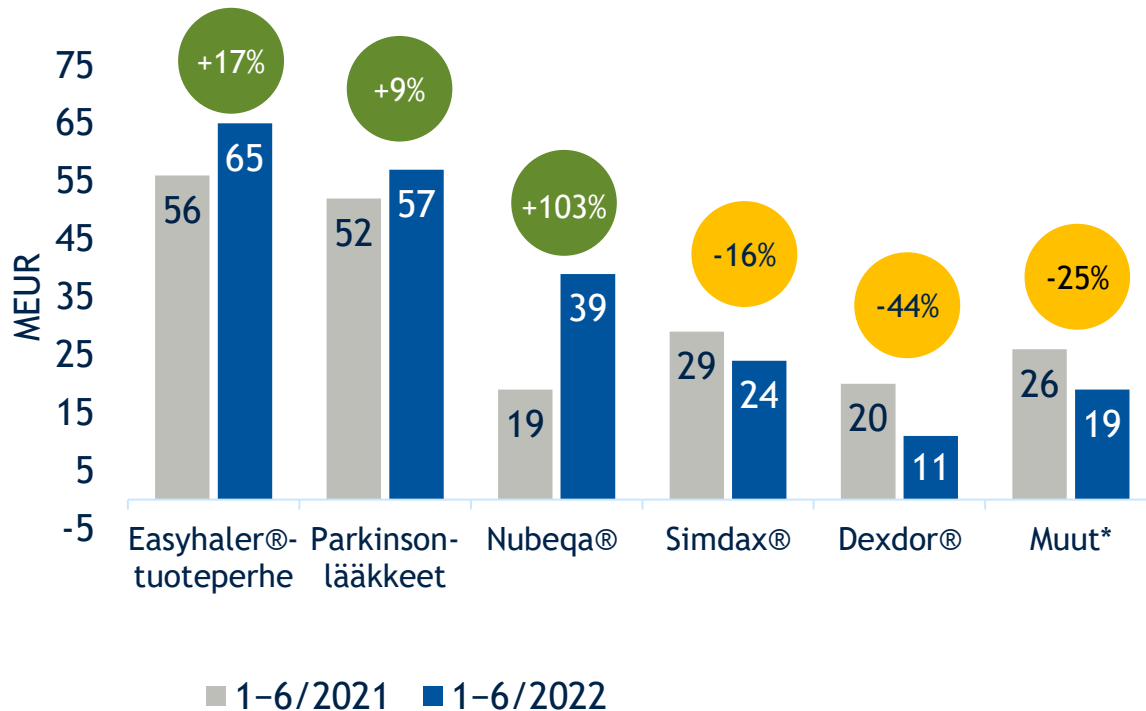
Myydyimmät lääkevalmisteet 1–6/2022

		milj. EUR	vs. 1–6/2021
1.	Easyhaler®-tuoteportfolio	65	+17 %
2.	Stalevo®, Comtess®, Comtan®	57	+9 %
3.	Nubeqa®	39	+103 %
4.	Simdax®	24	-16 %
5.	Dexdomitor®, Domitor®, Domosedan®, Antisedan®	17	-8 %
6.	Divina®-sarja	14	+20 %
7.	Solomet®	13	+25 %
8.	Burana®	12	+14 %
9.	<i>dexdor</i> ®	11	-44 %
10.	Biosimilaarit	10	-2 %
	Alkuperälääkkeet	Erityistuotteet	Eläinlääkkeet

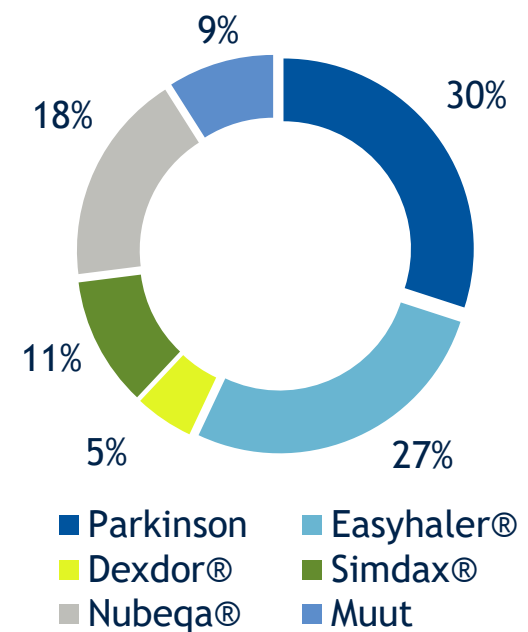


Alkuperälääkkeet

Nubeqa® kasvun keihäänkärki

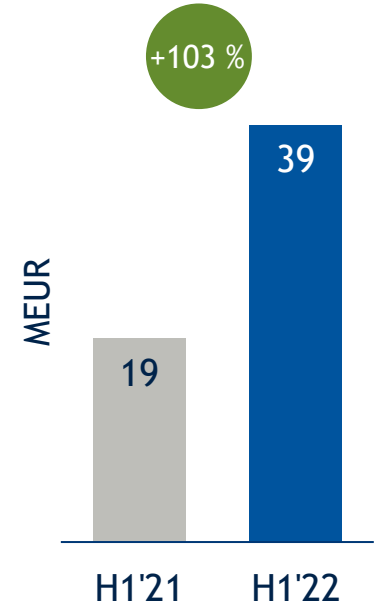
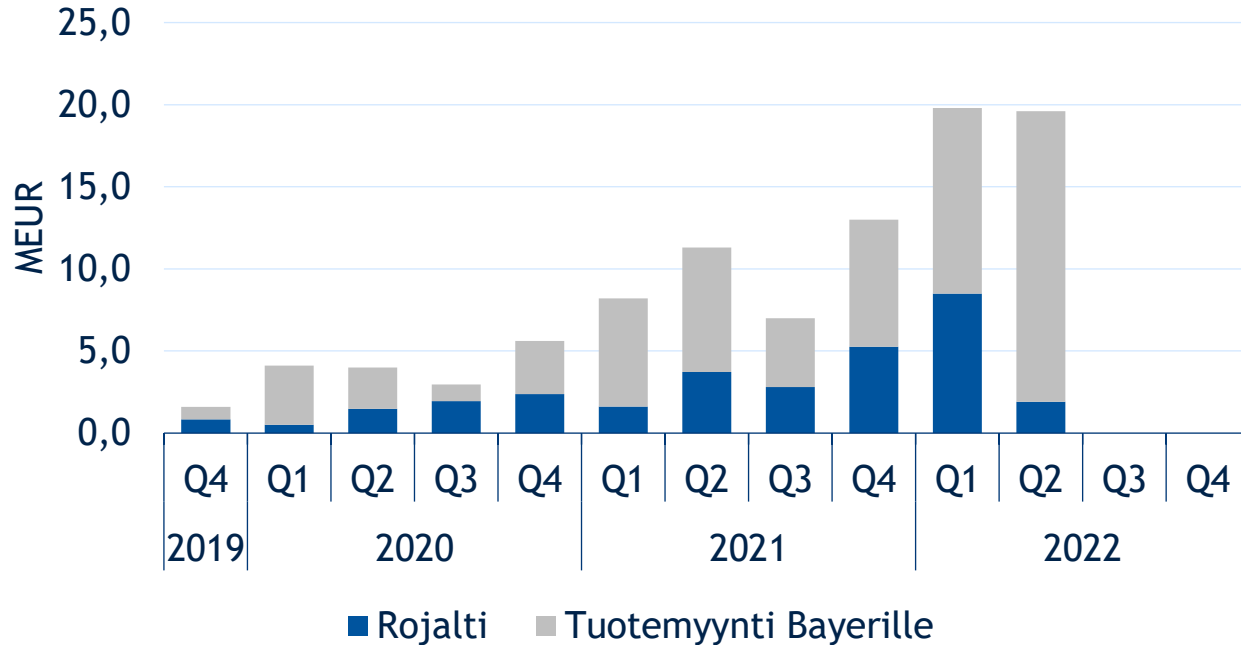


Alkuperälääkkeiden liikevaihdon jakauma 1-6/2022



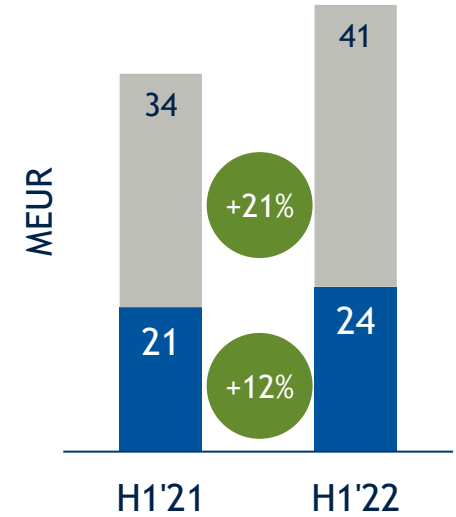
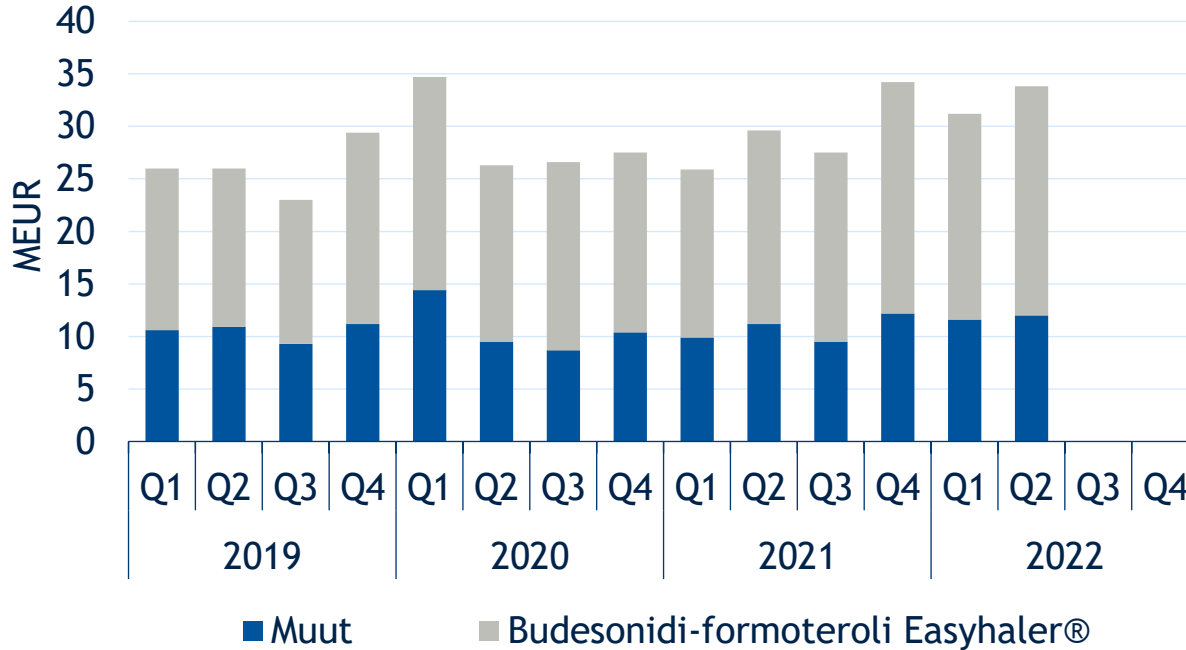
* "Muut" sisältää palvelumyyntiä, etappimaksuja ja tuotteita kuten Enanton®, Precedex® sekä kliiniseen tutkimuskäyttöön myytyjä valmisteita

Orionin kirjaama Nubeqa®-liikevaihto* vahvassa kasvussa

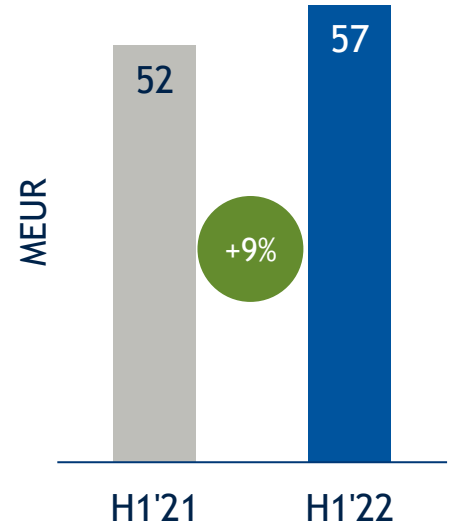
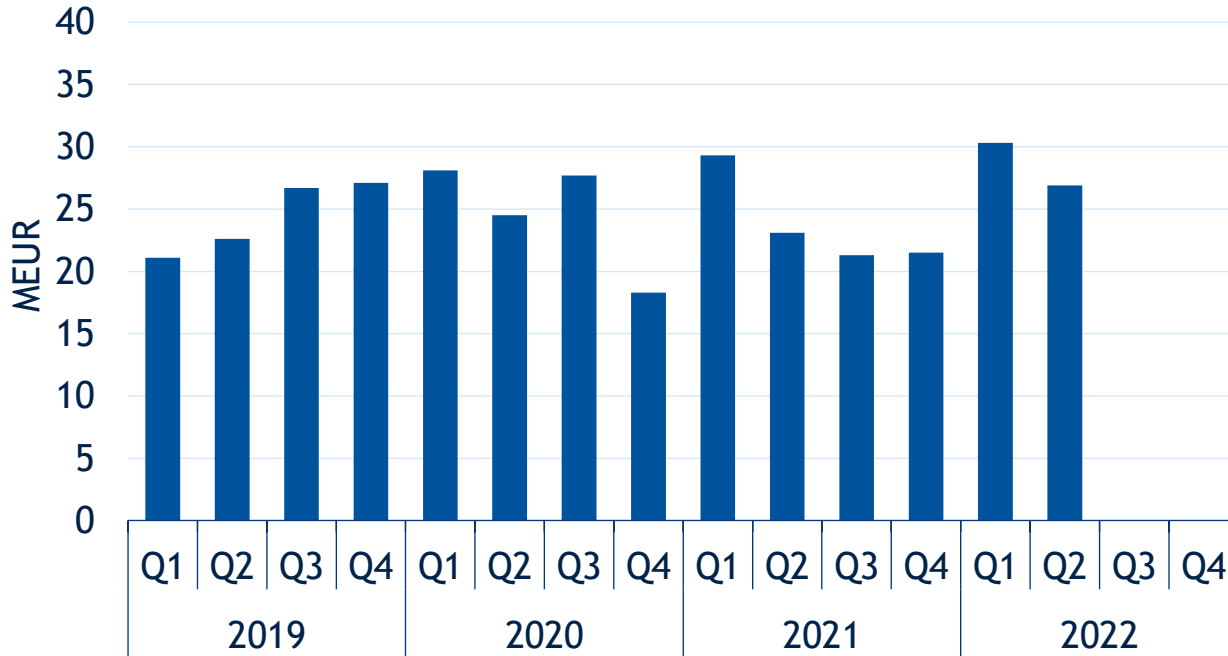


* Orionin tuotemyynti Bayerille kaupalliseen käyttöön + rojaltit Bayerilta

Easyhaler®-tuoteportfolio jatko kasvu-uralla

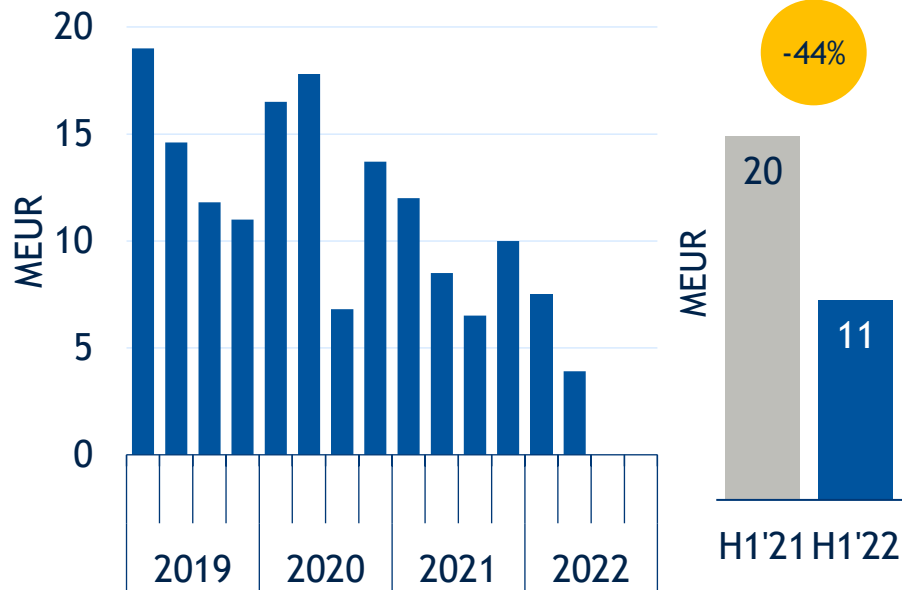


Parkinson-lääkkeiden myynti +9 %

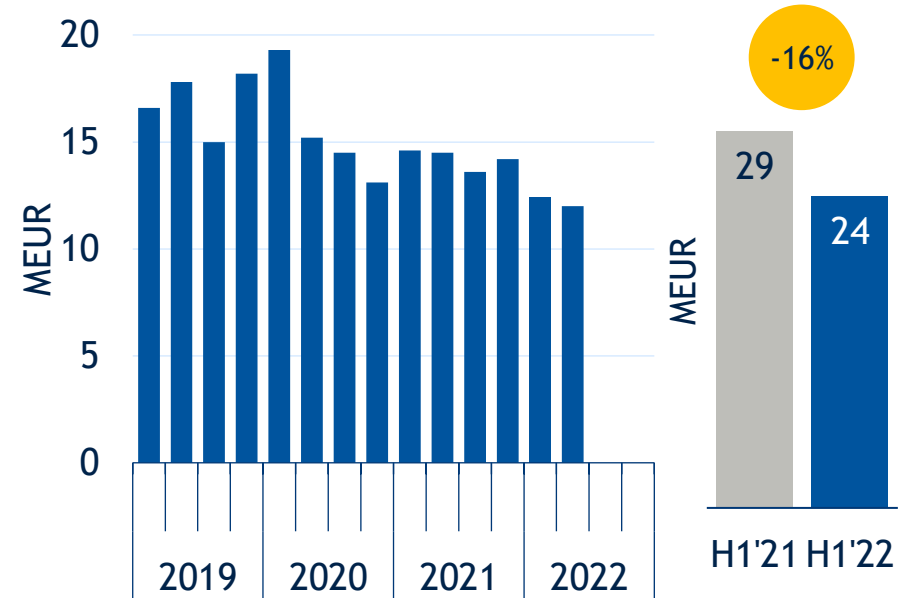


Dexdor® ja Simdax® - ennakoitua laskua

Dexdor®



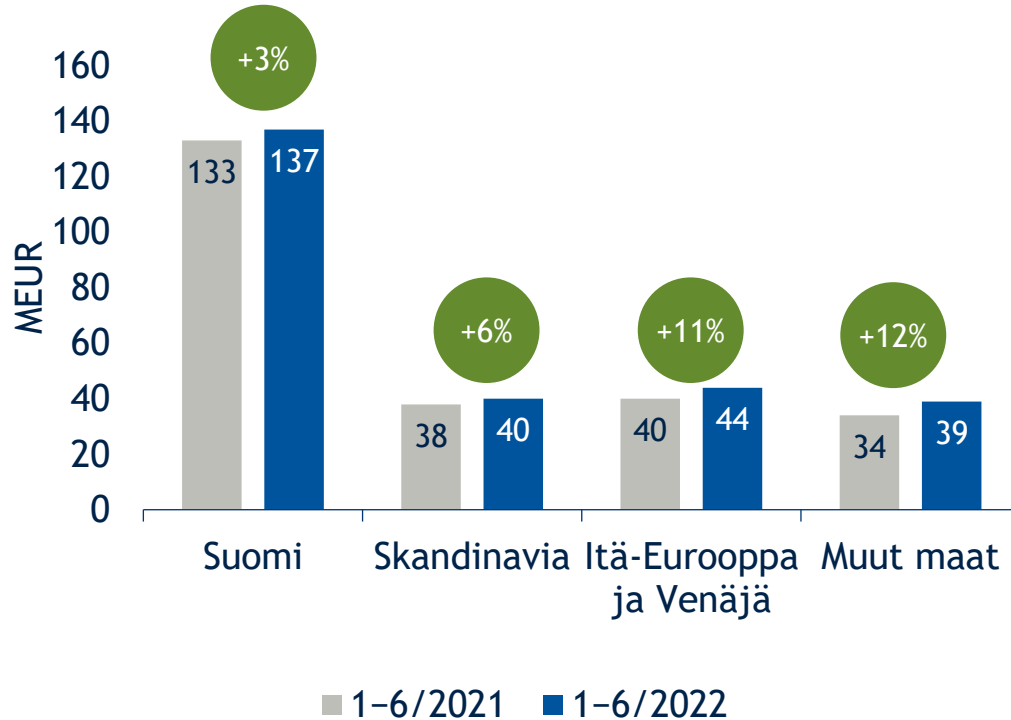
Simdax®



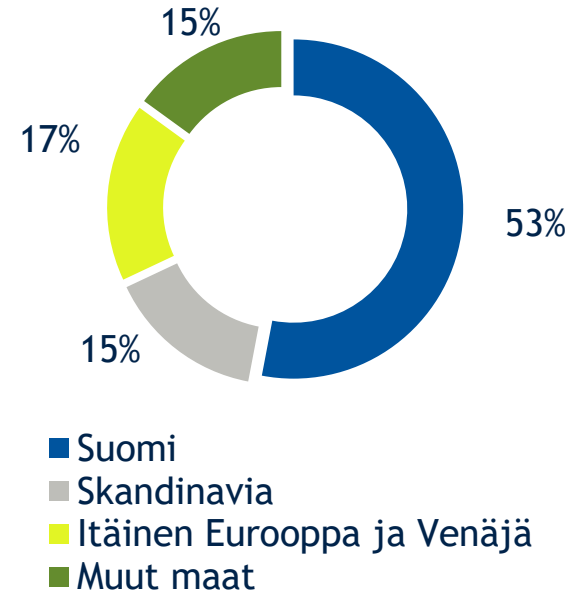


Erityistuotteet

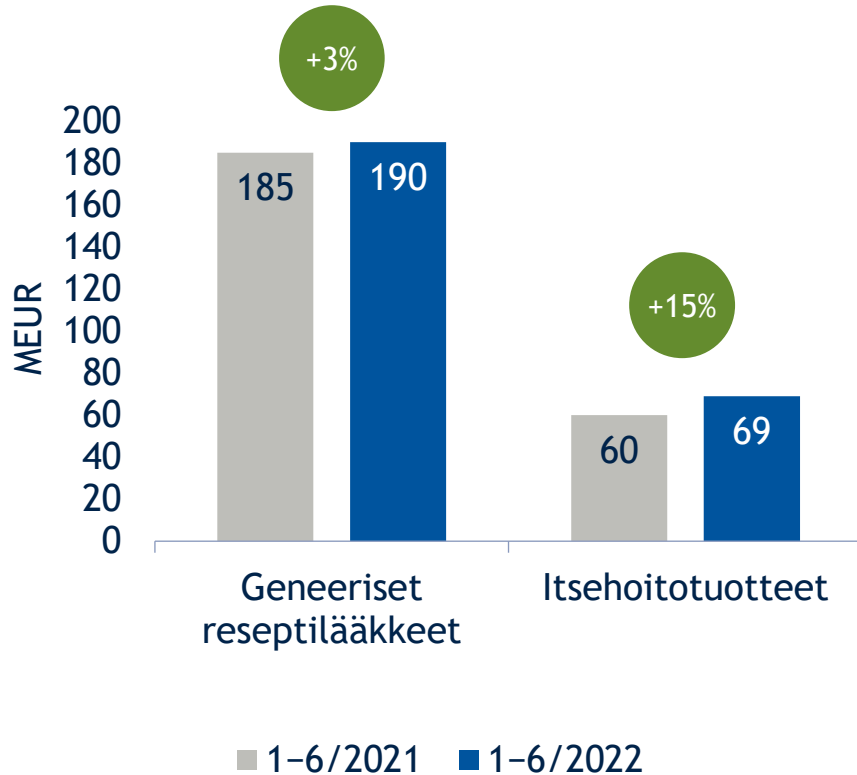
Kasvua kaikilla päämarkkinoilla



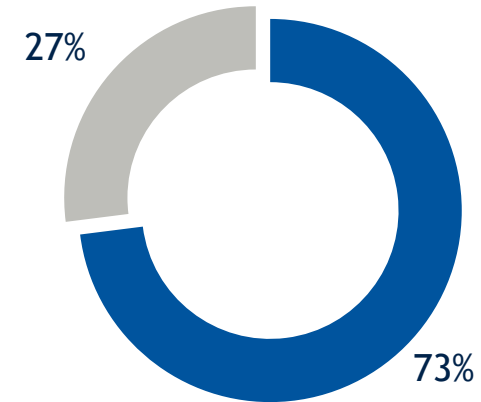
Liikevaihdon jakauma
1-6/2022



Kasvua molemmissa tuotesegmenteissä



Liikevaihdon jakauma 1-6/2022



- Geneeriset reseptilääkkeet
- Itsehoitotuotteet

Viitehintaissa reseptilääkkeissä Orionin kehitys selvästi markkinaa parempi Suomessa

Viitehintaisten reseptilääkkeiden markkina Suomessa *
(1-6/2022)

MEUR **215** (227)

Orionin viitehintaisten reseptilääkkeiden myynti Suomessa

MEUR **53** (48)

Markkinan kehitys

-6 %

Orionin kehitys

+11 %

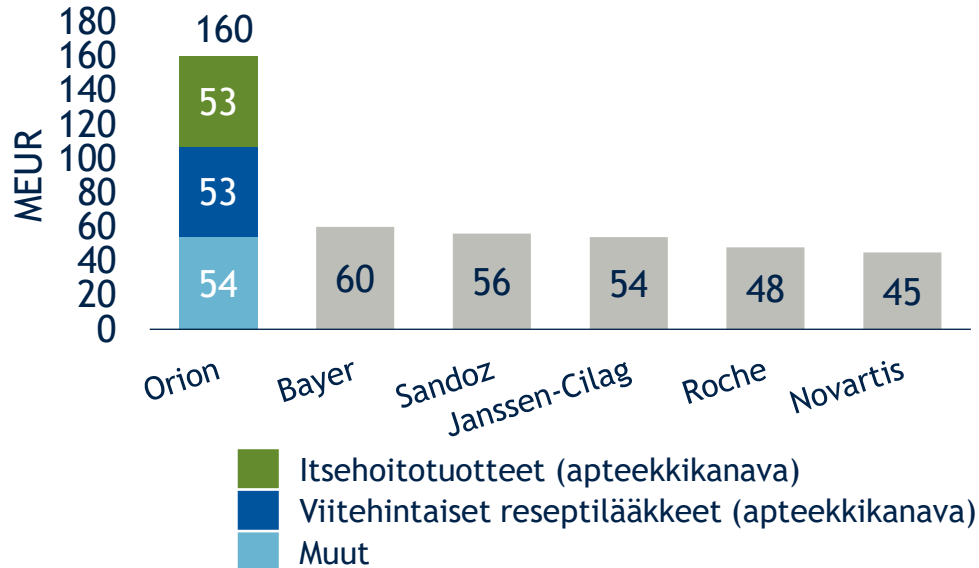


* Viitehintaisten reseptilääkkeiden -ryhmän tilasto huomioi tuotteet, jotka tilaston laatimishetkellä ovat viitehintaisten reseptilääkkeiden. Tämän vuoksi vertailukauden myyntiluku voi poiketa aiemmin julkaistuista tiedoista.

Orion on vahva kotimarkkinalla Suomessa

Suomen ihmislääkemarkkinat 1–6/2022

Lääkkeelliset ja ei-lääkkeelliset tuotteet
sairaala- ja apteekkikanavassa: 1 487 MEUR (+4 %)



Viitehintaisten reseptilääkkeet

Orionin
markkinaosuus
apteekkikanavassa

24 %
(22 %)*

* Viitehintaisten reseptilääkkeet -ryhmän tilasto huomioi tuotteet, jotka tilaston laatimishetkellä ovat viitehintaisten reseptilääkkeiden luokassa. Tämän vuoksi vertailukauden markkinaosuusluku voi poiketa aiemmin julkaistuista tiedoista.

Itsehoitotuotteet

Orionin
markkinaosuus
apteekkikanavassa





25 %
(25 %)

Ihmislääkkeet yhteensä

Orionin markkinaosuus
sairaala- ja
apteekkikanavassa

11 %
(11 %)

Yritysvastuu - tavoitteemme ja 2021 tulokset

VASTUULLISUUDEN TEEMA-ALUE	TAVOITE	KEHITYS 2021
 POTILASTURVALLISUUS AINA ETUSIJALLA	Lääkkeiden saatavuuden varmistaminen	●
	Potilasturvallisuuden varmistaminen	●
 AKTIIVINEN TYÖ YMPÄRISTÖN PUOLESTA	Energiatehokkuuden parantaminen	●
	Omien toimintojen hiilineutraaliuden saavuttaminen 2030 mennessä	●
	Vaarallisen jätteen osuuden vähentäminen kokonaisjätteestä	●
 HUOLENPITO HYVINVOINNIN HUIPPUOSAAJISTA	Tapaturmataajuus (LTIF* 1) on 3,0 vuoden 2020 loppuun mennessä <small>*) <i>Lost-Time Injury Frequency</i></small>	●
	Sairauspoissaolojen vähentäminen	●
	Code of Conduct -koulutus kaikille työntekijöille	●
 EETTISYYS TYÖN YTIMESSÄ	Koulutukset korruption ja lahjonnan vastaisesta toiminnasta	●
	100 % aktiivisista pakkausmateriaali-, raaka-aine- ja tuote-toimittajista allekirjoittanut toimittajien eettisen ohjeiston	●

Orion-konsernin vastuullisuusraportti 2021: <https://www.orion.fi/vastuullisuus/vastuullisuusraporttimme/vastuullisuusraportti/>

Liiketoiminnan keskeiset tavoitteet 2022

TAVOITE	TÄRKEIMMÄT MITTARIT 2022	STATUS 30.6.2022
Nykyisen tuotteiston myynnin kasvattaminen	Orionin kirjaama Nubeqa®-myynti kasvaa merkittävästi	
	Easyhaler®-tuotteiston myynti kasvaa yli 5 %	
Pitkän aikavälin kasvun rakentaminen	Uusien tuotteiden sisäänlisensointi	
	Portfolion kasvattaminen tuoteostoin ja yritysjärjestelyin	
	Kumppani ODM-208:n kehitykseen ja kaupallistamiseen	Status 13.7.2022
	Faasi III -tutkimuksen aloittaminen ODM-208:lla	
	Ainakin yksi uusi hanke kliiniseen kehitysvaiheeseen	
	Tutkimus- ja kehitysportfolion vahvistaminen uusilla yhteistyösopimuksilla	

 Tavoitteessa

 Kesken

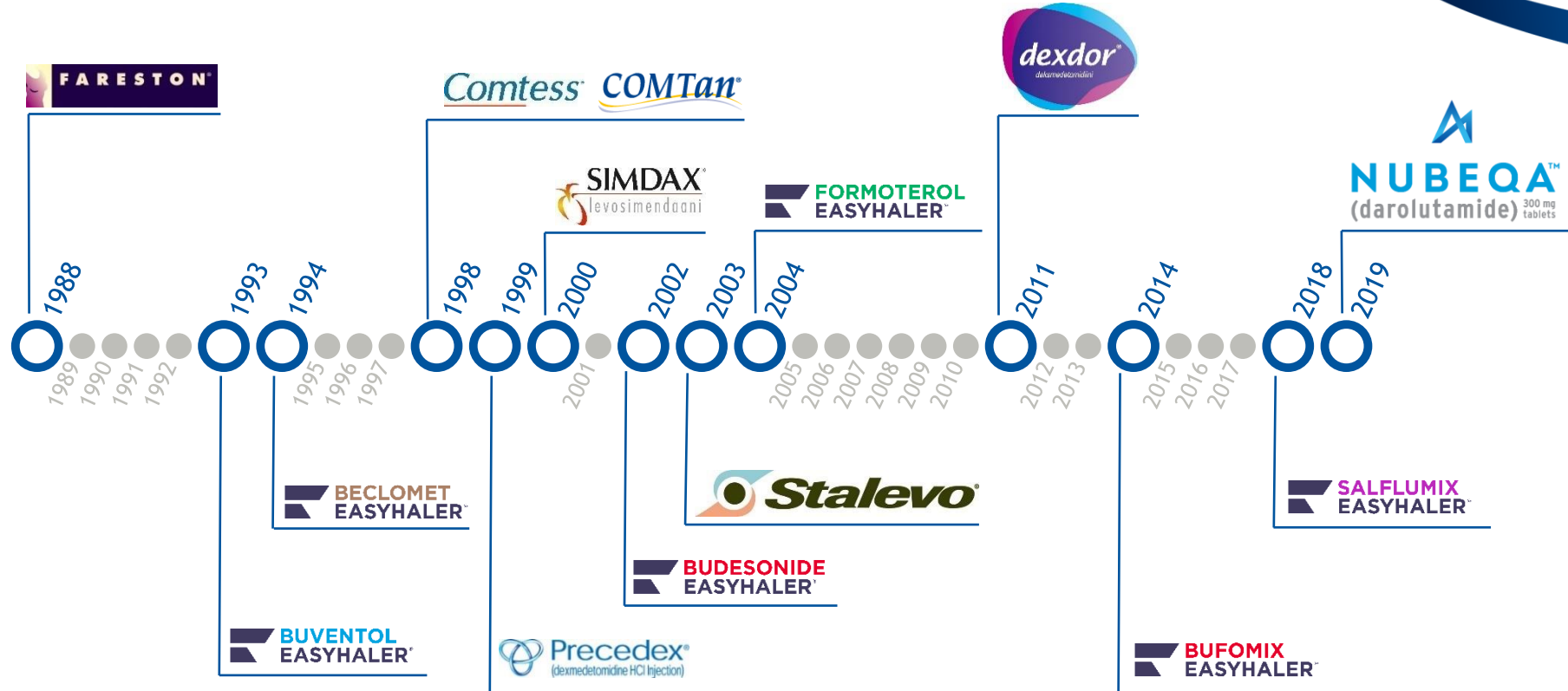
 Tavoite ei saavutettavissa

 Ei tiedossa

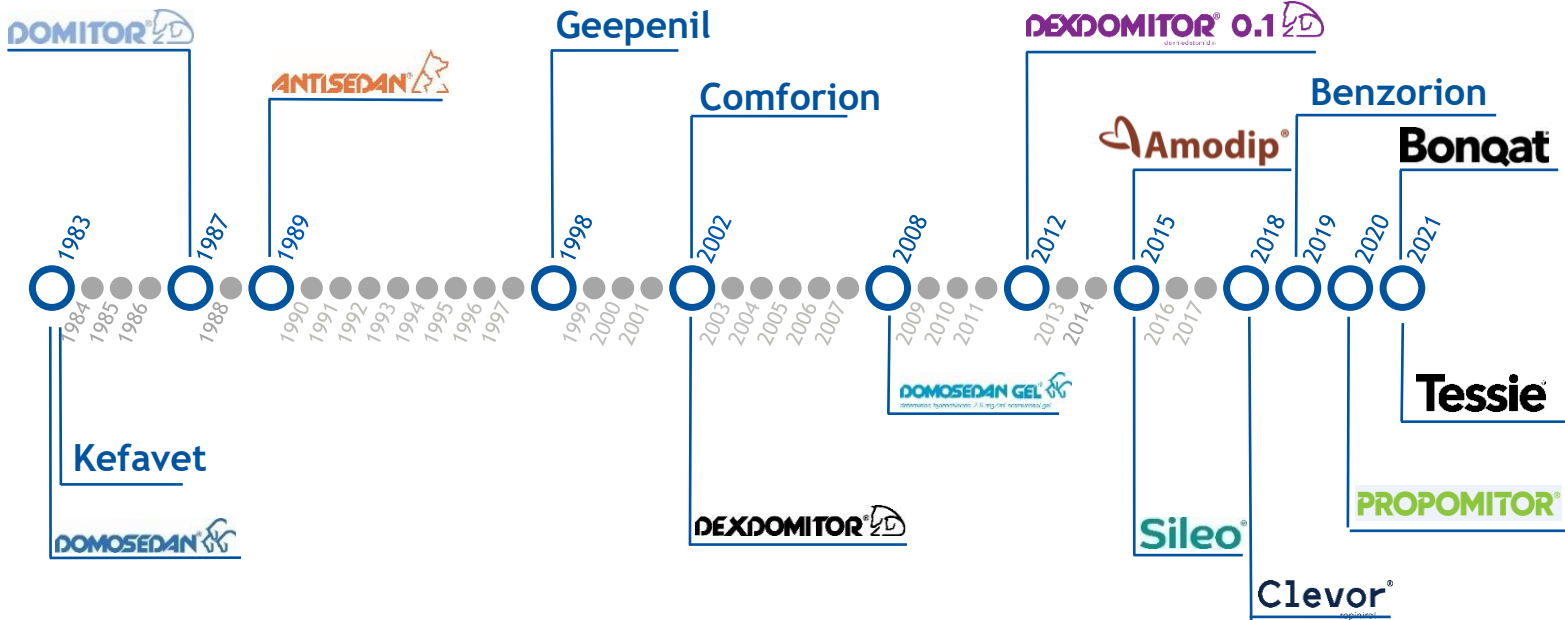


Tutkimus ja kehitys

Orionin keskeiset lääkeinnovaatiot ihmiskäyttöön



Orion Eläinlääkkeet - tärkeimmät omat rekisteröidyt lääkekeksinnöt



Orionin tutkimuksen ja kehityksen painopisteet



Lääkkeet ihmisille

- Alkuperälääkkeissä tutkimuksen fokusalueet kipu ja onkologia eli syöpäsairaudet
- Orion kehittää myös generisiä lääkkeitä



Eläinlääkkeet

- Orion hyödyntää alkuperälääkkeiden tutkimus- ja kehitystyötä uusien eläinlääkkeiden kehittämiseen



Fermion

- Lääkeaineet Orionin alkuperälääkkeisiin
- Generiset lääkeaineet
- Kehitys muille lääkeyhtiöille

Yhdessä voimme saavuttaa enemmän T&K:ssa

Tutkimus

Kohteen
tunnistus
ja validointi

8–24 kk

Lääkeaine-
molekyylin
löytäminen

12–24 kk

Johtolanka-
molekyylin
optimointi

18–36 kk

Lääkekandidaatin
valinta
pre-kliininen
kehitys
12–24 kk

Alkuvaiheen kehitys

Faasi I

12–14 kk

Faasi II

12–36 kk

Faasi III

18–48 kk

Loppuvaiheen kehitys

Yhteistyö kumppanien kanssa

Yhteistyö kumppanien kanssa

Tutkimusalueet Orionin T&K:ssa

KIPU



Ionikanavat ja neuro-immuuni-vuorovaikutus

ONKOLOGIA

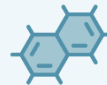


Immuno-onkologia

- FiCAR T -soluhoito
- 2. sukupolven immuno-onkologian hoidot

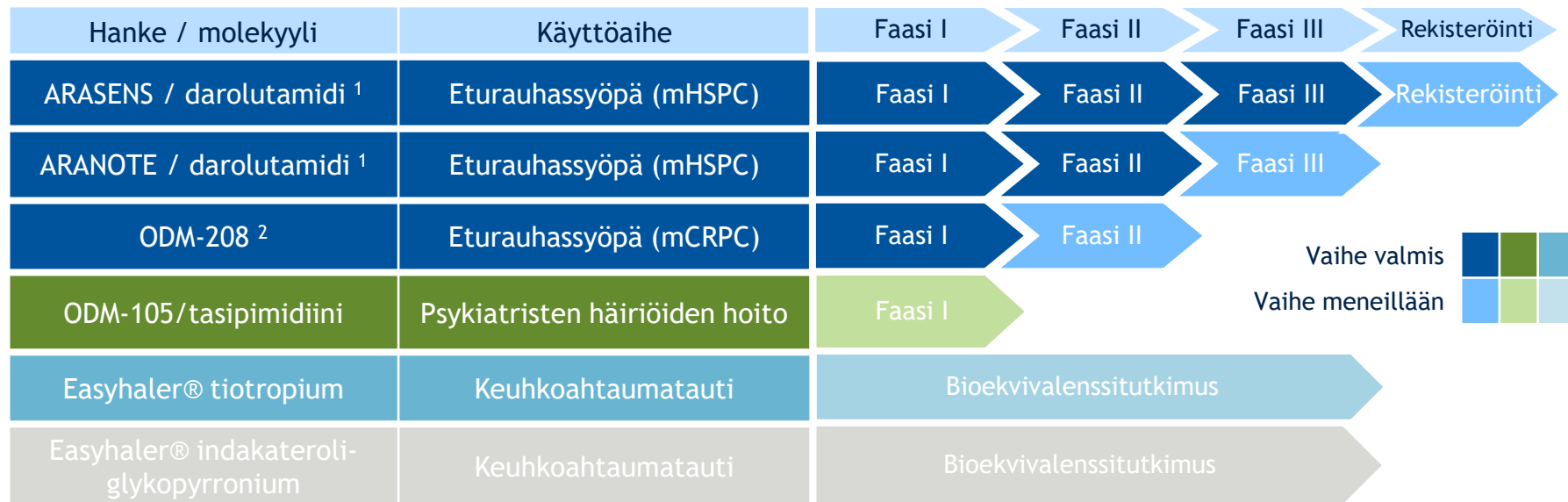


Syöpägenomiikka ja solujen signalointi



Vasta-aine-lääke-konjugaatit

Orionin keskeiset kliiniset lääkekehityshankkeet



Onkologia

Neurologia

Hengityselinsairaudet

¹ Yhteistyössä Bayerin kanssa

² Yhteistyössä MSD:n kanssa

Muutokset vs. Q1 2022:

- Easyhaler® indakateroli-glykopyrrooniumin kehitys lopetettu
- Orion ja MSD julkistivat ODM-208-molekyyliä koskevan maailmanlaajuisen kehitys- ja kaupallistamissopimuksen

Orionin keskeiset tutkimushankkeet darolutamidilla

Tutkimus ja hoitoyhdistelmä	Kohdepotilaat	Päämuuttuja ja tulokset	Keskeisiä toissijaisia muuttujia
ARAMIS darolutamidi + ADT	nmCRPC	Etäpesäkkeetön elinaika piteni 22 kuukaudella riski pieneni 59 % (HR=0.41, p<0.001)	Kokonaiselinaika kuoleman riski pieneni 31 % (HR=0.69, p=0.003)
ARASENS darolutamidi + ADT + dosetakseli	mHSPC	Kokonaiselinaika kuoleman riski pieneni 32,5 % (HR=0.675, p<0.001)	Aika taudin etenemiseen kastraatioresistentiksi riski pieneni 64 % (HR=0.36, p<0,001)
ARANOTE darolutamidi + ADT	mHSPC	Radiologinen etenemisvapaa elinaika (tutkimus kesken)	Kokonaiselinaika (tutkimus kesken)

Haattatapahtumien esiintyvyys ARAMIS- ja ARASENS-tutkimuksissa on ollut samankaltainen darolutamia ja lumelääkettä saaneiden hoitoryhmien välillä

ADT = androgeenideprivaatioterapia, tavanomainen hormonaalinen hoito
nmCRPC = etäpesäkkeetön kastraatioresistentti eturauhassyöpä
mHSPC = levinnyt hormonisensitiivinen eturauhassyöpä

Darolutamia kehitetään yhteistyössä Bayerin kanssa

Eturauhassyöpä lukuina (GLOBOCAN 2020)

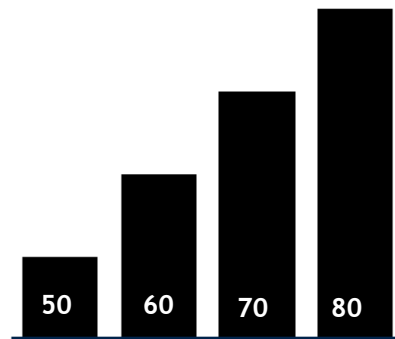
2.

yleisin syöpä
miehillä
maailmanlaajuisesti



5.

yleisin syövästä
johtuva kuolinsyy
miehillä



1,4

miljoonalla
miehellä
diagnosoitiin
eturauhassyöpä

375 000

kuolemantapausta

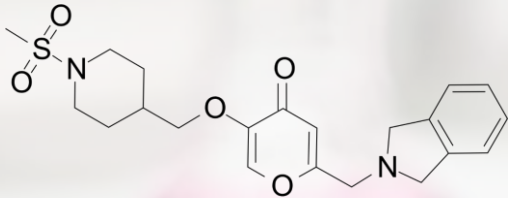


50+

Sairastuneet
pääosin yli 50-
vuotiaita, riski
kasvaa iän myötä

ODM-208: CYP11A1-estäjä levinnyttä kastraatioresistenttiä eturauhassyöpää (mCRPC) sairastavien potilaiden hoitoon

ODM-208



Laatuaan ensimmäinen suun kautta otettava molekyyli estämään kaikkien steroidihormonien ja niiden esiasteiden synteesiä, joka voi välittää androgeenireseptorien signaalia ja siten edistää kasvaimen kasvua.

CYPIDES Faasi I

Kohdepopulaatio: eturauhassyöpäpotilaat, joiden syöpä on tullut vastustuskykyiseksi tavanomaisille hormonaalisille hoitoille.

PSA-arvo laski $\geq 50\%$ 32 %:lla potilaista

PSA-arvo laski $\geq 50\%$ 68 %:lla niistä potilaista, joilla todettiin androgeenireseptorin hormoneja sitovassa osassa mutaatio



Vastuullisuus on osa Orionin missiota

Vastuullisuusohjelman teemat



Potilas- turvallisuus aina etusijalla



Jo sata vuotta olemme laittaneet potilaan turvallisuuden etusijalle, ja se on edelleen päivittäisen työemme tärkein ydin.

Olemme merkittävä lääkesaatavuuden varmistaja - myös kriisin sattuessa.



Aktiivinen työ ympäristön puolesta



Haluamme kiivetä ympäristöasioissa alamme huipulle.

Nostamme jatkuvasti rimaa ympäristö- ja ilmastovastuussa ja kiritämme myös muita toimijoita siihen.

Olemme vakaasti matkalla kohti oman toimintamme hiilineutraaliutta 2030.



Huolenpito hyvinvoinnin huippuosajista



Pidämme huolta orionilaisista - asiakkaan eteen koko sydämensä ja osaamisensa peliin laittavista ammattilaisista.

Työympäristömme on innostava. Haluamme ihmisten voivan hyvin.



Eettisyys työn ytimessä



Noudatamme korkeita eettisiä standardeja ja toimimme vastuullisesti kaikissa tilanteissa.

Rakennamme kestäväää ja läpinäkyvää liiketoimintaa yhdessä kumppaneidemme kanssa.

Orionin vastuullisuusohjelma ja mittareita 2021



Potilasturvallisuus
aina etusijalla



Aktiivinen työ
ympäristön puolesta



Huolenpito hyvinvoinnin
huippuosajista



Eettisyys työn ytimessä



Lääke-
liiketoiminnan
asiakasvalitukset

65

Ppm (76)



Orionin
toteuttamat GxP-
tarkastukset*

256

(141)



Kasvihuone-
kaasupäästöt
(scope 1&2)

20 563

tCO2e (18 611)



Energiatehokkuus-
ohjelman säästö-
tavoitteesta
saavutettu

114 %

(53 %)



Työtapaturma-
taajuus

4,8

LTIF 1 (3,6)



Code of Conduct
-koulutukseen
osallistuneet

653

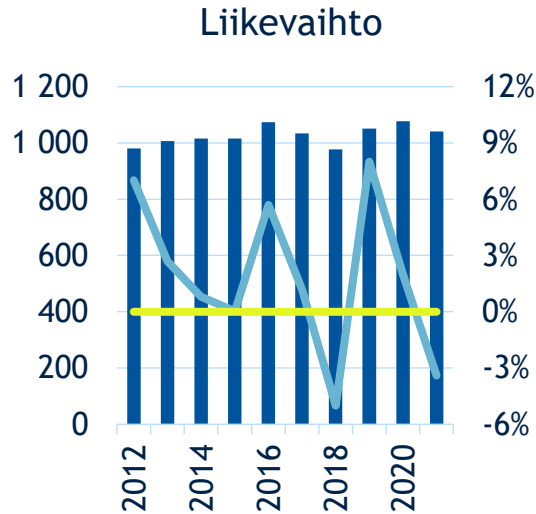
(3 410)

* Hyvien käytäntöjen
(Good Practices, GxP) tarkastukset.

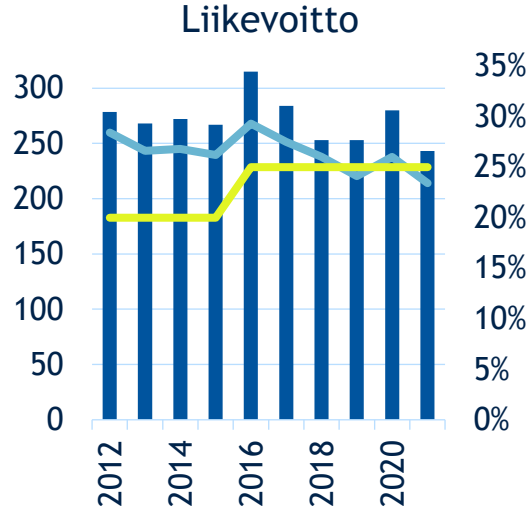


Liitteet

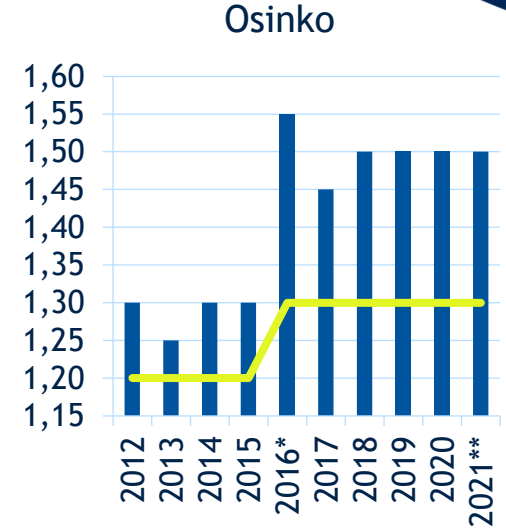
Orionin kehitys taloudellisiin tavoitteisiin nähden



■ Liikevaihto, MEUR
— Kasvu-%
— Kasvu-% tavoite >0



■ Liikevoitto, MEUR
— Liikevoittoprosentti
— Tavoitetaso



■ Osakekohtainen osinko, EUR
— Tavoite: osinko vähintään

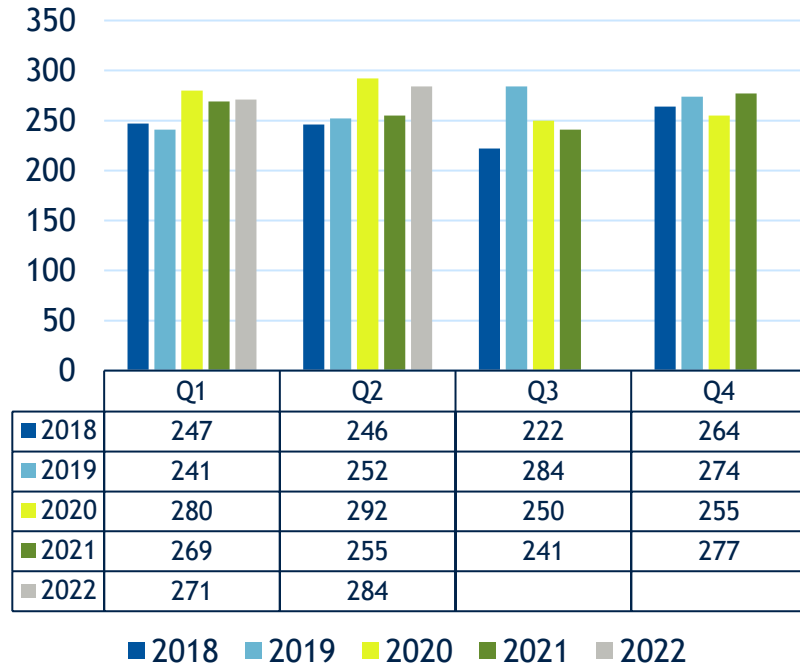
* 2016: sisältää EUR 0.20 juhlaosingon

** Hallituksen osinkoesitys

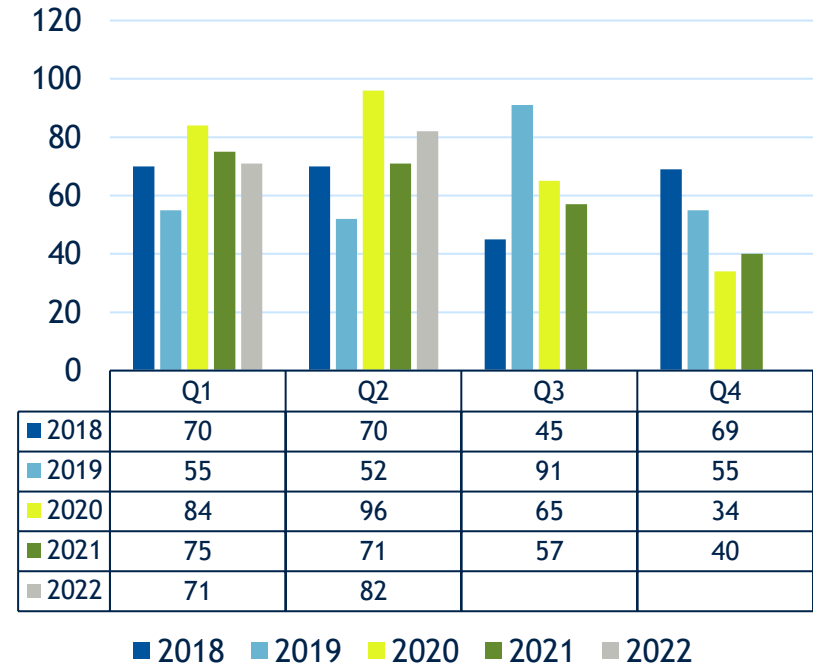
Vuonna 2018 myyty Orion Diagnostica Oy ei sisälly lukuihin vuodesta 2017 alkaen.

Liikevaihto ja -voitto vuosineljänneksittäin (MEUR)

Liikevaihto

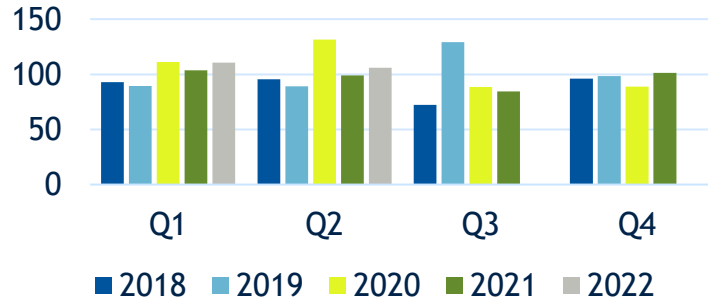


Liikevoitto

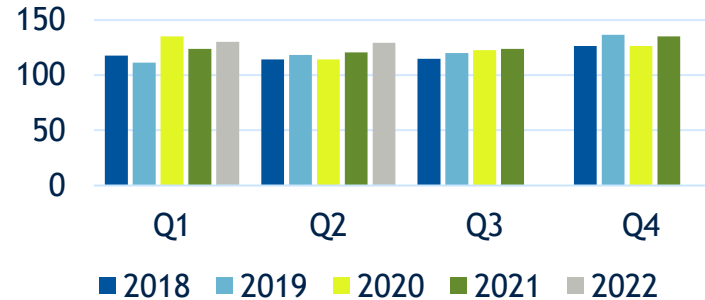


Yksiköiden liikevaihto vuosineljänneksittäin (MEUR)

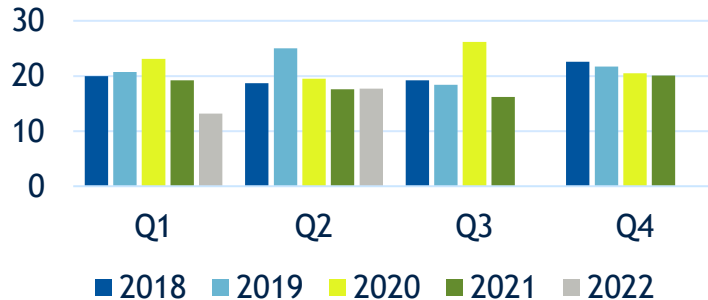
Alkuperälääkkeet



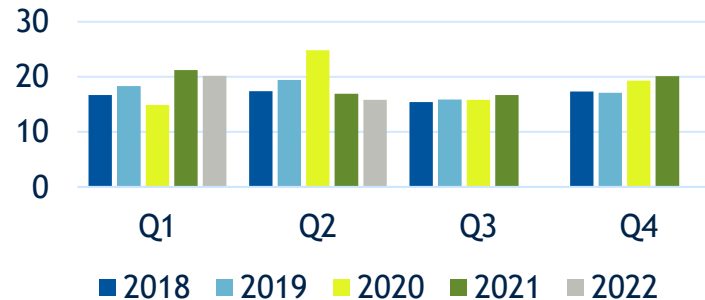
Erityistuotteet



Eläinlääkkeet



Fermion ja sopimusvalmistus



Avainluvut

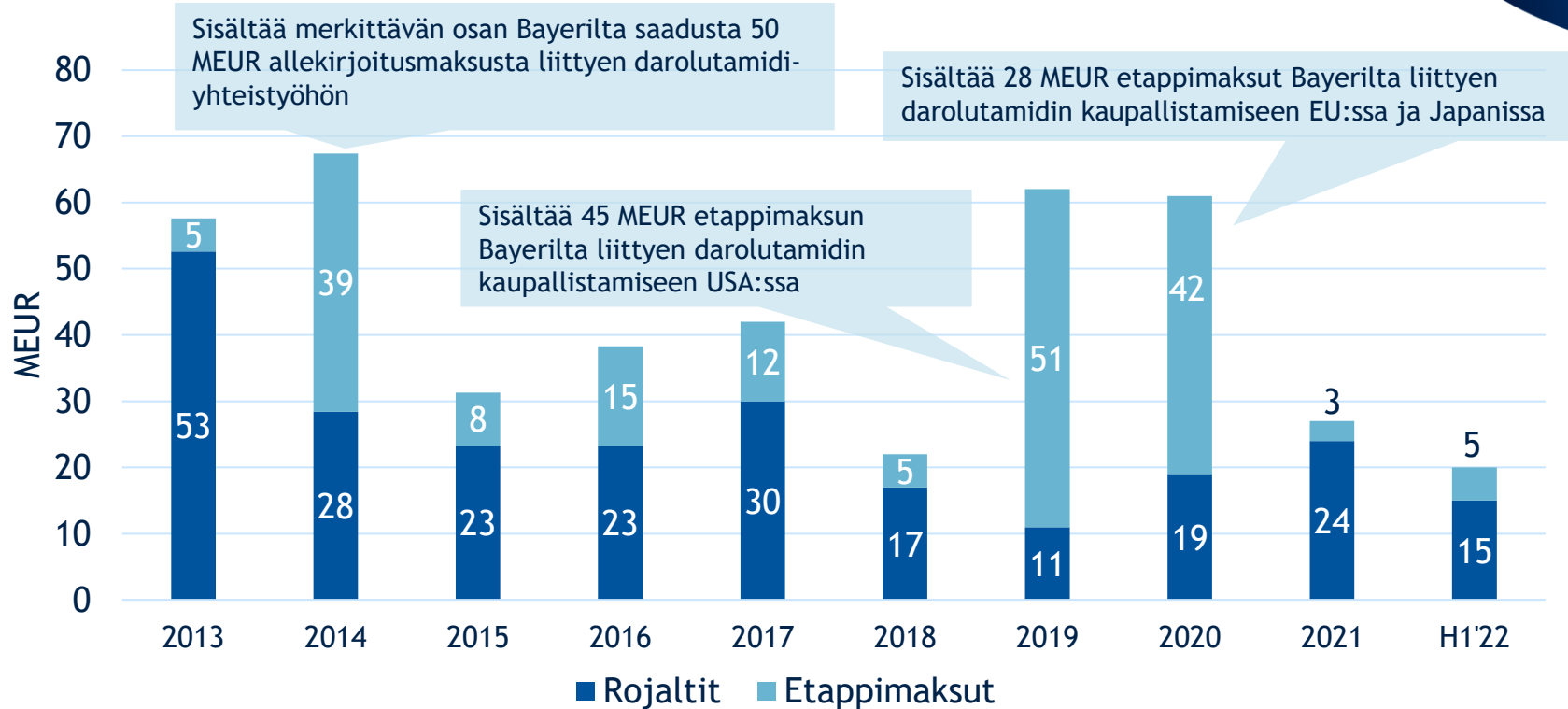
Orionin avainluvut	2018	2019	2020	2021	H1'22	Muutos vs. H1'22
Liikevaihto, MEUR	977,5	1 051,0	1 078,1	1 041,0	554,3	+5,9 %
Käyttökate (EBITDA)	293,9	308,9	336,5	289,1	176,5	+5,1 %
Liikevoitto, MEUR	252,8	252,8	280,1	243,3	153,4	+5,1 %
Voitto ennen veroja, MEUR	248,4	250,8	278,3	242,3	155,2	+6,9 %
T&K kulut, MEUR	104,0	119,3	123,2	117,7	60,7	+12,6 %
Omavaraisuusaste, %	68,8 %	76,7 %	66,7 %	68,1 %	59,6 %	
Nettovelkaantumisaste (gearing), %	-17,1 %	-17,8 %	-25,4 %	-14,5 %	22,3 %	
Sijoitetun pääoman tuotto, %	44,3 %	29,9 %	34,8 %	28,8 %	33,7 %	
Oman pääoman tuotto verojen jälkeen, %	45,5 %	25,8 %	29,1 %	26,2 %	33,0 %	
Osakekohtainen tulos, EUR	1,40	1,43	1,56	1,38	0,88	+6,8 %
Korolliset nettovelat	-132,1	-139,1	-185,8	-108,3	-167,5	-427,7 %
Osakekohtainen liiketoiminnan rahavirta, EUR				1,53	0,59	-17,2 %
Osakekohtainen osinko, EUR	1,50	1,50	1,50	1,50		

= sisältää sekä jatkuvat että lopetetut
(Orion Diagnostica Oy) toiminnot

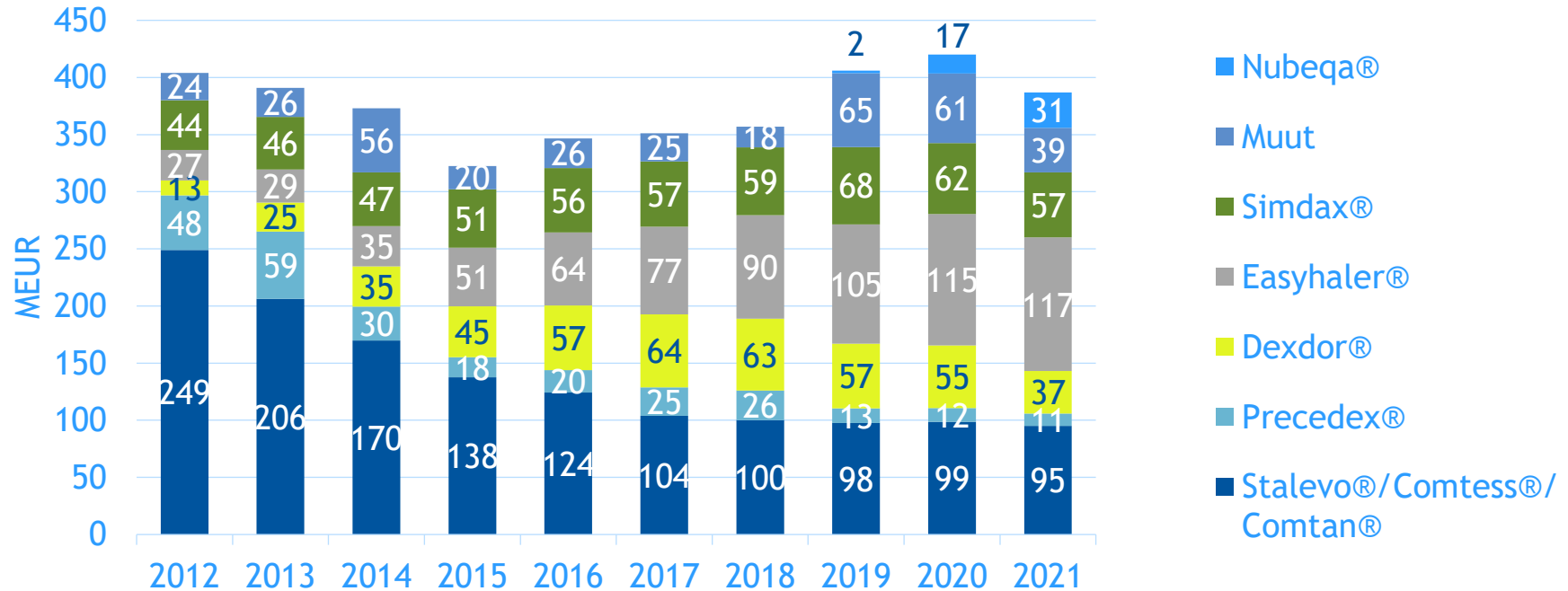
Tuloslaskelma

MEUR	2018	2019	2020	2021	H1'22	Muutos vs. H1'21
Liikevaihto	977,5	1 051,0	1 078,1	1 041,0	554,3	+5,9 %
Myytyjen suoritteiden kulut	-387,9	-417,6	-434,4	-447,5	-216,3	+0,9 %
Bruttokate	589,6	633,4	643,7	593,5	337,9	+9,3 %
Liiketoiminnan muut tuotot ja kulut	5,5	2,2	5,4	6,4	2,2	-59,7 %
Myynnin ja markkinoinnin kulut	-195,3	-215,7	-204,3	-191,0	-99,9	+8,1 %
T&K-kulut	104,0	-119,3	-123,2	-117,7	-60,7	+12,6 %
Hallinnon kulut	-43,0	-47,8	-41,6	-47,9	-26,1	+17,0 %
Liikevoitto	252,8	252,8	280,1	243,3	153,4	+5,1 %
Voitto ennen veroja	248,4	250,8	278,3	242,3	155,2	+6,9 %
Tilikauden voitto jatkuvista toiminnoista	197,3	200,4	219,9	193,8	123,4	+6,8 %
Tilikauden voitto lopetetuista toiminnoista	132,9					
Tilikauden voitto	330,3	200,4	219,9	193,8	123,4	+6,8 %

Rojaltit ja etappimaksut



Alkuperälääkkeiden myynnin kehitys

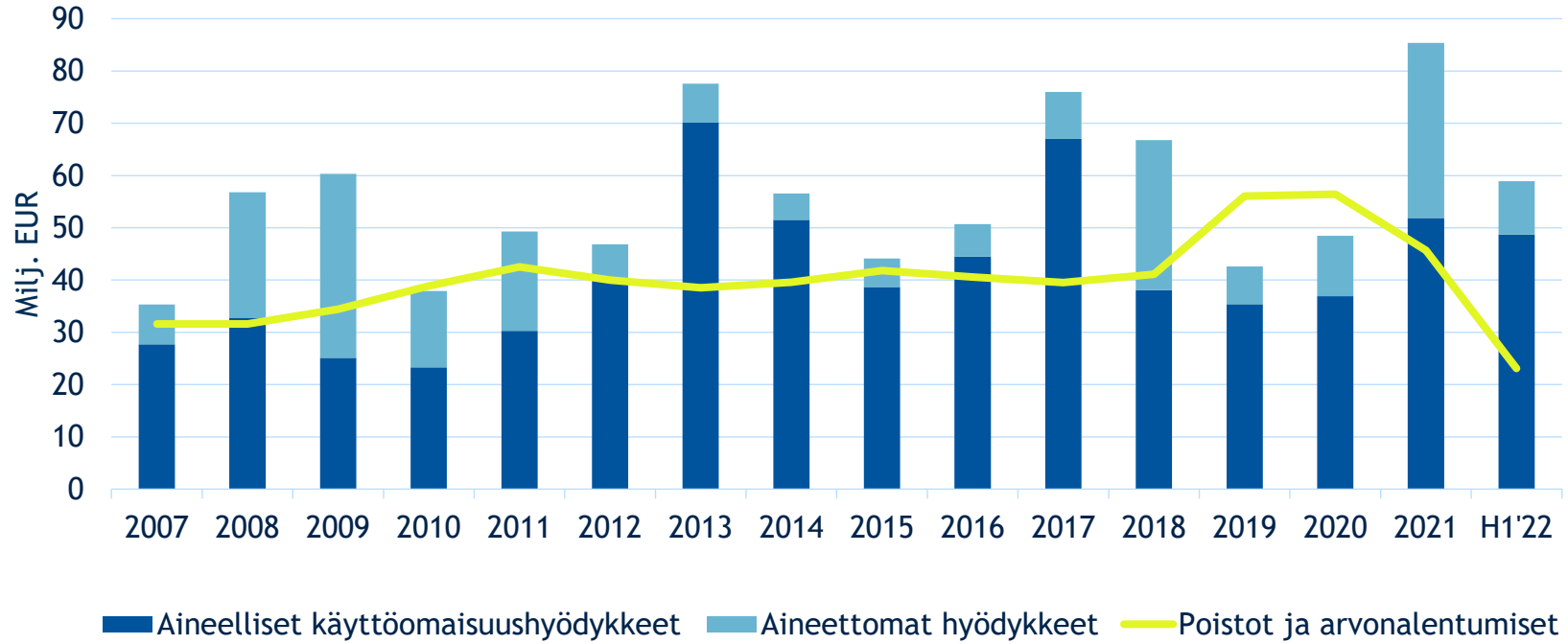


Tase

MEUR	6/22	6/21	Muutos %
Pitkäaikaiset varat yhteensä	646,0	425,4	+51,8 %
Vaihto-omaisuus	316,8	272,8	+16,1 %
Myyntisaamiset	187,1	154,3	+21,3 %
Muut saamiset	31,9	29,5	+8,3 %
Rahavarat ja rahamarkkinasijoitukset	86,1	159,0	-45,9 %
Lyhytaikaiset varat yhteensä	624,8	616,0	+1,4 %
Varat yhteensä	1 270,8	1 041,4	+22,0 %

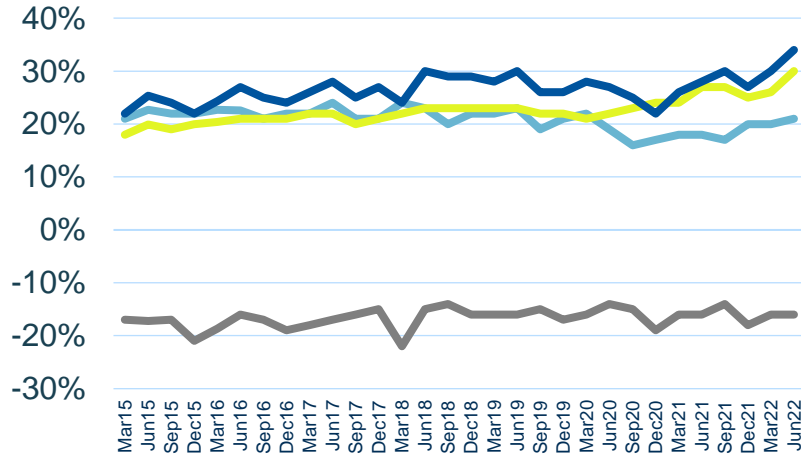
MEUR	6/22	6/21	Muutos %
Oma pääoma yhteensä	749,9	698,5	+7,4 %
Pitkäaikaiset korolliset velat	203,3	104,9	+93,8 %
Pitkäaikaiset velat yhteensä	285,0	163,1	+74,8 %
Lyhytaikaiset velat yhteensä	235,9	179,8	+31,2 %
Velat yhteensä	520,9	342,9	+51,9 %
Oma pääoma ja velat yhteensä	1 270,8	1 041,4	+22,0 %

Investoinnit



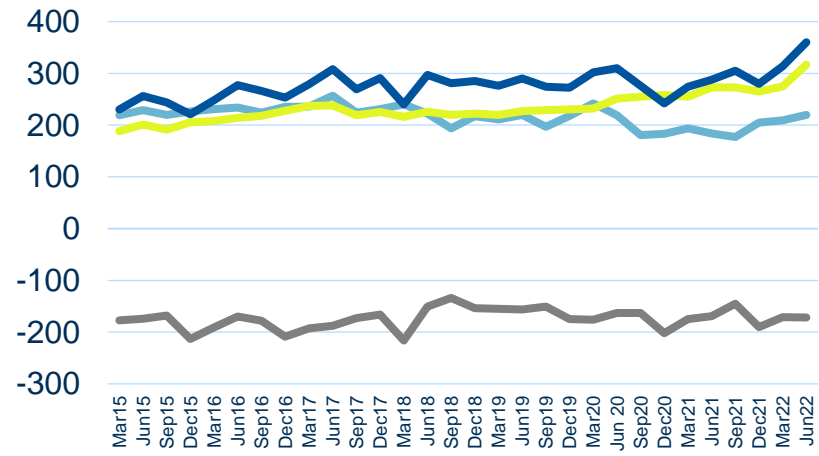
Nettokäyttöpääoman kehitys

% liikevaihdosta



- Saatavat
- Vaihto-omaisuus
- Lyhytaikaiset korottomat velat
- Nettokäyttöpääoma

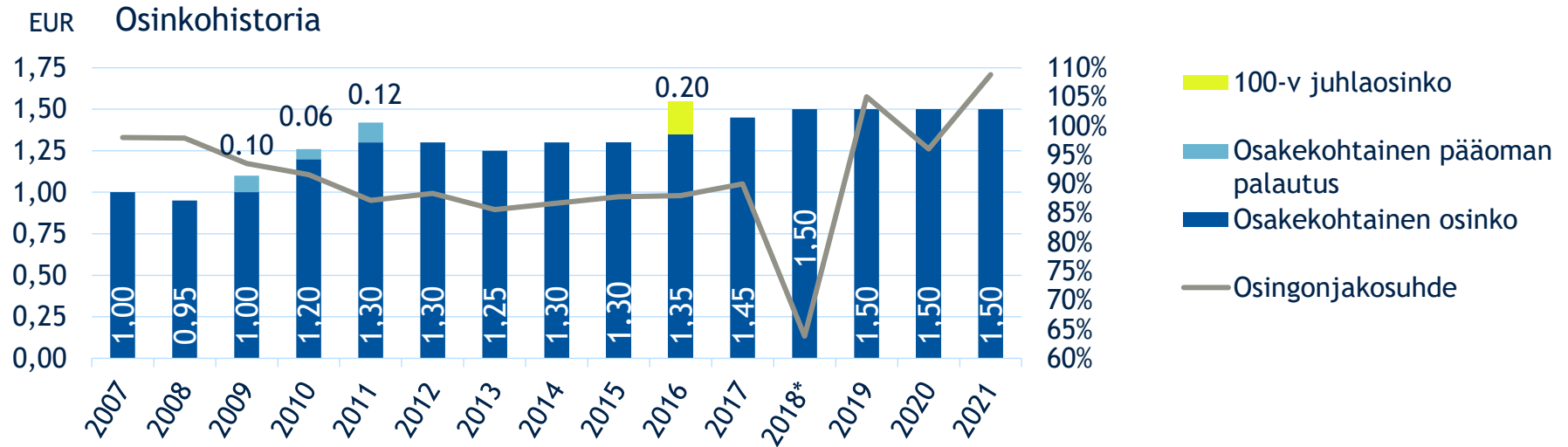
MEUR



- Saatavat
- Vaihto-omaisuus
- Lyhytaikaiset korottomat velat
- Nettokäyttöpääoma

Osinkopolitiikka ja osinkohistoria

- Orion ottaa osingonjaossaan huomioon yhtiön jakokelpoisten voittovarojen lisäksi taloudellisten tavoitteiden saavuttamisen vaatimat keskipitkän ja pitkän aikavälin investointi- ja muut rahoitustarpeet.



* Muutos osingonjakosuhteessa johtuu korkeammasta osakekohtaisesta tuloksesta (EUR 2,35), joka selittyy Orion Diagnostican myynnillä

Easyhaler® - erilaisia hoitovaihtoehtoja astmaan ja keuhkohtaumatautiin samalla laiteteknologialla

- Easyhaler®-tuoteportfolio koostuu kuudesta kuivajauheinhalaattorista, joissa hyödynnetään useita tunnettuja generisiä lääkeaineita astmasta ja keuhkohtaumataudista kärsivien potilaiden hoitoon.



Carbon
Neutral
Product



SALMETEROL /
FLUTICASONE
PROPRIONATE¹

BUDESONIDE /
FORMOTEROL²

SALBUTAMOL³

FORMOTEROL⁴

BUDESONIDE⁵

BECLOMETASONE⁶

UUSI TUOTE TUTKIMUSPUTKESSA:
TIOTROPIUM

• Tärkeimmät hyödyt:

- Laaja valikoima eri hoitoja samanlaisessa kuivajauheinhalaattorissa
- Helppo ja nopea opettaa, oppia ja käyttää
- Erittäin tarkka ja yhdenmukainen annostelu *jopa matalalla sisäänhengityskapasiteetilla*
- Täysin hiilineutraali tuote, mikä *tukee Orionin vastuullisuustavoitteita*



Tulevia tapahtumia

Osavuositarkastus 1-9/2022	20.10.2022
Tilinpäätöstiedote 2022	9.2.2023
Yhtiökokous 2023 suunniteltu pidettäväksi	22.3.2023
Osavuositarkastus 1-3/2023	27.4.2023
Puolivuositarkastus 1-6/2023	17.7.2023
Osavuositarkastus 1-9/2023	26.10.2023



Sijoittajasuhteet

Jari Karlson
Talousjohtaja
jari.karlson@orion.fi
010 426 2883

Tuukka Hirvonen
Head of Investor Relations
tuukka.hirvonen@orion.fi
010 426 2721

Paula Bäck
Executive Assistant
(tapaamispyynnöt)
paula.back@orion.fi
010 426 3011

www.orion.fi/sijoittajat
twitter.com/OrionCorplR