



# Orionin osavuosisikatsaus 1-3/2022

# Vastuuvapauslauseke

Tämä esitys sisältää tulevaisuutta koskevia lausumia, jotka sisältävät riskejä ja epävarmuustekijöitä. Nämä lausumat eivät perustu historiallisiin tosiasioihin, vaan viittaavat yhtiön toimintoihin tai taloudelliseen tulokseen tulevaisuudessa. Lausumiin sisältyy ilmaisuja tulevaisuuden strategioista ja niiden hyöty- ja tuotto-odotuksista.

Lausumiin liittyy riskejä ja epävarmuustekijöitä. Toteutuvat tulokset saattavat poiketa olennaisesti tässä lausutuista olettamuksista, johtuen lukuisista eri tekijöistä, mukaan lukien myös mahdollisuus, että Orion päättää olla toteuttamatta esitettyjä strategioita, tai että strategioihin perustuvia odotuksia ei saavuteta. Orion ei ole velvollinen myöhemmin päivittämään tai korjaamaan tämän esityksen sisältämää informaatiota.

Kaikki esityksen luvut on pyöristetty, minkä vuoksi yksittäisten lukujen summa saattaa poiketa esitetystä summaluvusta.



**Keskeistä tammi-maaliskuussa 2022**

# Nubeqa Orionin kasvun keihäänkärkenä - sota ja kuormittuneet toimitusketjut huolena

## T&K

- ARASENS-tutkimuksen tulokset julkaistiin ASCO GU -symposiumissa ja New England Journal of Medicine -julkaisussa
- Orion suunnittelee T&K-toiminnan uudelleenfokusoimista syöpään ja kipuun

## Liiketoiminta

- Orionin kirjaama Nubeqa®-tuotteen liikevaihto vahvassa kasvussa - Q1:llä suuret tuotetoimitukset Bayerille
- Easyhaler®-tuoteportfolion myynti kehittyi hyvin
- Dexdor®- ja Simdax®-tuotteiden myynti odotetusti laski selvästi

## Toiminta-ympäristö

- Sota Ukrainassa kiihdyttää kustannusinflaatiota entisestään ja lisää toimitusketjujen riskejä
- Samaan aikaan COVID-19-pandemiaan liittyvät riskit ennallaan
- Tuotantokustannusten nousua vaikea viedä omiin myyntihintoihin

## Orion

- Liisa Hurme nimitetty toimitusjohtajaksi 1.11.2022 alkaen

# Avainlukuja 1–3/2022

Liikevaihto

271

MEUR (269)  
+1 %

Liikevoitto

71

MEUR (75)  
-5 %

Liikevoitto-  
marginaali

26 %

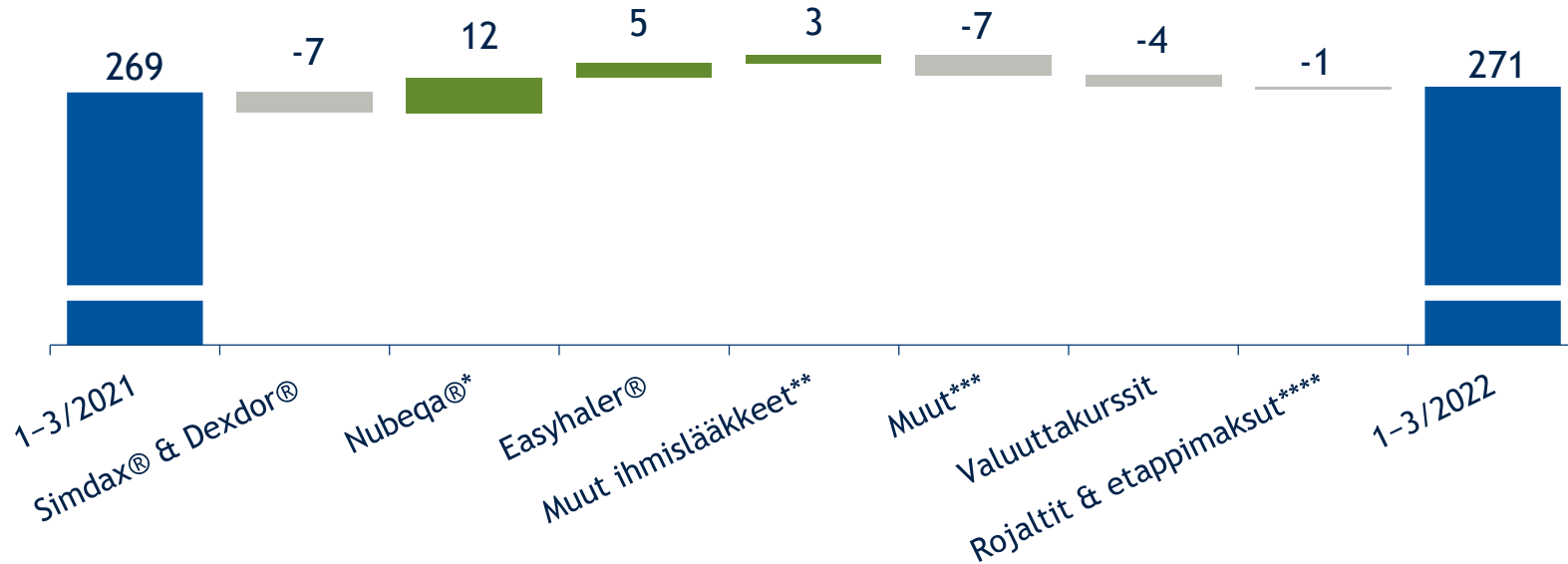
(28 %)

Osakekohtainen  
rahavirta ennen  
rahoituseriä

0,13

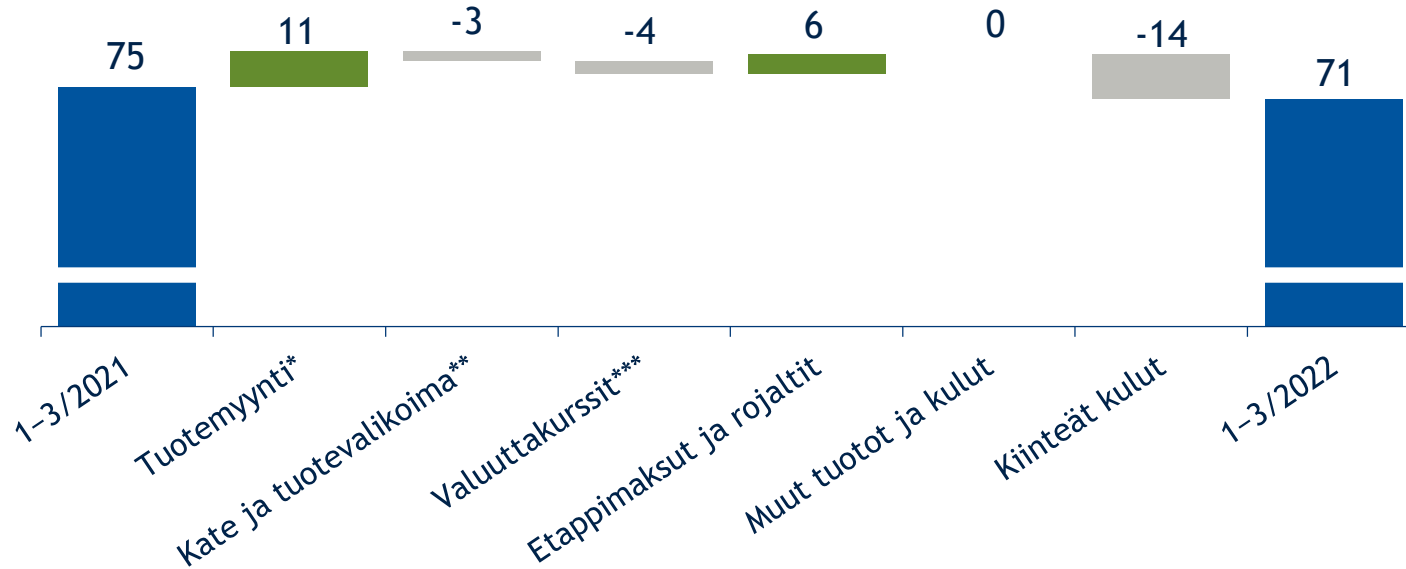
EUR (0,19)  
-30 %

# Liikevaihdon kehitys 1–3/2022 vs. 1–3/2021



\* Sisältää Nubeqa®-lääkkeen tuotemyynnin ja rojaltit \*\* Alkuperälääkkeet ja Erityistuotteet \*\*\* Eläinlääkkeet, Fermion ja sopimusvalmistus \*\*\*\*Ilman Nubeqa®-rojaltteja

# Liikevoiton kehitys 1–3/2022 vs. 1–3/2021

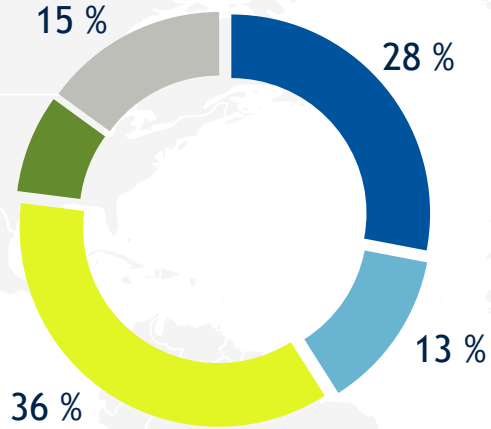


\* Tuote- ja palvelumyynti ilman myyntikatteen ja tuotevalikoiman muutosta sekä valuuttakurssivaikutusta

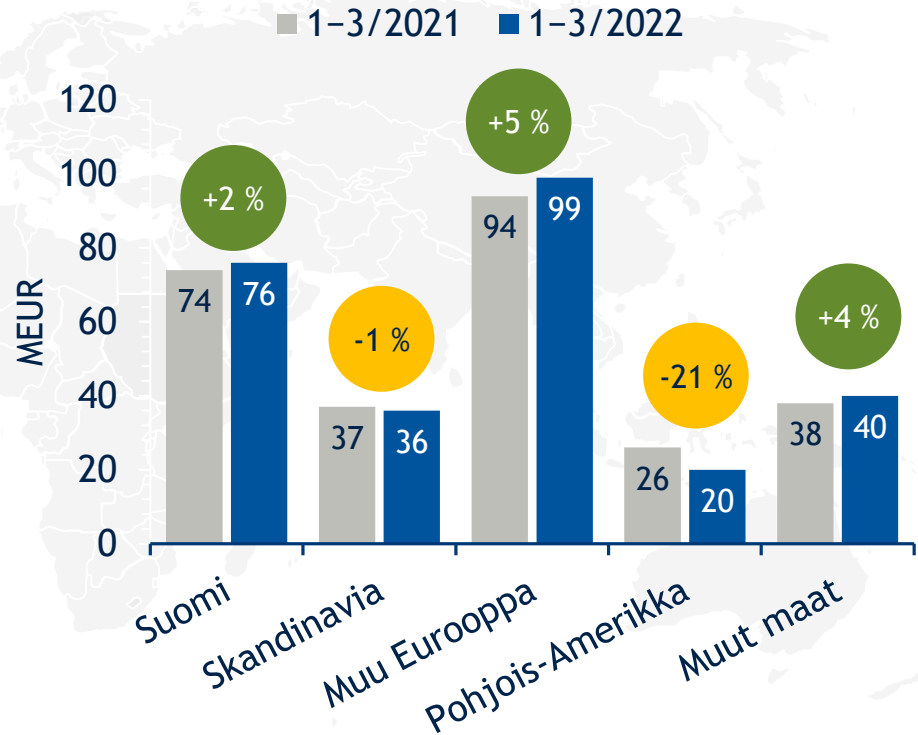
\*\* Tuotemyynnin katteen ja tuotevalikoiman muutos ilman valuuttakurssivaikutusta \*\*\* Valuuttakurssivaikutus bruttokatteeseen

# Liikevaihdon maantieteellinen jakauma ja kehitys

1-3/2022

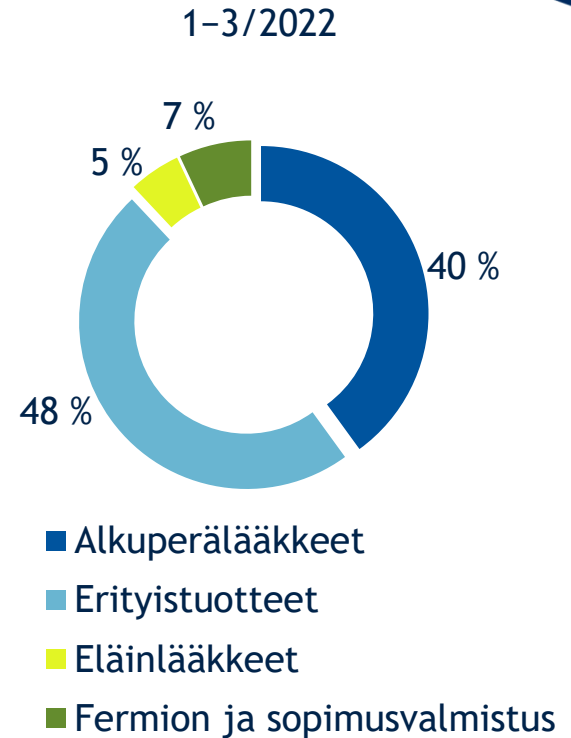
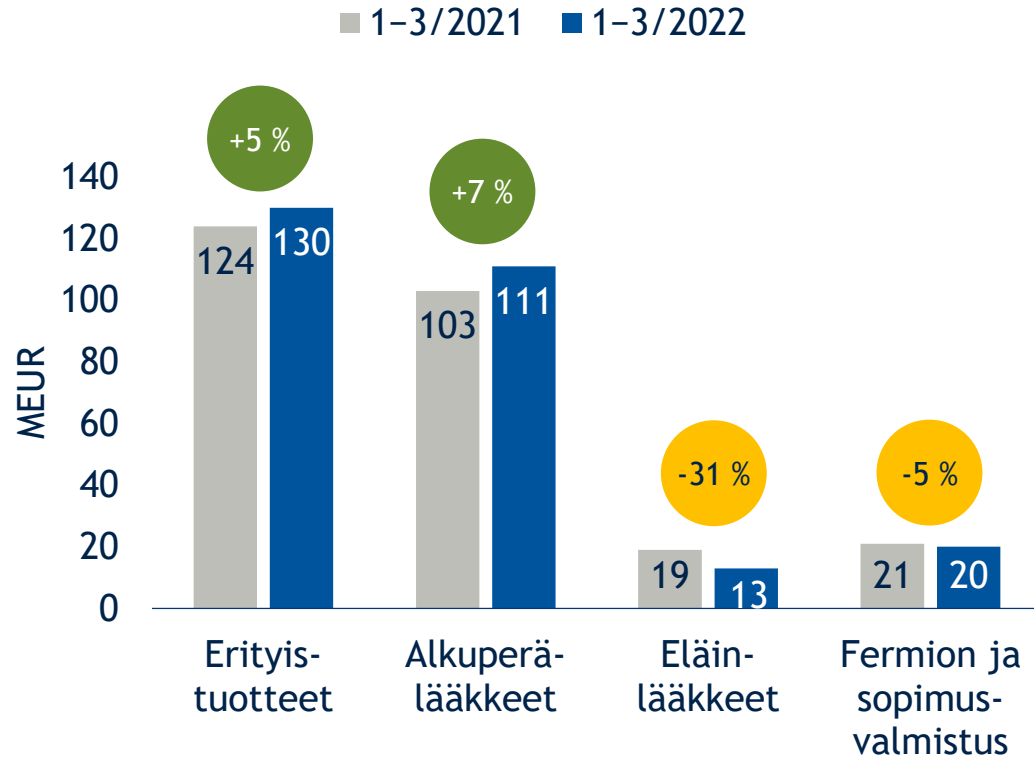


- Suomi
- Skandinavia
- Muu Eurooppa
- Pohjois-Amerikka
- Muut maat





# Erityistuotteissa ja alkuperälääkkeissä vankkaa kehitystä partneritoimitusten ajoitus painoi eläinlääkkeitä



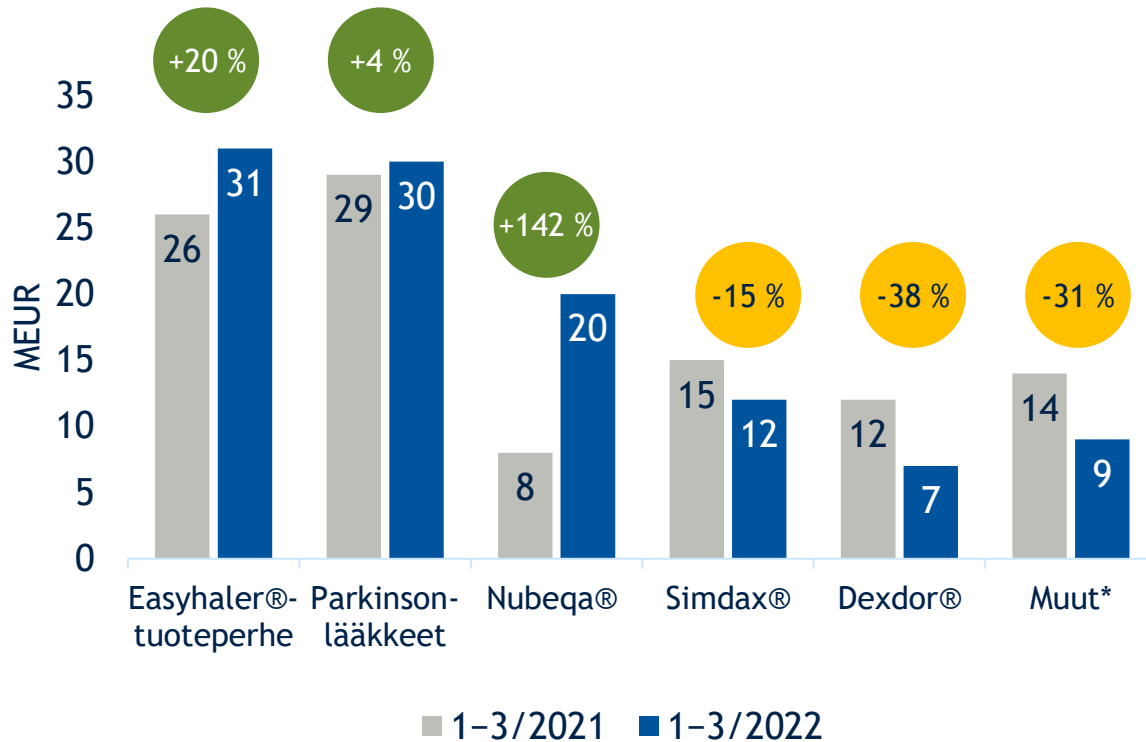
# Myydyimmät lääkevalmisteet 1–3/2022

		milj. EUR	vs. 1–3/2021
1.	Easyhaler®-tuoteportfolio	31	+20 %
2.	Stalevo®, Comtess®, Comtan®	30	+4 %
3.	Nubeqa®	20	+142 %
4.	Simdax®	12	-15 %
5.	Solomet®	9	+53 %
6.	<i>dexdor</i> ®	7	-38 %
7.	Divina®-sarja	7	+17 %
8.	Burana®	6	+15 %
9.	Dexdomitor®, Domitor®, Domosedan®, Antisedan®	6	-41 %
10.	Biosimilaarit	5	+6 %
	Alkuperälääkkeet	Erityistuotteet	Eläinlääkkeet

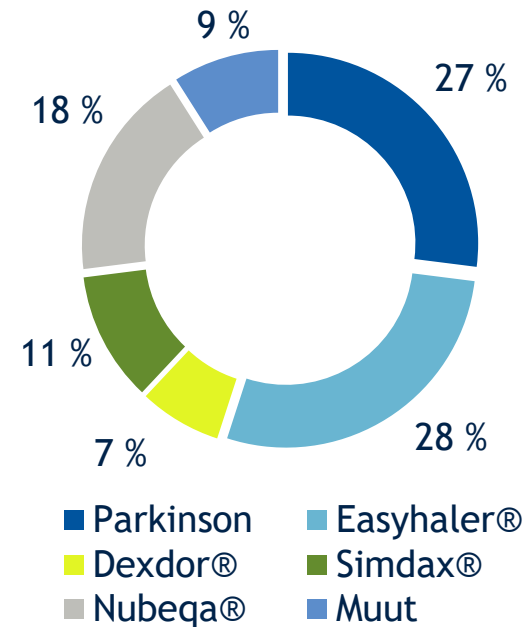


## Alkuperälääkkeet

# Nubeqa® kasvun keihäänkärki

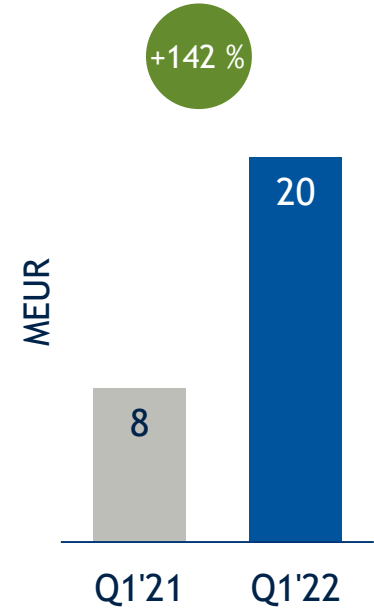
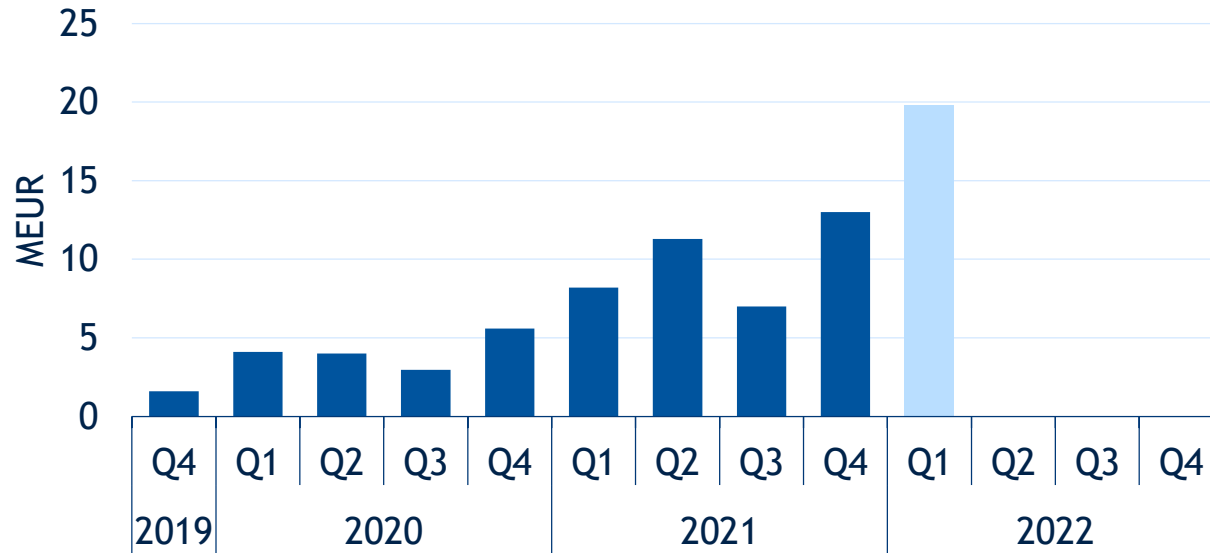


## Alkuperälääkkeiden liikevaihdon jakauma 1-3/2022



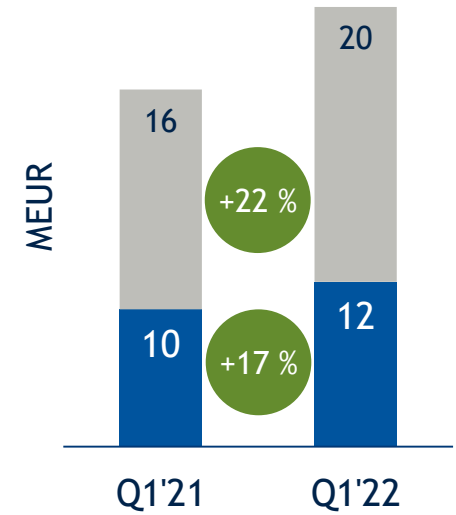
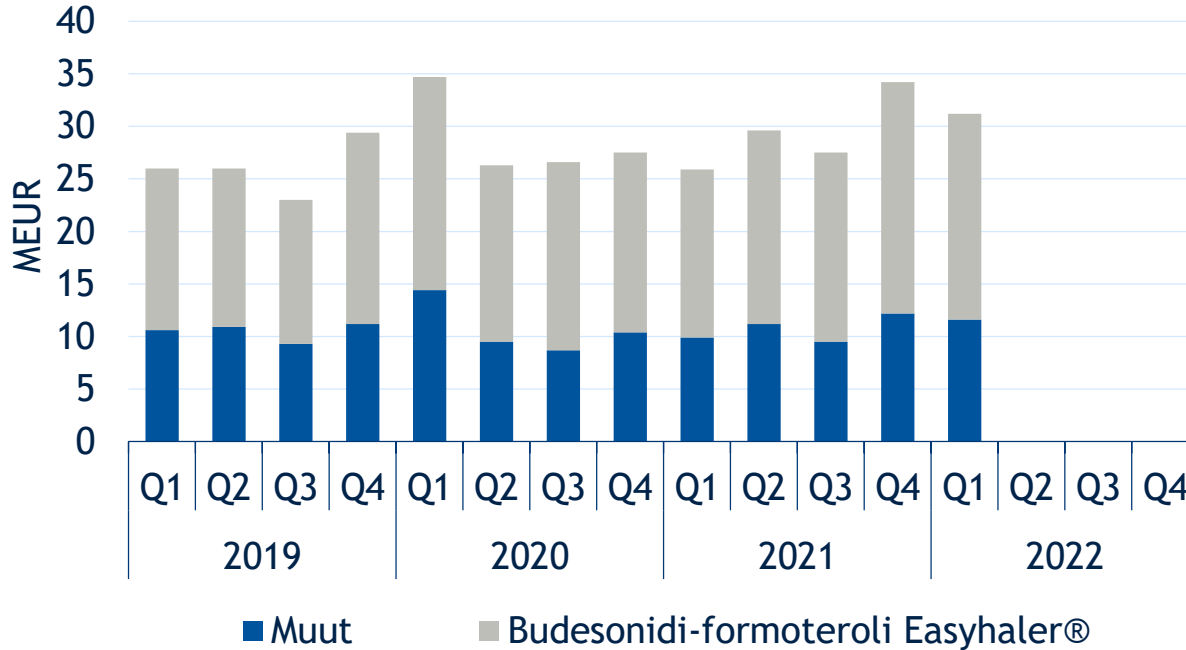
\* "Muut" sisältää palvelumyyntiä, etappimaksuja ja tuotteita kuten Enanton®, Precedex® sekä kliiniseen tutkimuskäyttöön myytyjä valmisteita

# Orionin kirjaama Nubeqa®-liikevaihto\* vahvassa kasvussa

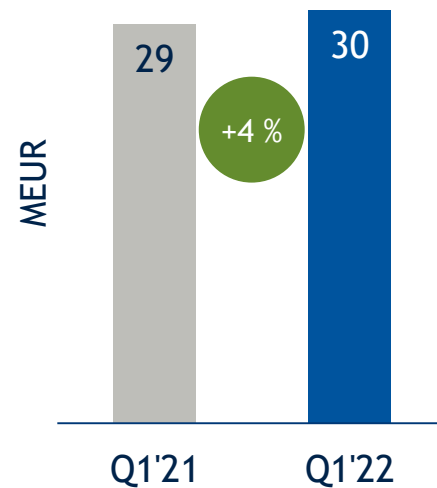


\* Orionin tuotemyynti Bayerille kaupalliseen käyttöön + rojaltit Bayerilta

# Easyhaler®-tuoteportfolio jatko kasvu-uralla

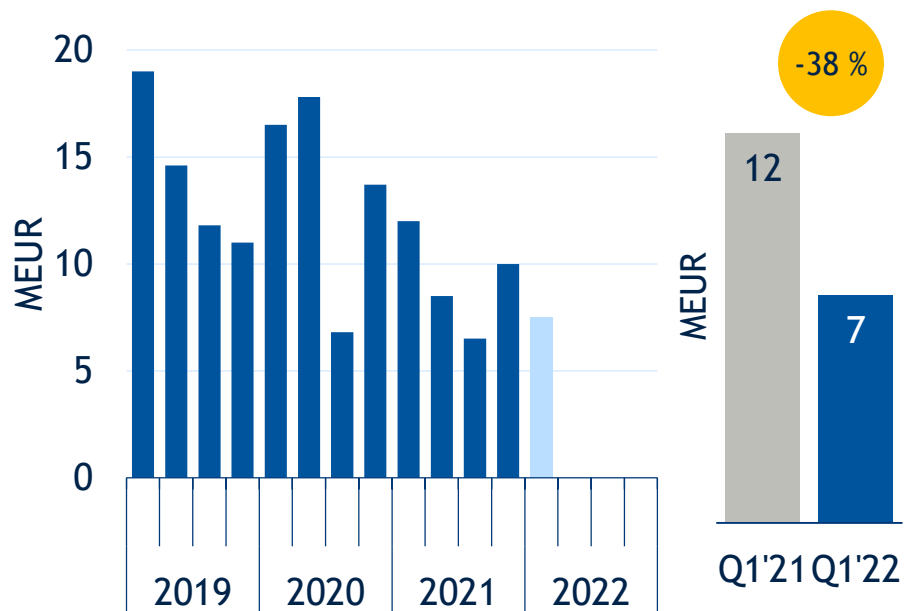


## Parkinson-lääkkeiden myynti +4 %

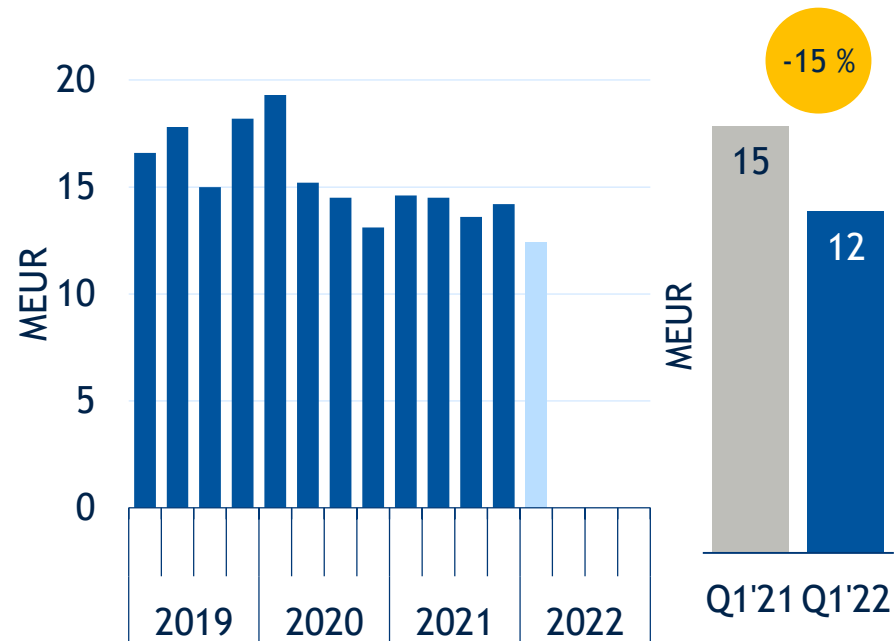


# Dexdor® ja Simdax® - ennakoitua laskua

## Dexdor®



## Simdax®

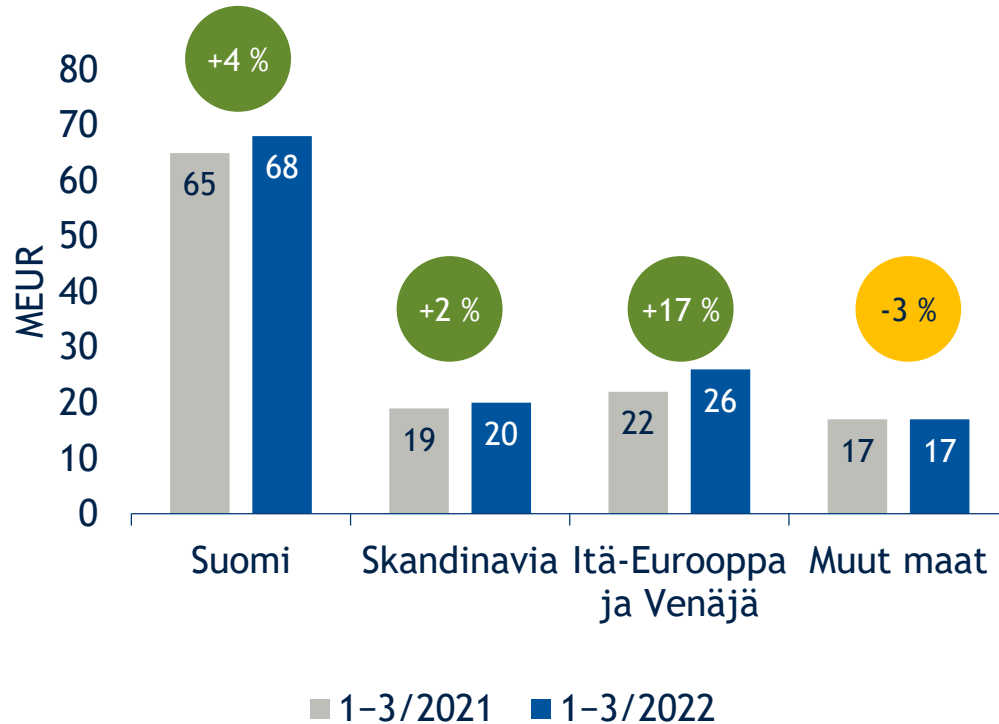




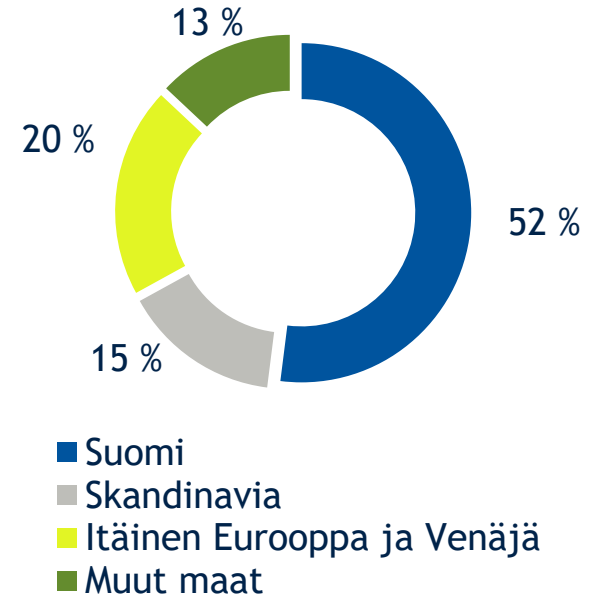


## Erityistuotteet

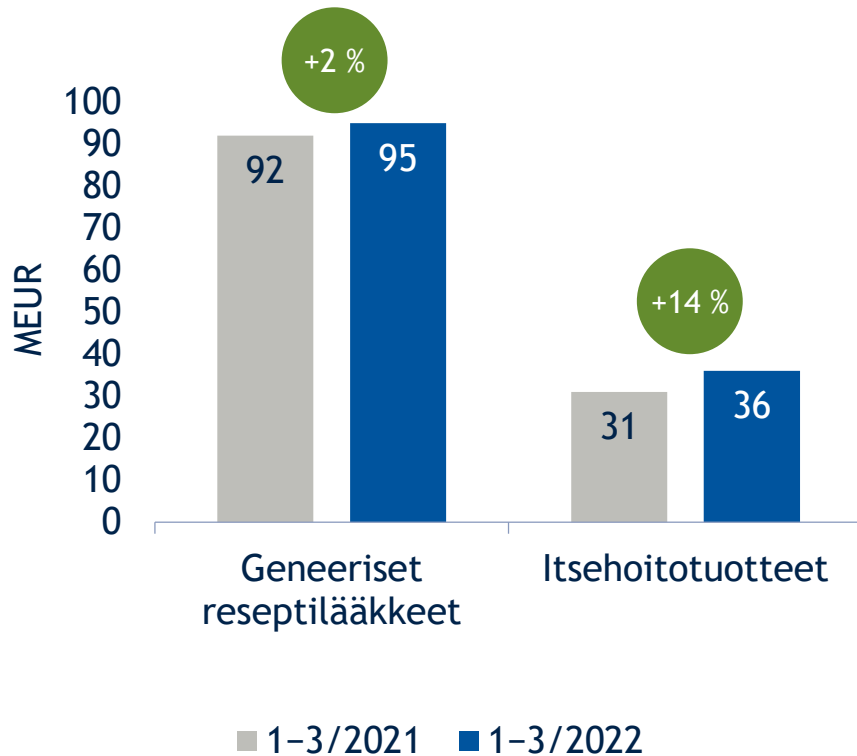
# Kasvua kaikilla päämarkkinoilla



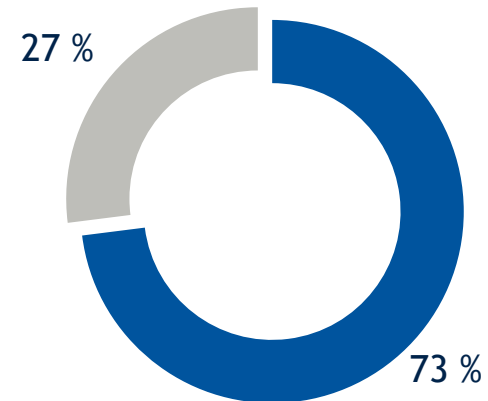
Liikevaihdon jakauma  
1-3/2022



# Itsehoitotuotteet kasvun ajurina



Liikevaihdon jakauma 1-3/2022



- Geneeriset reseptilääkkeet
- Itsehoitotuotteet

# Viitehintaissa reseptilääkkeissä Orionin kehitys selvästi markkinaa parempi Suomessa

Viitehintaisten reseptilääkkeiden markkina Suomessa \*  
(1-3/2022)

MEUR **109** (114)

Orionin viitehintaisten reseptilääkkeiden myynti Suomessa

MEUR **26** (25)

Markkinan kehitys

**-5 %**

Orionin kehitys

**+1 %**

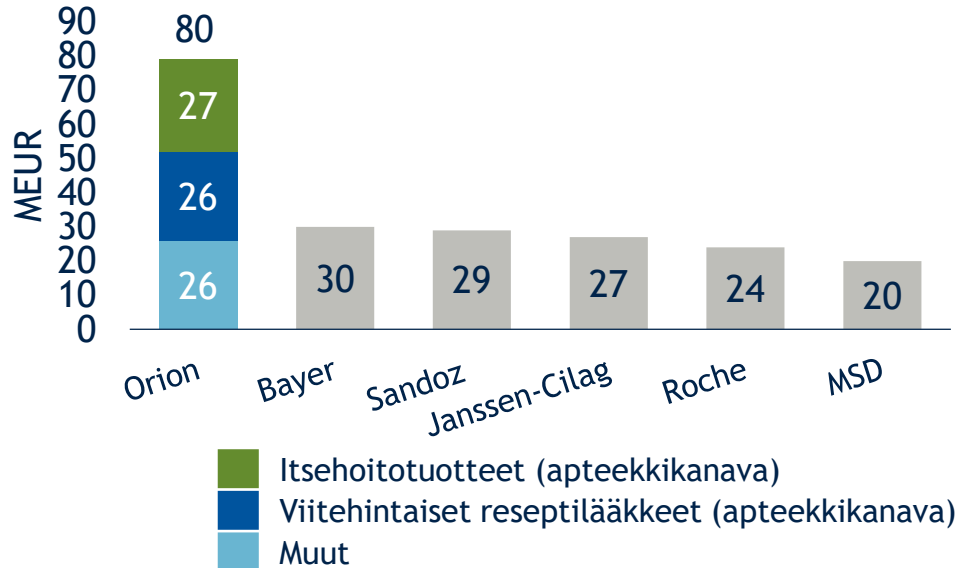


\* Viitehintaisten reseptilääkkeiden -ryhmän tilasto huomioi tuotteet, jotka tilaston laatimishetkellä ovat viitehintaisten reseptilääkkeiden. Tämän vuoksi vertailukauden myyntiluku voi poiketa aiemmin julkaistuista tiedoista.

# Orion on vahva kotimarkkinalla Suomessa

## Suomen ihmislääkemarkkinat 1–3/2022

Lääkkeelliset ja ei-lääkkeelliset tuotteet sairaala- ja apteekkikanavassa: 728 MEUR



### Viitehintaisten reseptilääkkeet

Orionin markkinaosuus apteekkikanavassa

**24 %**  
(22 %)\*

\* Viitehintaisten reseptilääkkeiden ryhmän tilasto huomioi tuotteet, jotka tilaston laatimishetkellä ovat viitehintaisten reseptilääkkeiden markkinaosuusluku voi poiketa aiemmin julkaistuista tiedoista.

### Itsehoitotuotteet

Orionin markkinaosuus apteekkikanavassa

**25 %**  
(25 %)

### Ihmislääkkeet yhteensä

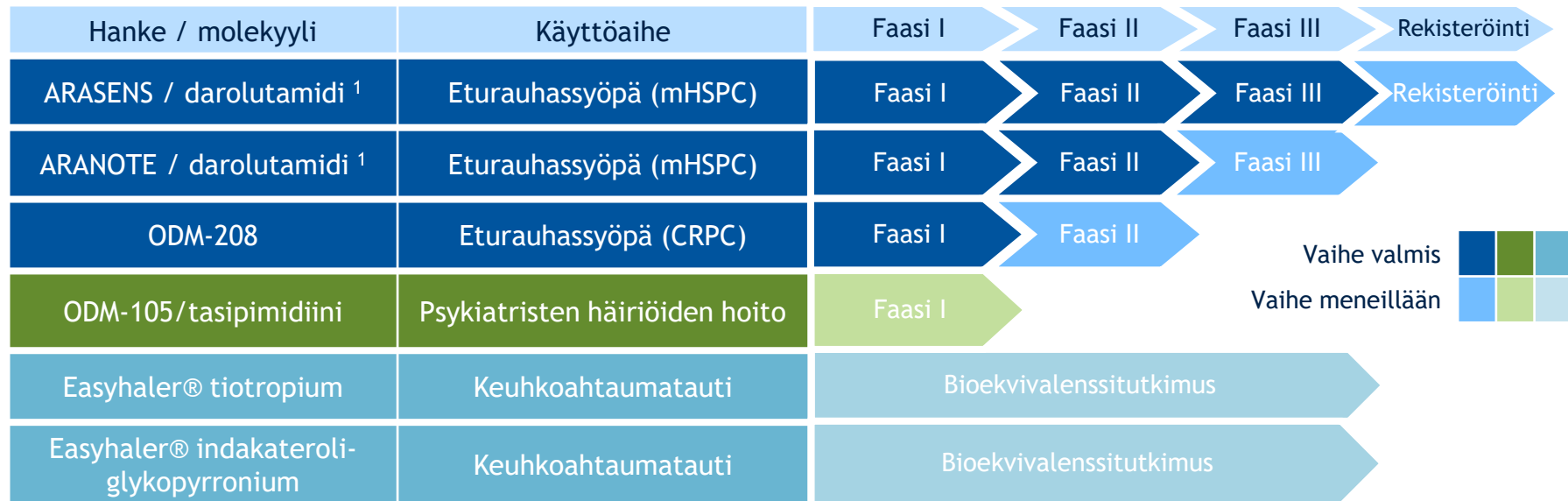
Orionin markkinaosuus sairaala- ja apteekkikanavassa

**11 %**  
(11 %)



## Tutkimus ja kehitys

# Orionin keskeiset kliiniset lääkekehityshankkeet



Onkologia

Neurologia

Hengityselinsairaudet

Muutokset vs. Q4 2021:

- ARASENS siirtynyt rekisteröintivaiheeseen

<sup>1</sup> Yhteistyössä Bayerin kanssa



## Orion ja vastuullisuus



A top-down view of numerous white, round pills scattered on a bright blue surface.


Potilasturvallisuus  
aina  
etusijalla

An aerial photograph of a dense, lush green forest with many tall trees.

Aktiivinen työ  
ympäristön  
puolesta

Orionin  
vastuullisuusohjelma

ja sota Ukrainassa

Two female scientists wearing white lab coats and glasses, standing and talking.

Huolenpito  
hyvinvoinnin  
huippuosajista

A small, realistic-looking globe of the Earth resting on a rough, reddish-brown rocky surface.

Eettisyys  
työn  
ytimessä



## Liiketoiminnan keskeiset tavoitteet ja näkymäärä

# Liiketoiminnan keskeiset tavoitteet 2022

TAVOITE	TÄRKEIMMÄT MITTARIT 2022	STATUS 31.3.2022
Nykyisen tuotteiston myynnin kasvattaminen	Orionin kirjaama Nubeqa®-myynti kasvaa merkittävästi	
	Easyhaler®-tuotteiston myynti kasvaa yli 5 %	
Pitkän aikavälin kasvun rakentaminen	Uusien tuotteiden sisänlisensointi	
	Portfolion kasvattaminen tuoteostoin ja yritysjärjestelyin	
	Kumppani ODM-208:n kehitykseen ja kaupallistamiseen	
	Faasi III -tutkimuksen aloittaminen ODM-208:lla	
	Ainakin yksi uusi hanke kliiniseen kehitysvaiheeseen	
	Tutkimus- ja kehitysportfolion vahvistaminen uusilla yhteistyösopimuksilla	

## Näkymääräio vuodelle 2022 (annettu 10.2.2022)

### Liikevaihto

Orion arvioi, että vuoden 2022 liikevaihto on **samalla tasolla** kuin vuonna 2021 (vuonna 2021 liikevaihto oli 1 041 miljoonaa euroa).

### Liikevoitto

Liikevoiton arvioidaan olevan **samalla tasolla** kuin vuonna 2021 (vuonna 2021 liikevoitto oli 243 miljoonaa euroa).

# Merkittävimpiä näkymäärviioon vaikuttavia oletuksia

## Liikevaihto

- + Nubeqa®
- Simdax®
- *dexdor*®

## Liikevoitto

- + Nubeqa®
- Simdax®
- *dexdor*®
- Kustannusinflaatio
- Geneeristen lääkkeiden hintakilpailu
- Myynnin ja markkinoinnin kulut





## Tulevia tapahtumia

Puolivuosisikatsaus 1-6/2022  
Osavuosisikatsaus 1-9/2022

15.7.2022  
20.10.2022



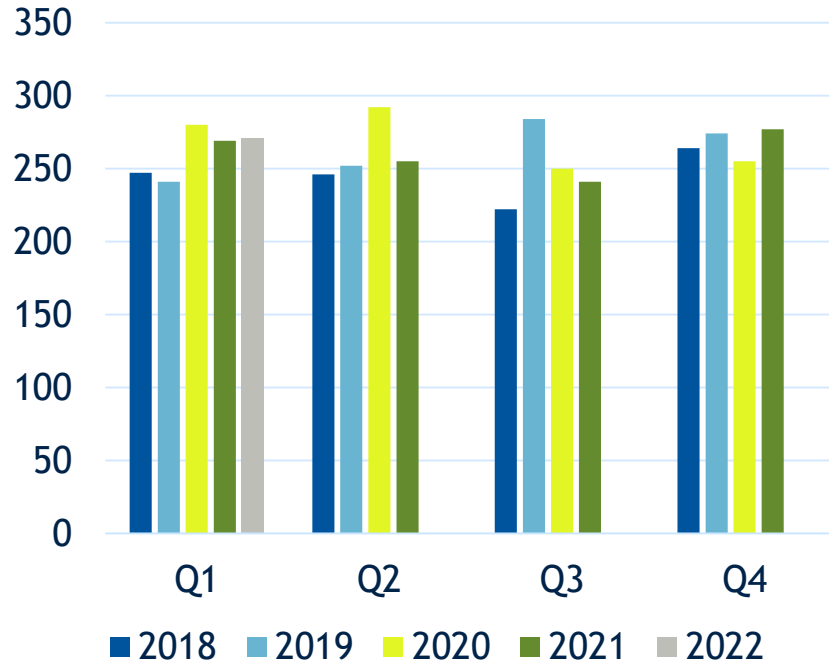
# Hyvinvointia rakentamassa

# Liitteet

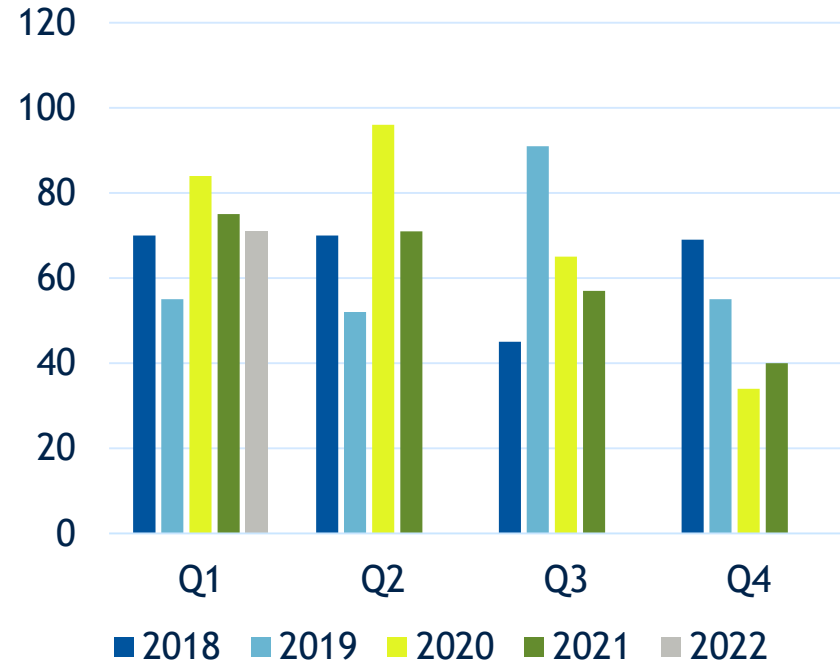


# Liikevaihto ja -voitto vuosineljänneksittäin (milj. EUR)

## Liikevaihto

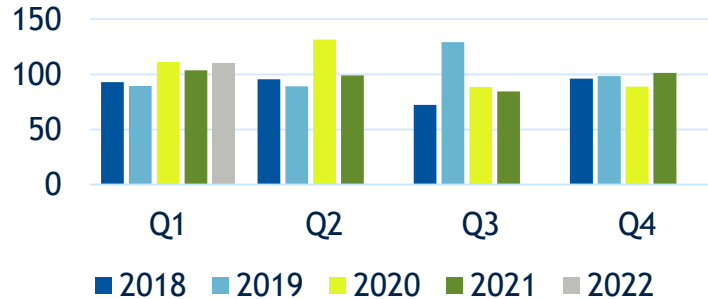


## Liikevoitto

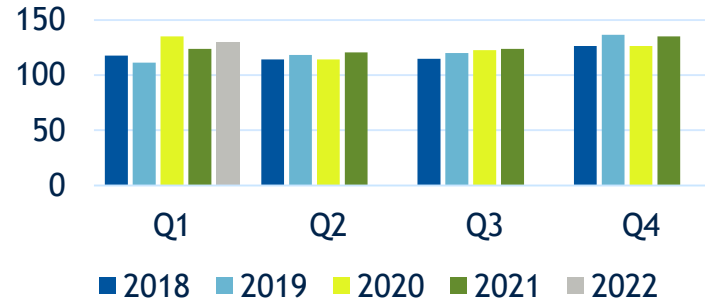


# Yksiköiden liikevaihto vuosineljänneksittäin

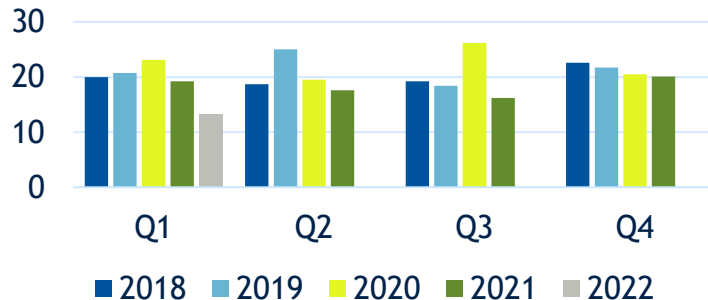
## Alkuperälääkkeet



## Erityistuotteet



## Eläinlääkkeet



## Fermion ja sopimusvalmistus

