



## Orion Sijoittajaesitys

## Vastuuvapauslauseke

Tämä esitys sisältää tulevaisuutta koskevia lausumia, jotka sisältävät riskejä ja epävarmuustekijöitä. Nämä lausumat eivät perustu historiallisiin tosiasioihin, vaan viittaavat yhtiön toimintoihin tai taloudelliseen tulokseen tulevaisuudessa. Lausumiin sisältyy ilmaisuja tulevaisuuden strategioista ja niiden hyöty- ja tuotto-odotuksista.

Lausumiin liittyy riskejä ja epävarmuustekijöitä. Toteutuvat tulokset saattavat poiketa olennaisesti tässä lausutuista olettamuksista, johtuen lukuisista eri tekijöistä, mukaan lukien myös mahdollisuus, että Orion päättää olla toteuttamatta esitettyjä strategioita, tai että strategioihin perustuvia odotuksia ei saavuteta. Orion ei ole velvollinen myöhemmin päivittämään tai korjaamaan tämän esityksen sisältämää informaatiota.

Kaikki esityksen luvut on pyöristetty, minkä vuoksi yksittäisten lukujen summa saattaa poiketa esitetystä summaluvusta.

# Sisältö

- 1) Orion lyhyesti
- 2) Kohokohdat 1-3/2022
- 3) Tutkimus ja kehitys
- 4) Vastuullisuus
- 5) Liitteet
- 6) Taloudellinen kalenteri



## Orion lyhyesti

**1** Orion kehittää, valmistaa ja myy lääkkeitä, eläinlääkkeitä sekä lääkeaineita. Tuotteita myydään yli 100 maassa.

**2** Tasapainoinen liiketoimintamalli: Omat alkuperälääkkeet sekä generiset valmisteet.



**3** Kasvua tavoitellaan omilla uusilla lääkeinnovaatioilla.

**4** T&K:n pääterapia-alueet: onkologia, neurologiset sairaudet ja keuhkosairaudet.

**5** Vahva asema Suomessa ja Skandinaviassa generisellä lääkemarkkinalla.

**6** Hyvä kannattavuus, vakaa osinko.

# Orion lyhyesti (vuoden 2021 luvut)



Liikevaihto **1 041** MEUR



Liikevoitto **243** MEUR



Henkilöstö **3,355**



T&K-investoinnit **118** MEUR



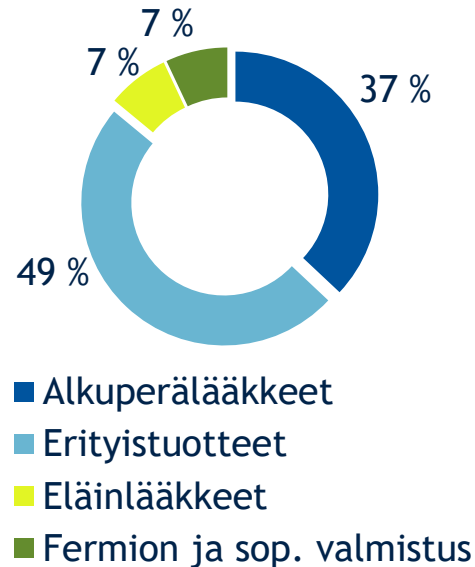
**6** tuotantolaitosta Suomessa



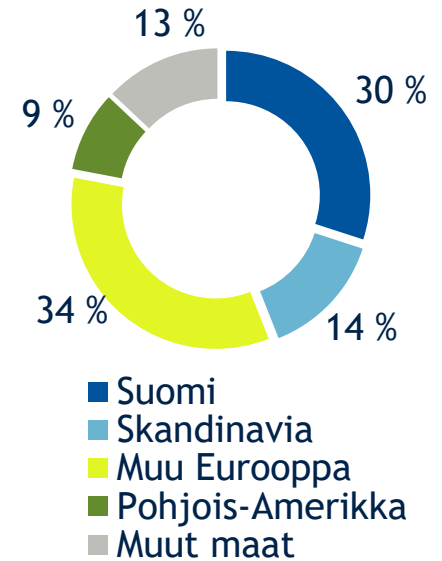
Oma myyntiyksikkö **26** Euroopan  
ja **5** Aasian-Tyynenmeren maassa

Perustettu vuonna **1917**

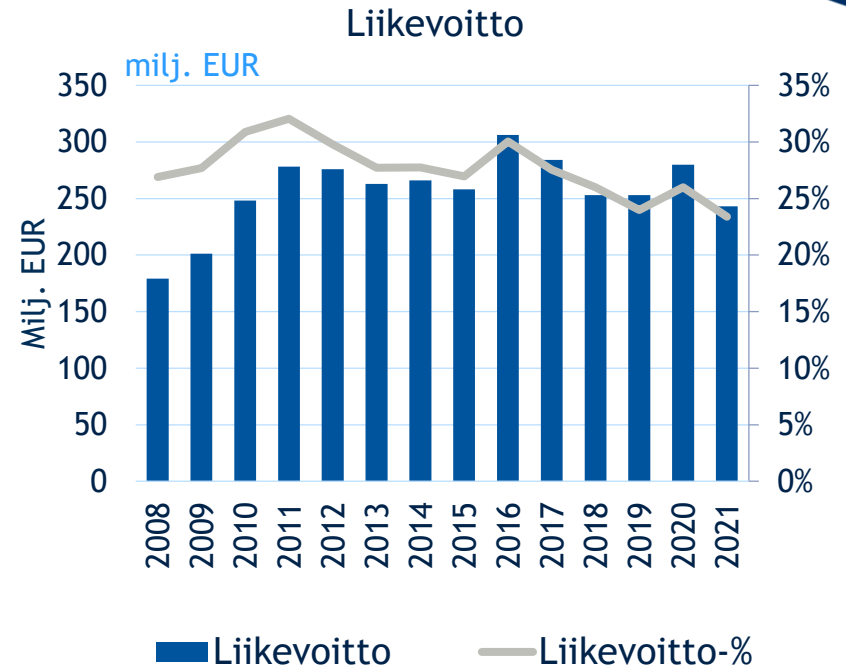
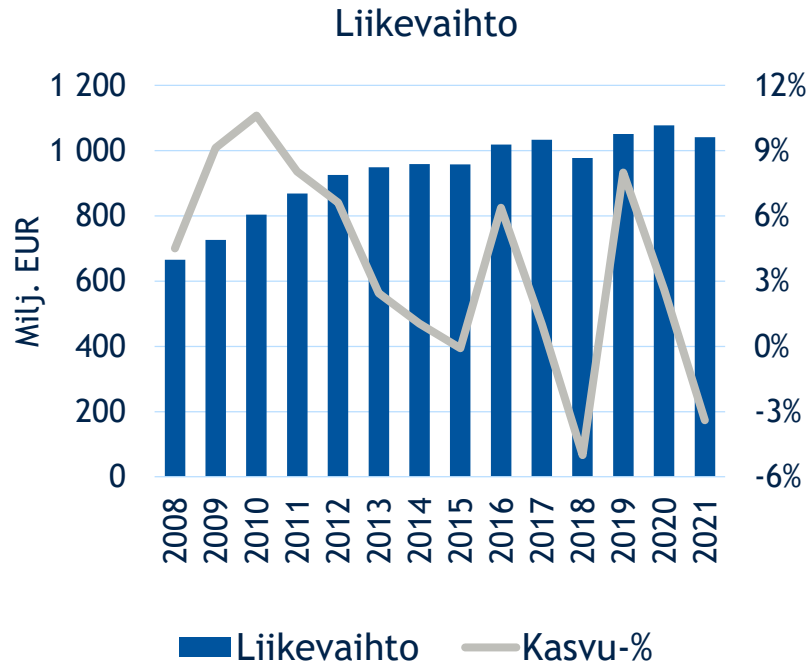
Liikevaihto  
liiketoiminnoittain



Liikevaihdon  
maantieteellinen jakauma



# Orionin taloudellinen kehitys 2008-2020

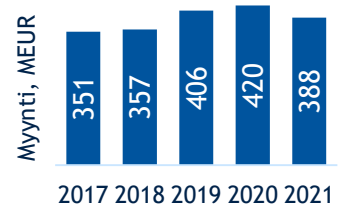


# Orionin liiketoiminnot



Alkuperälääkkeet

Orionin kehittämiä lääkkeitä ja muita lääkkeitä, joilla on voimassa olevaa tuotesuojaa. Oma myyntiverkosto Euroopaassa.



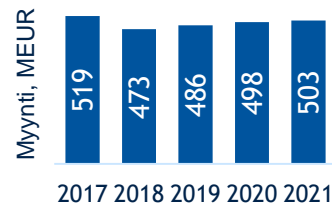
37%



Erityistuotteet

Geneeriset reseptilääkkeet, biosimilaarit, itsehoito- sekä ei-lääkkeelliset tuotteet.

Suomi	55 %
Skandinavia	15 %
Itä-Eurooppa	16 %
Muut	14 %

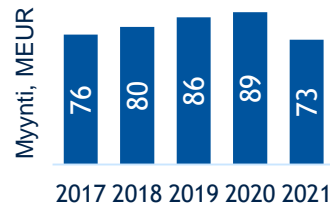


49%



Eläinlääkkeet

Orionin kehittämät lääkkeet eläimille. Muita lääkkeitä ja tuotteita. Oma myyntiverkosto: Suomi, Itä-Eurooppa ja Skandinavia.

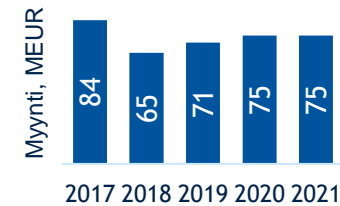


7%



Fermion ja sopimusvalmistus

Lääkeaineiden valmistus omaan alkuperälääkkeisiin. Sopimusvalmistus ja -kehitys muille yhtiöille.



7%



## Näkymäärärio vuodelle 2022 (annettu 10.2.2022)

### Liikevaihto

Orion arvioi, että vuoden 2022 liikevaihto on **samalla tasolla** kuin vuonna 2021 (vuonna 2021 liikevaihto oli 1 041 miljoonaa euroa).

### Liikevoitto

Liikevoiton arvioidaan olevan **samalla tasolla** kuin vuonna 2021 (vuonna 2021 liikevoitto oli 243 miljoonaa euroa).



# Merkittävimpiä näkymäärviioon vaikuttavia oletuksia

## Liikevaihto

- + Nubeqa®
- Simdax®
- *dexdor*®

## Liikevoitto


- + Nubeqa®
- Simdax®
- *dexdor*®
- Kustannusinflaatio
- Geneeristen lääkkeiden hintakilpailu
- Myynnin ja markkinoinnin kulut



# Orionin taloudelliset tavoitteet



**Kasvattaa liikevaihtoa lääkemarkkinan kasvua nopeammin.**  
Tavoitteen toteuttaminen vaatii jatkuvaa panostusta tuotteiston kehittämiseen.



**Pitää omavaraisuusaste vähintään 50 prosentin tasolla.**



**Säilyttää kannattavuus hyvällä tasolla.** Tavoitteena on liikevoitto, joka ylittää 25 prosenttia liikevaihdosta.



**Jakaa vuotuista osinkoa, joka lähivuodet on vähintään 1,30 euroa/osake, ja kasvattaa osinkoa pidemmällä aikavälillä.**

Yllä oleva kasvatavoite konkretisoituu Orionin strategisessa kasvatavoitteessa, joka on saavuttaa 1,5 miljardin euron liikevaihto vuoden 2025 loppuun mennessä.

Jokainen tavoitteista on tärkeä

Olennaista löytää oikea tasapaino

Tavoitteiden keskinäinen tärkeys suhteessa toisiinsa muuttuu ajan myötä


# Orionin kasvun avainasiat

Alkuperälääkkeet ja  
T&K



Kasvun ajurit

Eläinlääkkeet



Kasvun  
tukeminen

Erityistuotteet



Kassavirta  
kasvuinvestointien  
rahoittamiseen

Kasvun tukeminen

Fermion



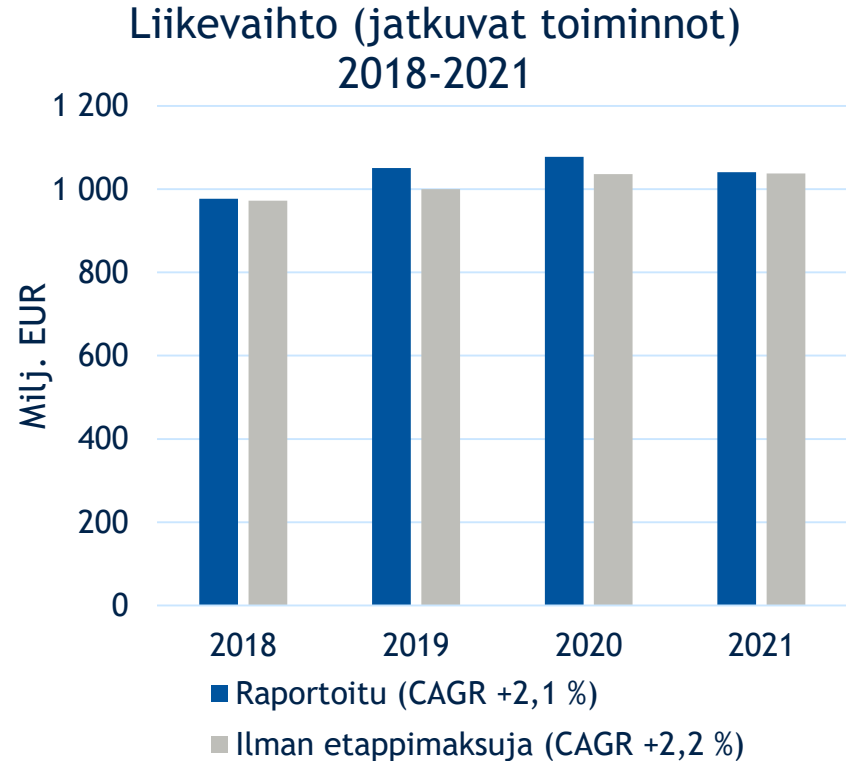
T&K:n ja  
alkuperä-  
lääkkeiden  
lääkeaineet

Defensiivinen  
toimiala



Vähemmän  
altis makro-  
ekonomiselle  
heilunnalle

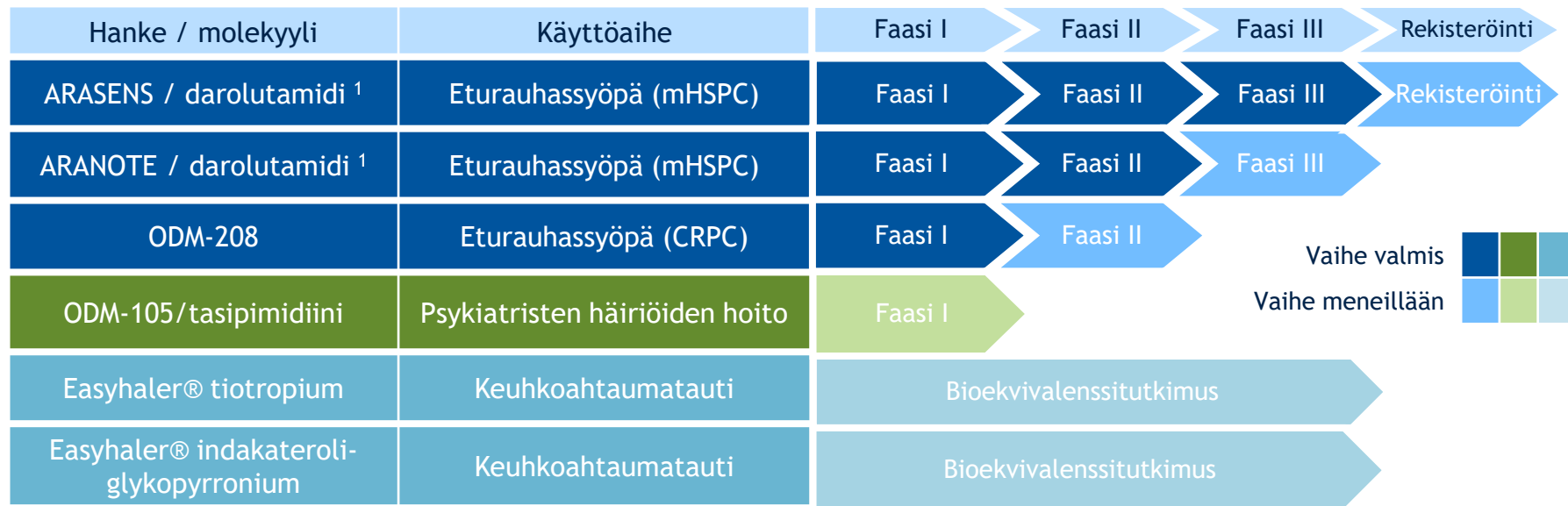
# 2025 kasvutavoite - plussat ja miinukset tähän mennessä



# Tie kohti 2025 tavoitetta vuodesta 2022 alkaen - pääajurit



# Orionin keskeiset kliiniset lääkekehityshankkeet



Onkologia    Neurologia    Hengityselinsairaudet

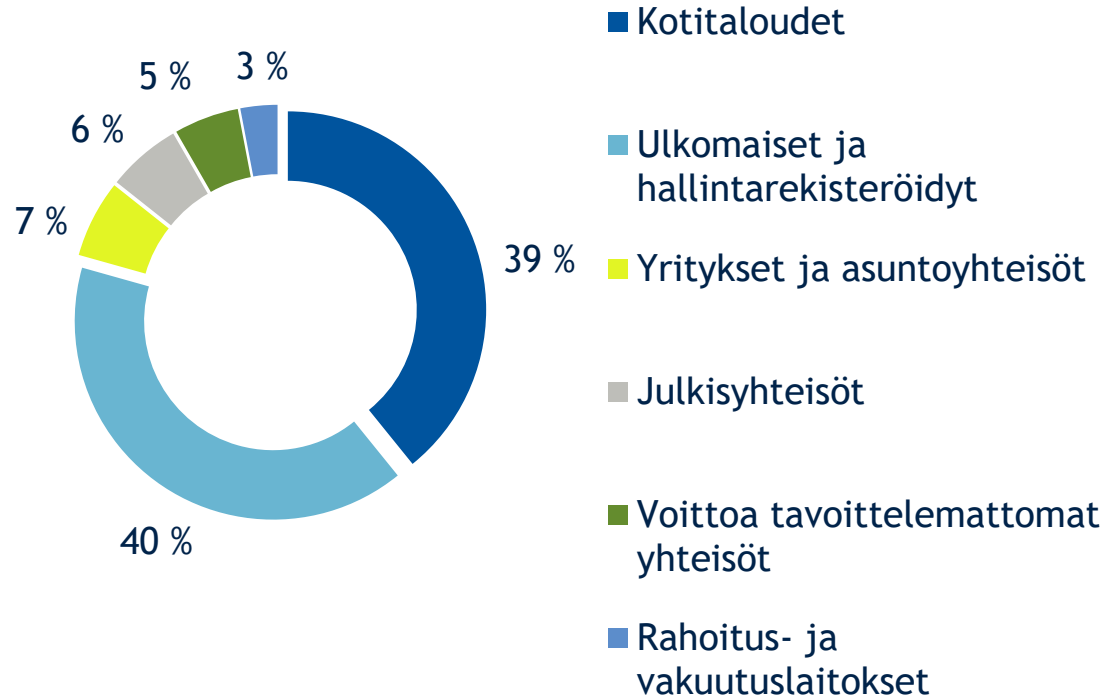
Muutokset vs. Q4 2021:

- ARASENS siirtynyt rekisteröintivaiheeseen

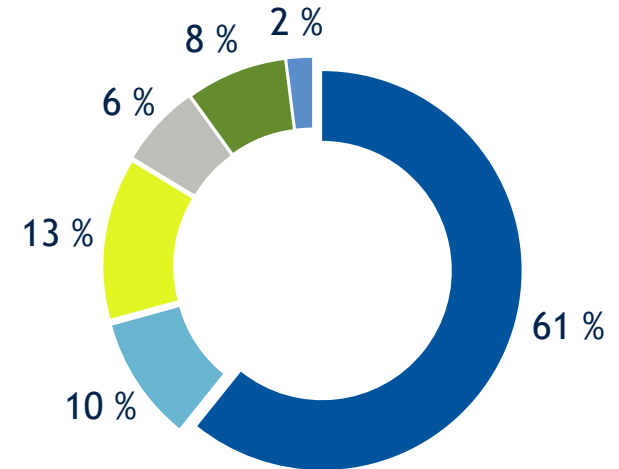
<sup>1</sup> Yhteistyössä Bayerin kanssa

# Orionilla oli 79 637 osakkeenomistajaa 31.3.2022

Osakemäärän perusteella



Äänimäärän perusteella





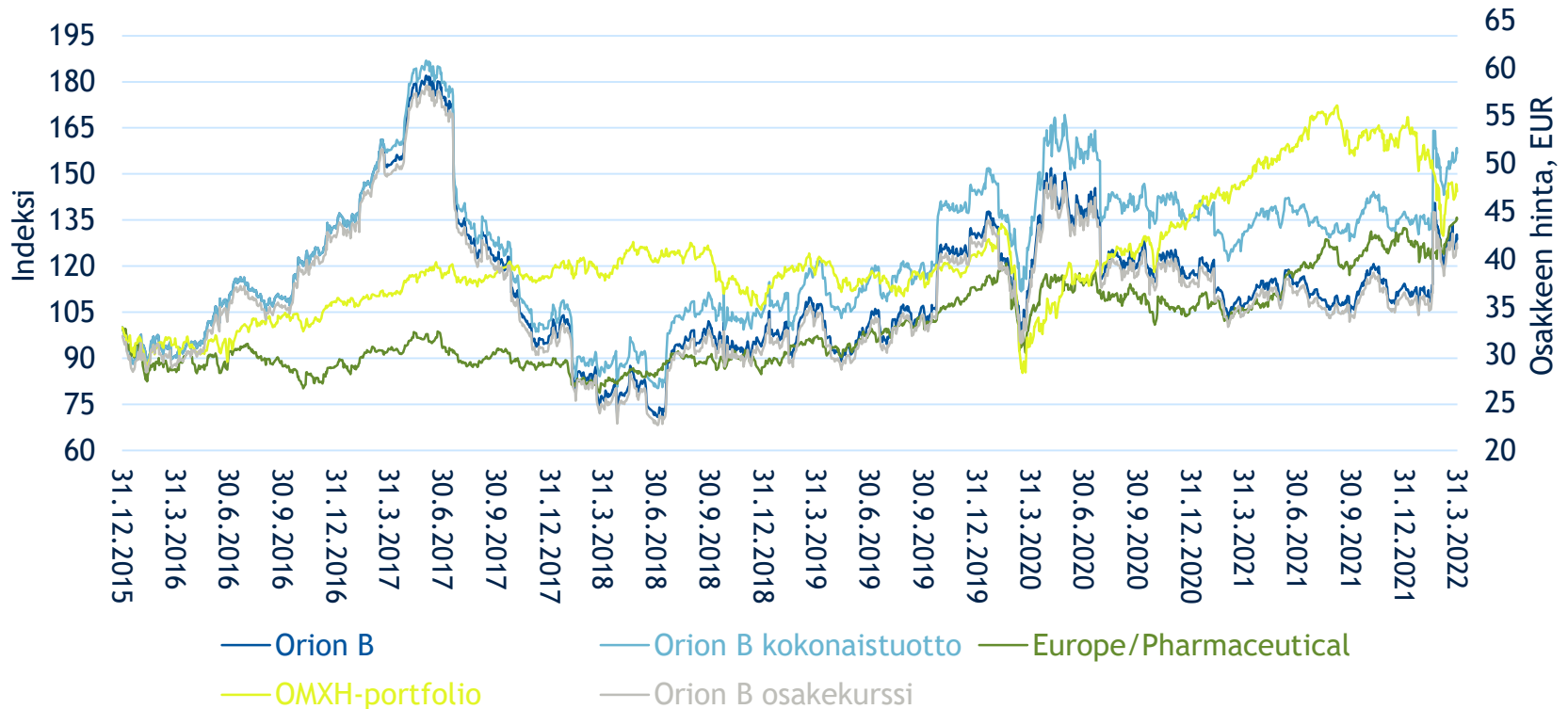
# Suurimmat omistajat äänten ja osakemäärän mukaan 31.3.2022

#	Osakkeenomistaja	% äänistä	Ääniä
1	Erkki Etola ja yhtiöt	6,28	50,325,000
2	Maa- ja vesitekniiikan tuki r.y. ja yhtiöt	5,20	41,667,200
3	Keskinäinen Eläkevakuutusyhtiö Ilmarinen	4,78	38,328,629
4	Ylppö Jukka Arvo	3,13	25,090,449
5	Into Ylppö ja määräysvaltaäännet	1,99	15,952,688
6	Aho Group Oy ja määräysvaltaäännet	1,83	14,707,789
7	Orionin Eläkesäätiö	1,38	11,064,792
8	Eija Ronkainen ja määräysvalta-yhteisöt	1,34	10,749,130
9	Saastamoisen säätiö	1,26	10,099,920
10	Ingman Finance Oy Ab	1,11	8,900,000
11	Keskinäinen Työeläkevakuutusyhtiö Elo	0,90	7,210,376
12	Leikola Erkki	0,70	5,638,000
13	Salonen Seppo Tapani	0,68	5,433,740
14	Westerlund Riikka Maritza	0,61	4,892,700
15	Kavetvuori Matti Ilmari	0,53	4,210,000
16	Kyttilä Miika Elias Anton	0,47	3,765,520
17	Salonen Ilkka Mikael	0,44	3,490,300
18	Lenko Hanna Liisa	0,42	3,358,000
19	Kyttilä Jukka	0,38	3,010,820
20	Orionin Tutkimussäätiö	0,37	2,942,434
	20 suurinta yhteensä	33,78	270,837,487
	Muut osakkeenomistajat	66,22	531,021,525
	<b>Yhteensä</b>		<b>801,859,012</b>

#	Osakkeenomistaja	% osakkeista	Osakkeita
1	Keskinäinen Eläkevakuutusyhtiö Ilmarinen	2,29	3,235,629
2	Erkki Etola ja yhtiöt	2,00	2,825,000
3	Maa- ja vesitekniiikan tuki r.y. ja yhtiöt	1,48	2,083,360
4	Keskinäinen Työeläkevakuutusyhtiö Elo	1,17	1,647,176
5	Kansaneläkelaitos, KELA	1,12	1,576,368
6	Ylppö Jukka Arvo	0,99	1,394,865
7	OP-Suomi-sijoitusrahasto	0,75	1,063,625
8	Into Ylppö ja määräysvaltaäännet	0,73	1,028,340
9	Valtion eläkerahasto	0,67	950,000
10	Keskinäinen työeläkevakuutusyhtiö Varma	0,63	889,397
11	Aho Group Oy ja määräysvaltaäännet	0,53	740,908
12	Orionin Eläkesäätiö	0,51	724,840
13	Eija Ronkainen ja määräysvalta-yhteisöt	0,41	574,630
14	Orion Oyj	0,38	532,771
15	Saastamoisen säätiö	0,36	504,996
16	Ingman Finance Oy Ab	0,32	445,000
17	OP-Suomi Pienyhtiöt -sijoitusrahasto	0,31	430,550
18	Orionin Tutkimussäätiö	0,29	415,510
19	Jouko Brade kuolinpesä ja yhtiöt	0,27	379,250
20	Sijoitusrahasto Nordea Pro Suomi	0,26	368,651
	20 suurinta yhteensä	15,45	21,810,866
	Muut osakkeenomistajat	84,55	119,323,412
	<b>Total</b>		<b>141,134,278</b>

# B-osakkeen kehitys tammikuu 2016 - maaliskuu 2022

Indeksi 31.12.2015=100





**Keskeistä tammi-maaliskuussa 2022**

# Nubeqa Orionin kasvun keihäänkärkenä - sota ja kuormittuneet toimitusketjut huolena

## T&K

- ARASENS-tutkimuksen tulokset julkaistiin ASCO GU -symposiumissa ja New England Journal of Medicine -julkaisussa
- Orion suunnittelee T&K-toiminnan uudelleenfokusoimista syöpään ja kipuun

## Liiketoiminta

- Orionin kirjaama Nubeqa®-tuotteen liikevaihto vahvassa kasvussa - Q1:llä suuret tuotetoimitukset Bayerille
- Easyhaler®-tuoteportfolion myynti kehittyi hyvin
- Dexdor®- ja Simdax®-tuotteiden myynti odotetusti laski selvästi

## Toiminta-ympäristö

- Sota Ukrainassa kiihdyttää kustannusinflaatiota entisestään ja lisää toimitusketjujen riskejä
- Samaan aikaan COVID-19-pandemiaan liittyvät riskit ennallaan
- Tuotantokustannusten nousua vaikea viedä omiin myyntihintoihin

## Orion

- Liisa Hurme nimitetty toimitusjohtajaksi 1.11.2022 alkaen

# Avainlukuja 1–3/2022

Liikevaihto

271

MEUR (269)  
+1 %

Liikevoitto

71

MEUR (75)  
-5 %

Liikevoitto-  
marginaali

26 %

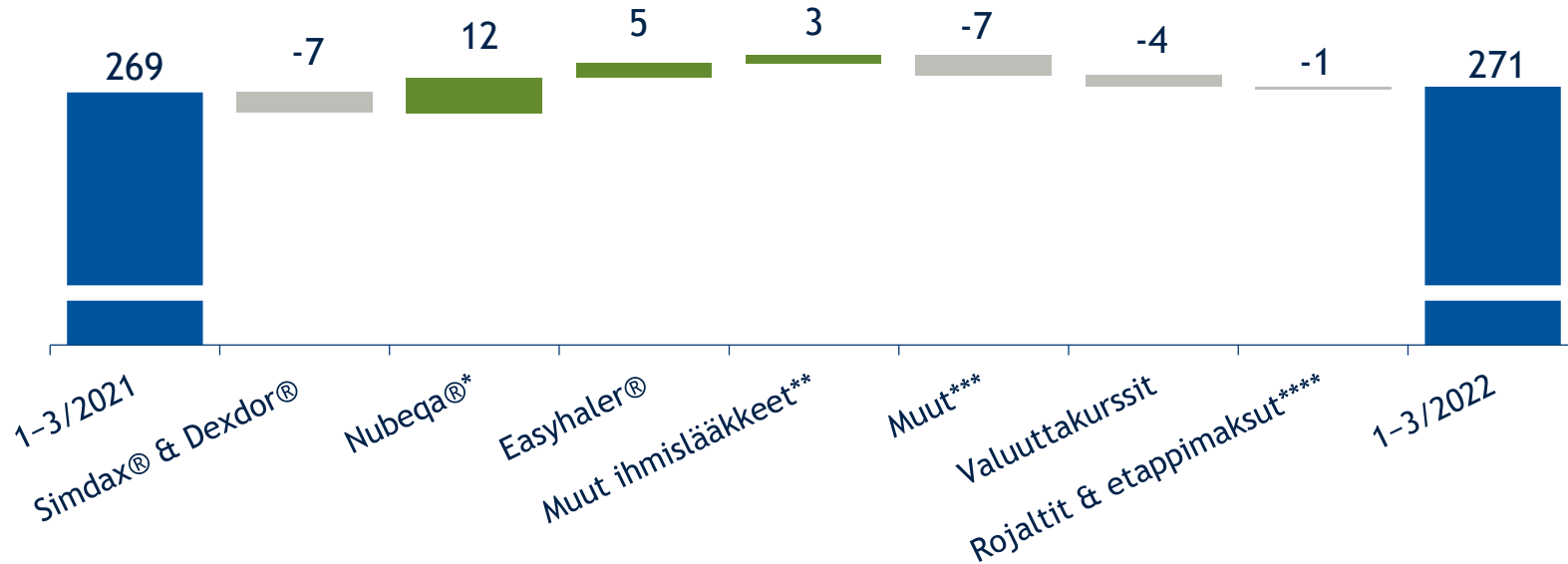
(28 %)

Osakekohtainen  
rahavirta ennen  
rahoituseriä

0,13

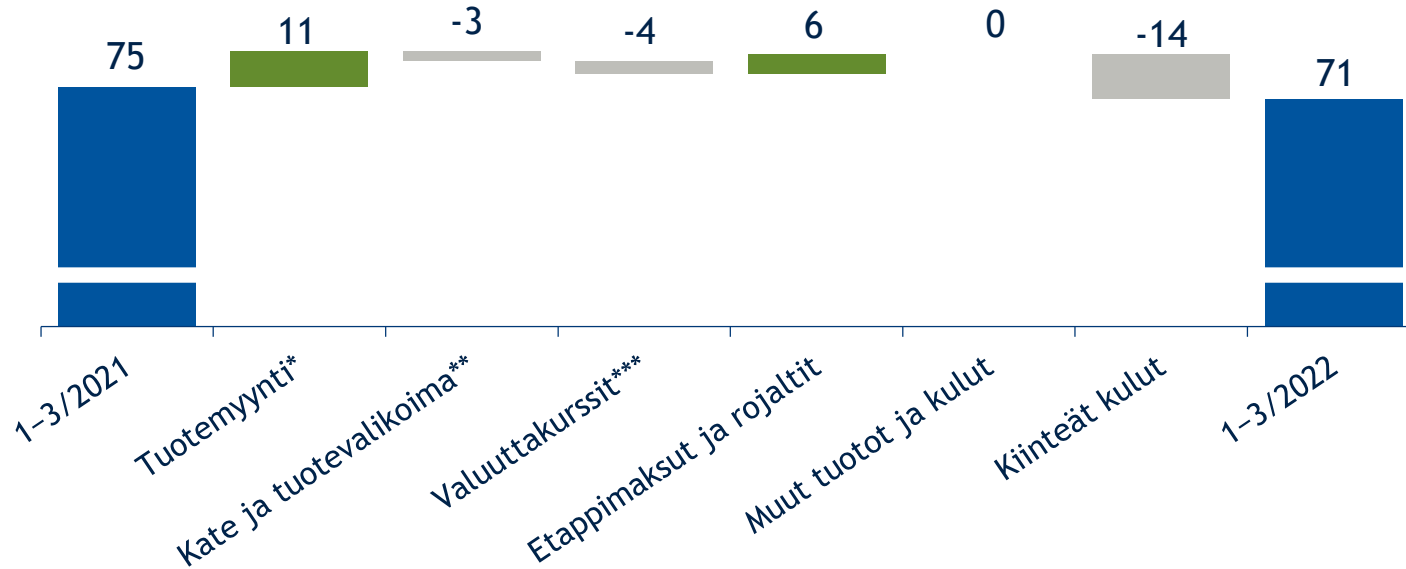
EUR (0,19)  
-30 %

# Liikevaihdon kehitys 1–3/2022 vs. 1–3/2021



\* Sisältää Nubeqa®-lääkkeen tuotemyynnin ja rojaltit \*\* Alkuperälääkkeet ja Erityistuotteet \*\*\* Eläinlääkkeet, Fermion ja sopimusvalmistus \*\*\*\*Ilman Nubeqa®-rojalteja

# Liikevoiton kehitys 1–3/2022 vs. 1–3/2021

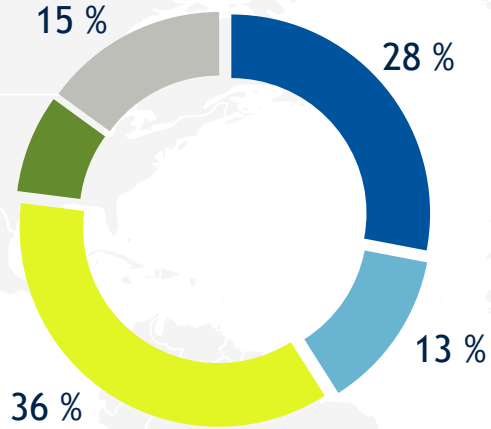


\* Tuote- ja palvelumyynti ilman myyntikatteen ja tuotevalikoiman muutosta sekä valuuttakurssivaikutusta

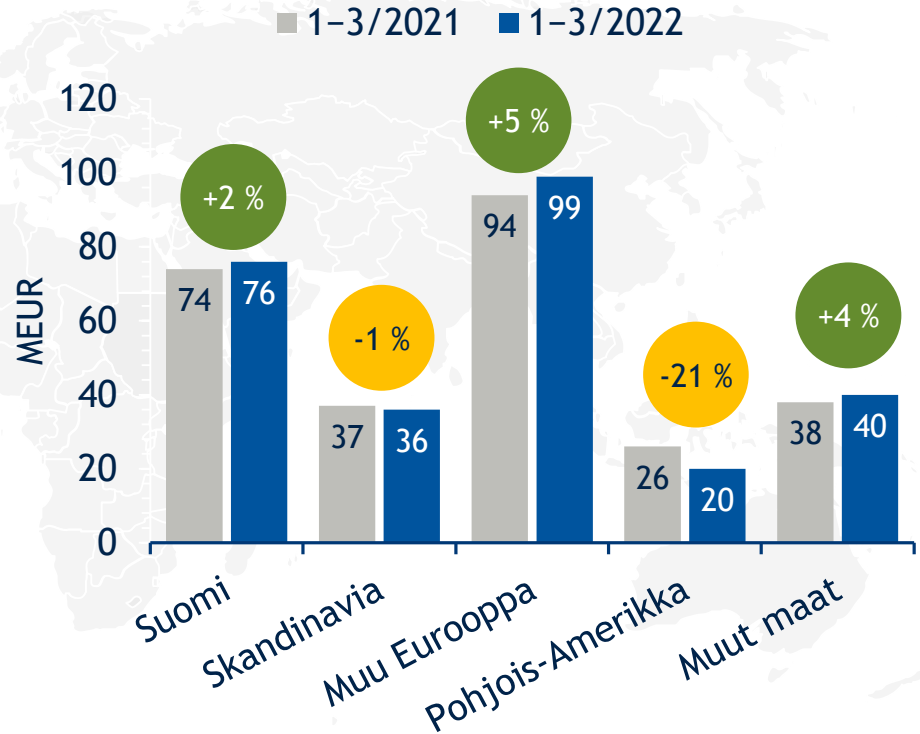
\*\* Tuotemyynnin katteen ja tuotevalikoiman muutos ilman valuuttakurssivaikutusta \*\*\* Valuuttakurssivaikutus bruttokatteeseen

# Liikevaihdon maantieteellinen jakauma ja kehitys

1-3/2022

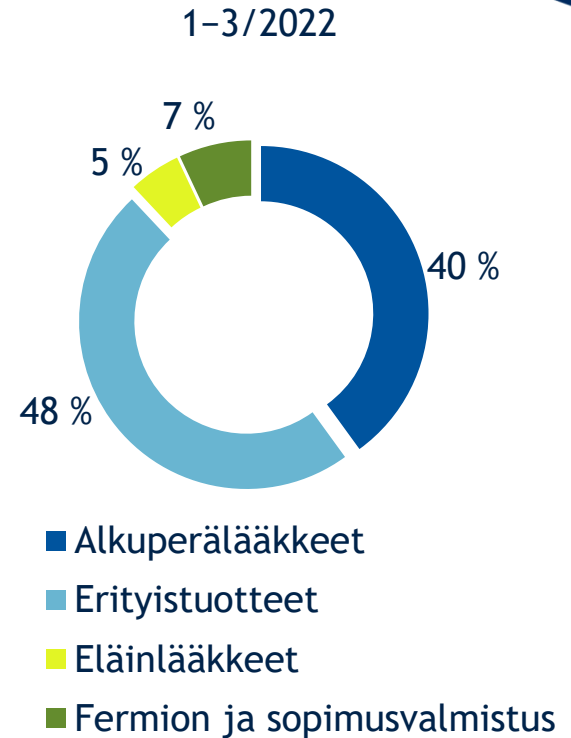
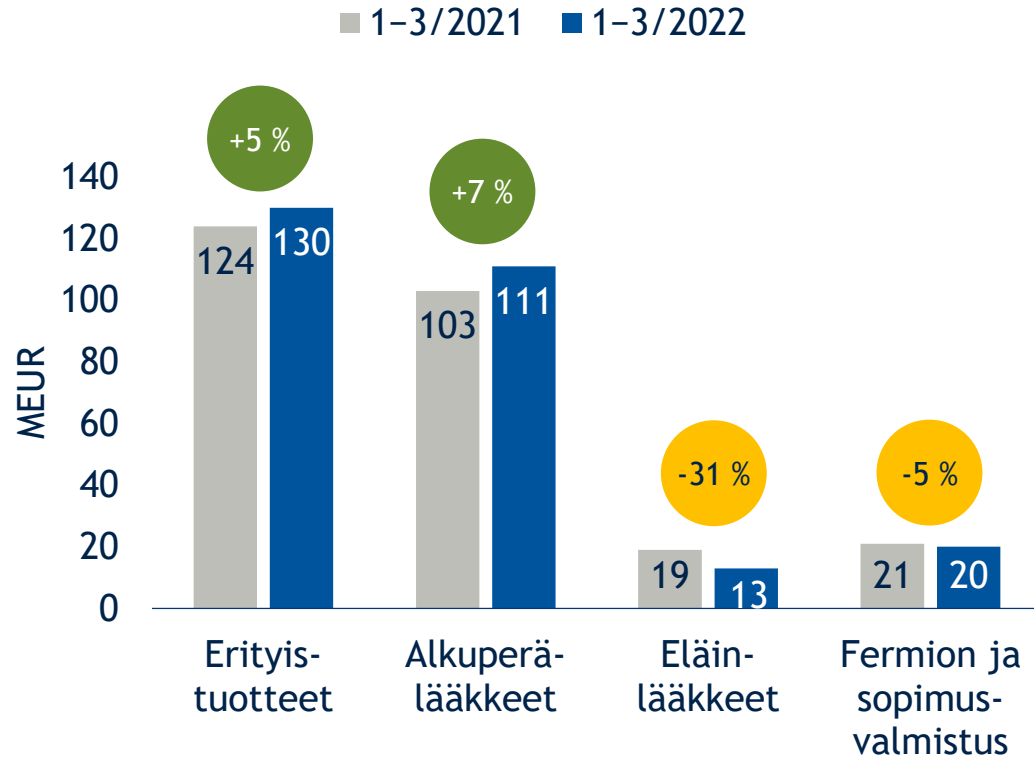


- Suomi
- Skandinavia
- Muu Eurooppa
- Pohjois-Amerikka
- Muut maat





# Erityistuotteissa ja alkuperälääkkeissä vankkaa kehitystä partneritoimitusten ajoitus painoi eläinlääkkeitä



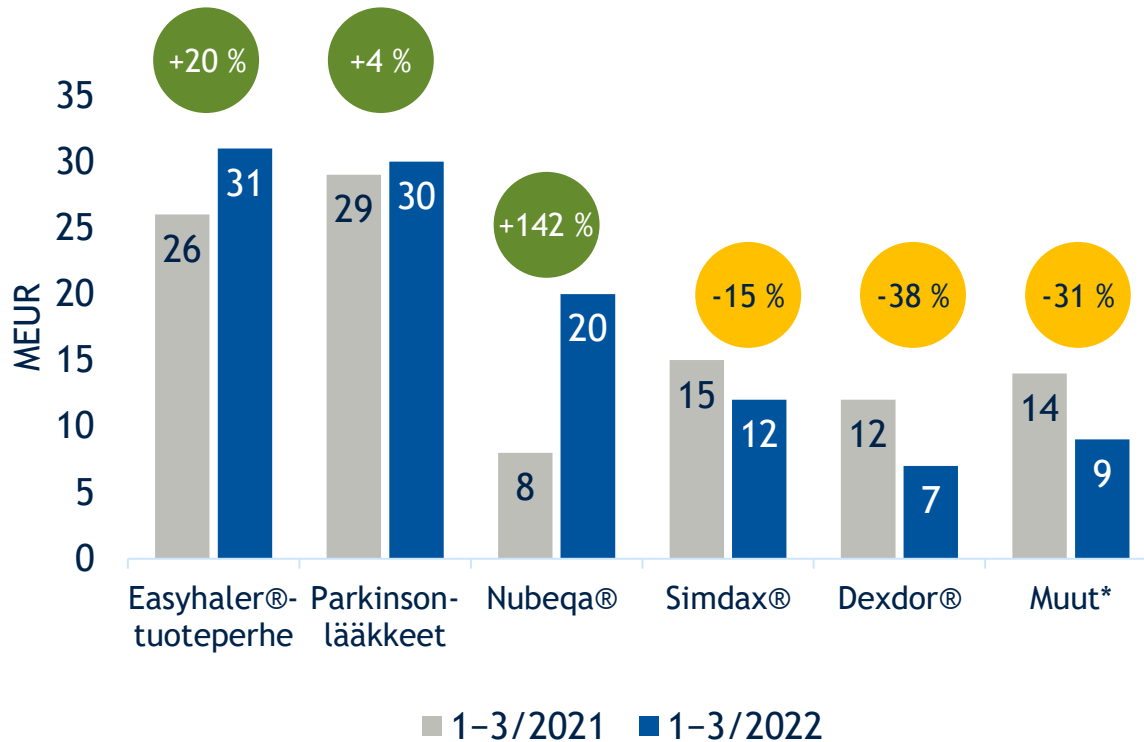
# Myydyimmät lääkevalmisteet 1–3/2022

		milj. EUR	vs. 1–3/2021
1.	Easyhaler®-tuoteportfolio	31	+20 %
2.	Stalevo®, Comtess®, Comtan®	30	+4 %
3.	Nubeqa®	20	+142 %
4.	Simdax®	12	-15 %
5.	Solomet®	9	+53 %
6.	<i>dexdor</i> ®	7	-38 %
7.	Divina®-sarja	7	+17 %
8.	Burana®	6	+15 %
9.	Dexdomitor®, Domitor®, Domosedan®, Antisedan®	6	-41 %
10.	Biosimilaarit	5	+6 %
Alkuperälääkkeet		Erityistuotteet	Eläinlääkkeet

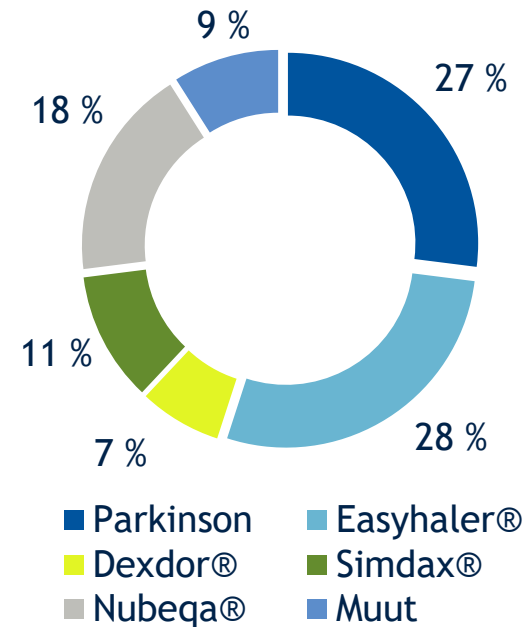


## Alkuperälääkkeet

# Nubeqa® kasvun keihäänkärki

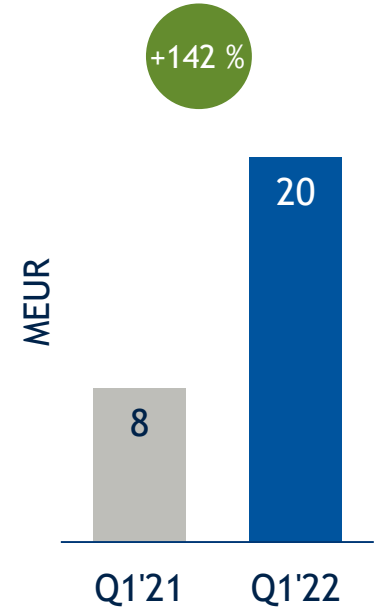
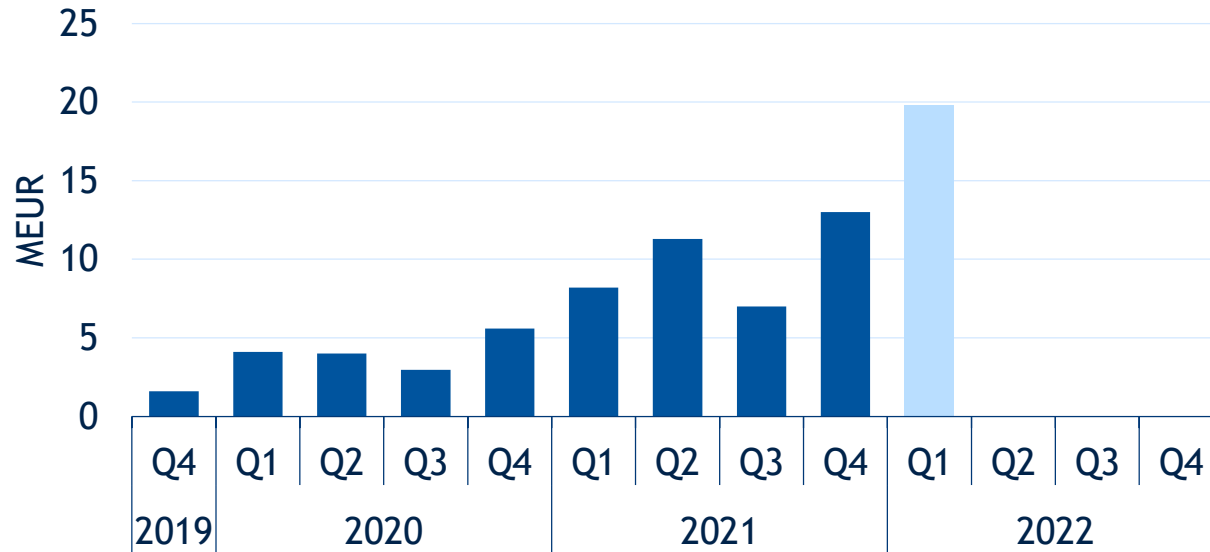


## Alkuperälääkkeiden liikevaihdon jakauma 1-3/2022



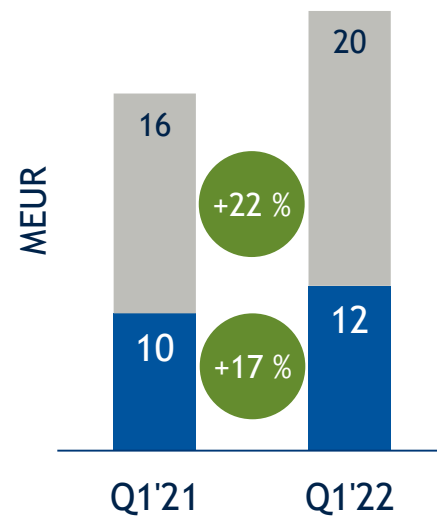
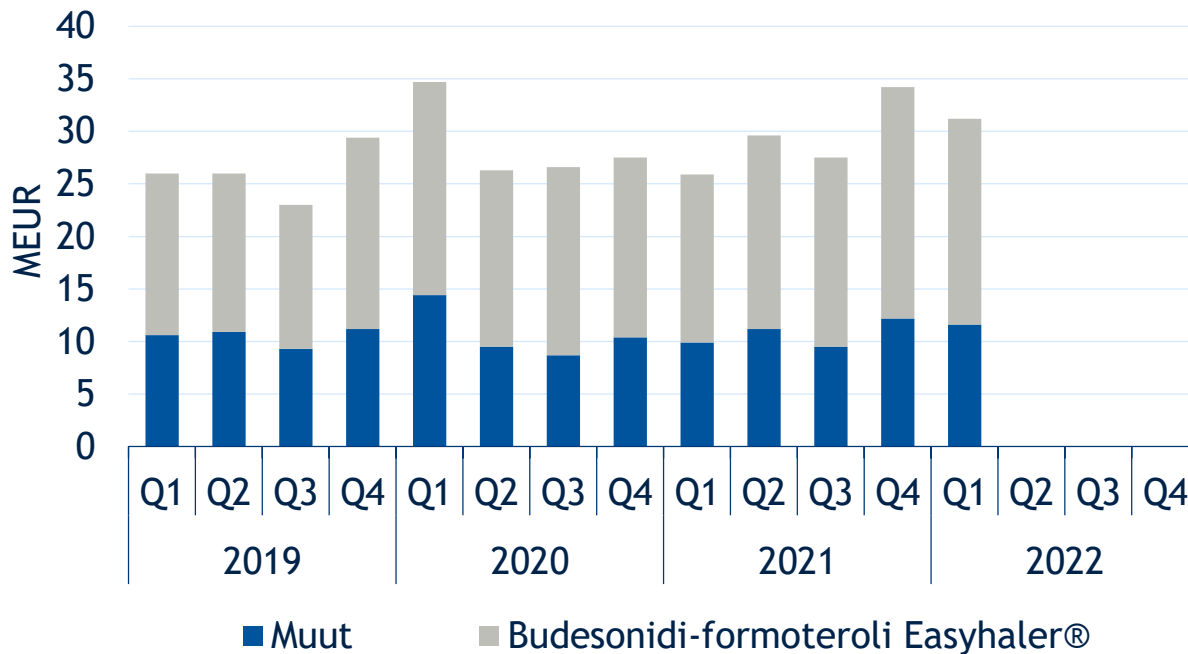
\* "Muut" sisältää palvelumyyntiä, etappimaksuja ja tuotteita kuten Enanton®, Precedex® sekä kliiniseen tutkimuskäyttöön myytyjä valmisteita

# Orionin kirjaama Nubeqa®-liikevaihto\* vahvassa kasvussa

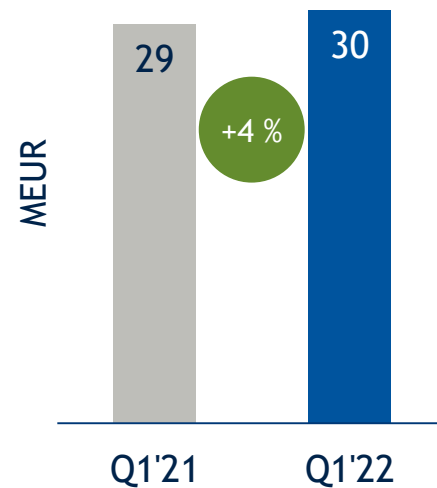


\* Orionin tuotemyynti Bayerille kaupalliseen käyttöön + rojaltit Bayerilta

# Easyhaler®-tuoteportfolio jatko kasvu-uralla

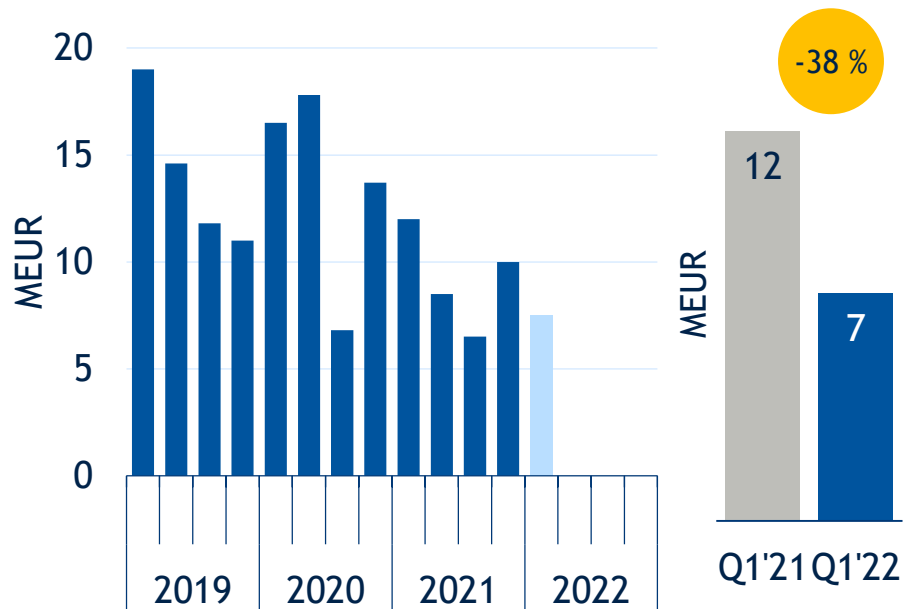


## Parkinson-lääkkeiden myynti +4 %

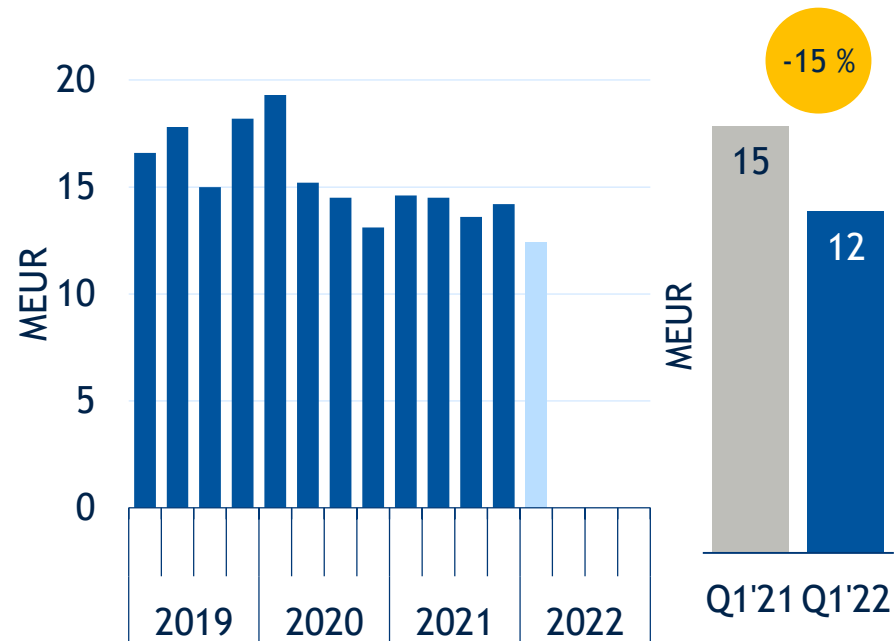


# Dexdor® ja Simdax® - ennakoitua laskua

## Dexdor®



## Simdax®

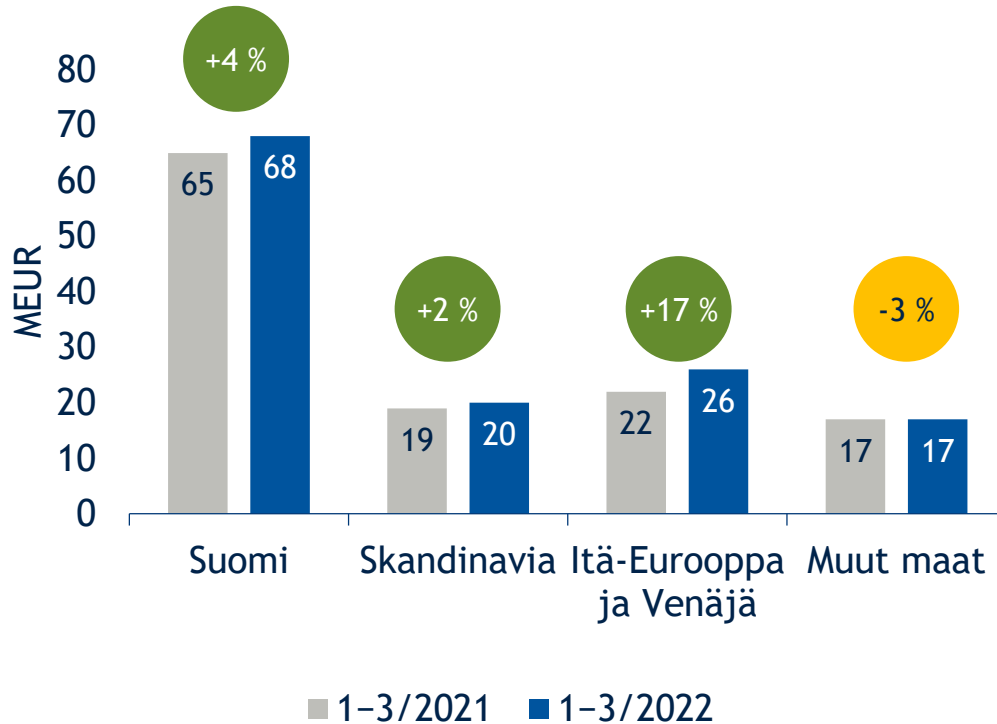




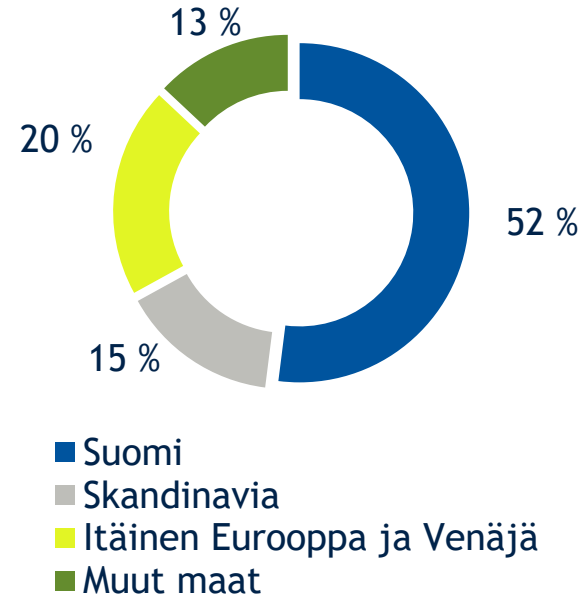


## Erityistuotteet

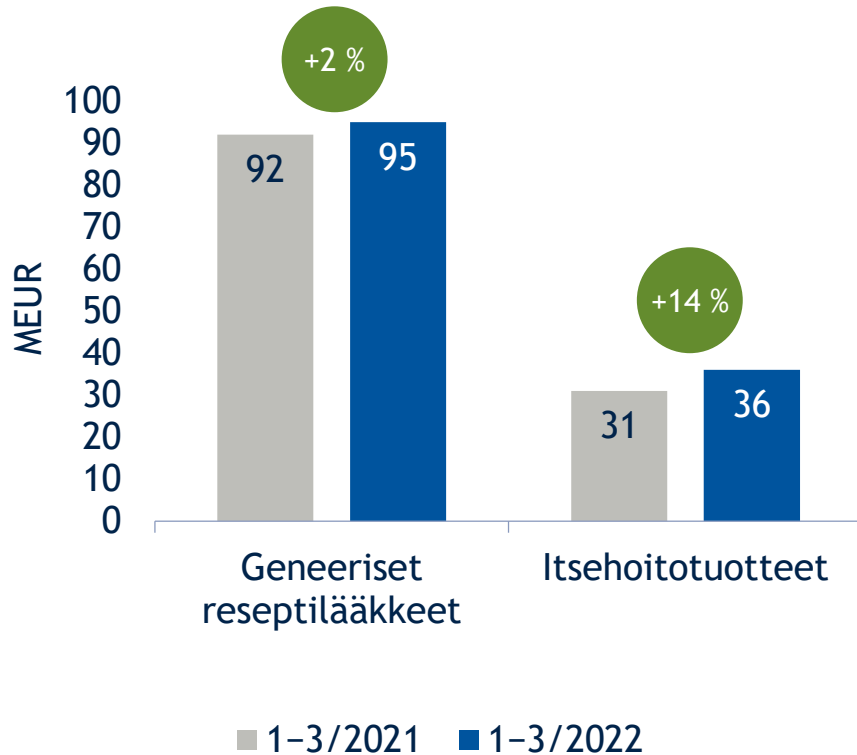
# Kasvua kaikilla päämarkkinoilla



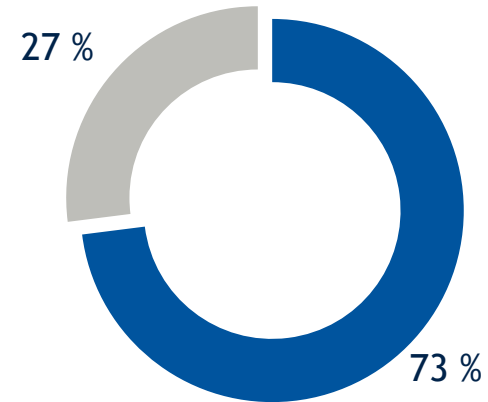
Liikevaihdon jakauma  
1-3/2022



# Itsehoitotuotteet kasvun ajurina



## Liikevaihdon jakauma 1-3/2022



- Geneeriset reseptilääkkeet
- Itsehoitotuotteet

# Viitehintaissa reseptilääkkeissä Orionin kehitys selvästi markkinaa parempi Suomessa

Viitehintaisten reseptilääkkeiden markkina Suomessa \*  
(1-3/2022)

MEUR **109** (114)

Orionin viitehintaisten reseptilääkkeiden myynti Suomessa

MEUR **26** (25)

Markkinan kehitys

**-5 %**

Orionin kehitys

**+1 %**

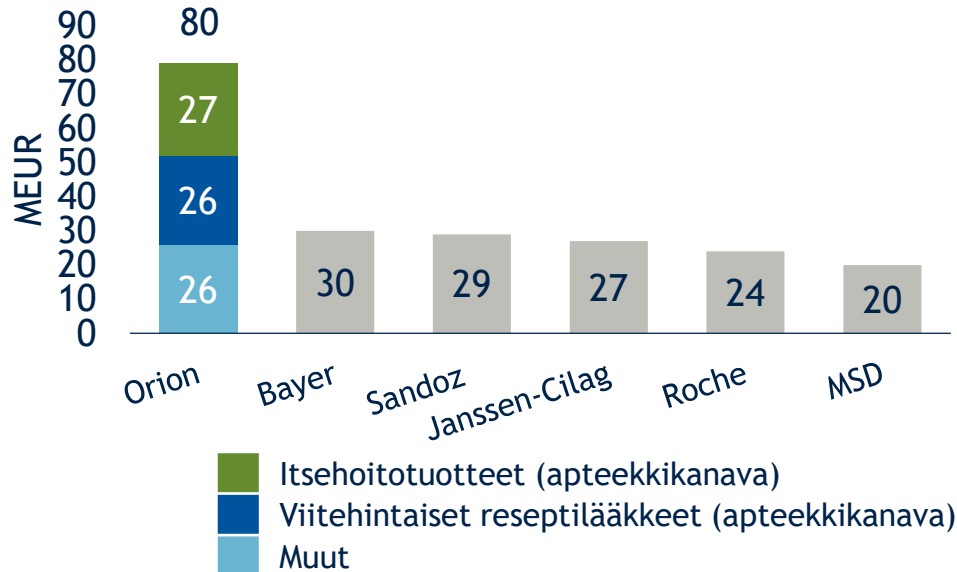


\* Viitehintaisten reseptilääkkeiden -ryhmän tilasto huomioi tuotteet, jotka tilaston laatimishetkellä ovat viitehintaisten reseptilääkkeiden. Tämän vuoksi vertailukauden myyntiluku voi poiketa aiemmin julkaistuista tiedoista.

# Orion on vahva kotimarkkinalla Suomessa

## Suomen ihmislääkemarkkinat 1–3/2022

Lääkkeelliset ja ei-lääkkeelliset tuotteet sairaala- ja apteekkikanavassa: 728 MEUR



### Viitehintaisten reseptilääkkeet

Orionin markkinaosuus apteekkikanavassa

**24 %**  
(22 %)\*

\* Viitehintaisten reseptilääkkeet -ryhmän tilasto huomioi tuotteet, jotka tilaston laatimishetkellä ovat viitehintaisten reseptilääkkeitä. Tämän vuoksi vertailukauden markkinaosuusluku voi poiketa aiemmin julkaistuista tiedoista.

### Itsehoitotuotteet

Orionin markkinaosuus apteekkikanavassa

**25 %**  
(25 %)

### Ihmislääkkeet yhteensä

Orionin markkinaosuus sairaala- ja apteekkikanavissa

**11 %**  
(11 %)

A top-down view of numerous white, round pills scattered on a bright blue surface.

Potilasturvallisuus  
aina  
etusijalla

An aerial photograph of a dense, lush green forest with many tall trees.


Aktiivinen työ  
ympäristön  
puolesta

A solid blue rectangular background.

Orionin  
vastuullisuusohjelma

A solid yellow rectangular background.

ja sota Ukrainassa

Two female scientists wearing white lab coats and glasses, standing and talking.

Huolenpito  
hyvinvoinnin  
huippuosajista

A small, realistic-looking globe of the Earth resting on a rough, reddish-brown rocky surface.

Eettisyys  
työn  
ytimessä

# Liiketoiminnan keskeiset tavoitteet 2022

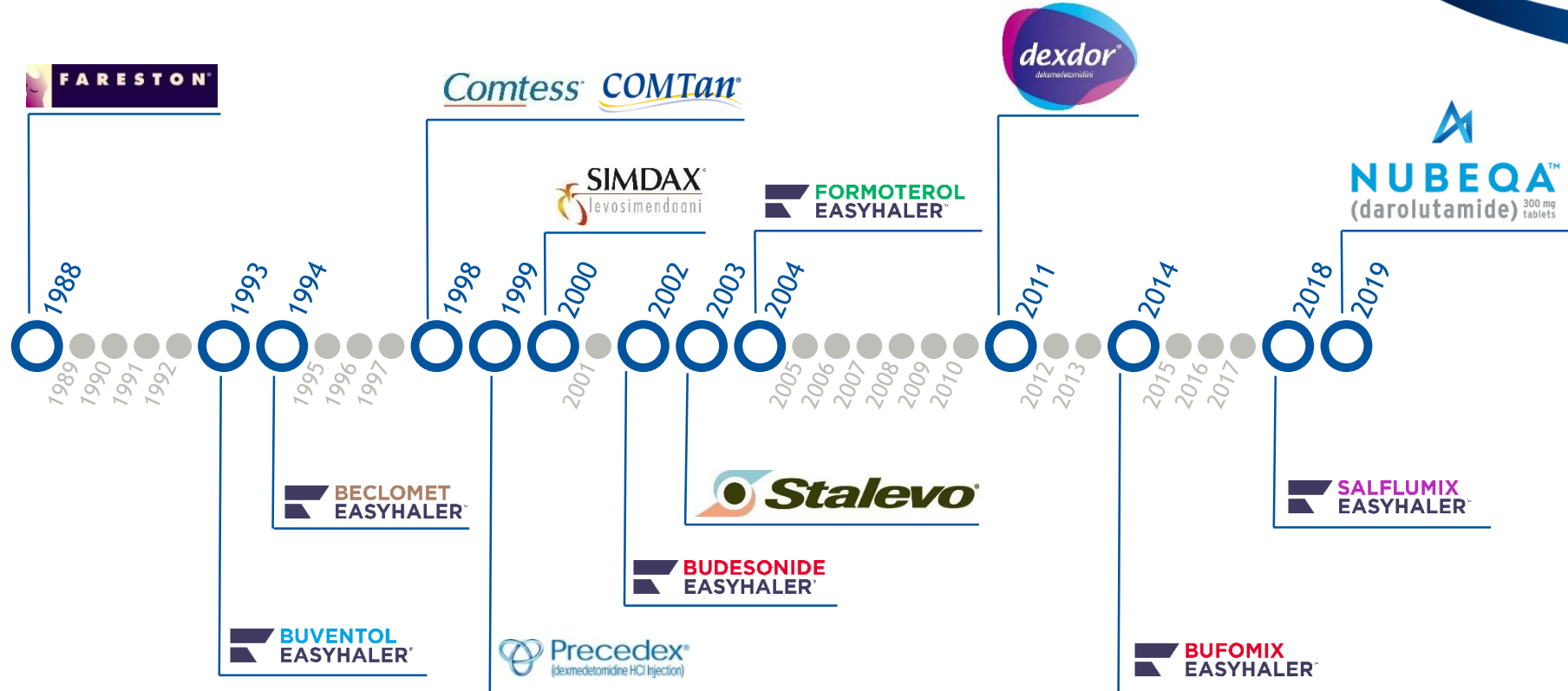
TAVOITE	TÄRKEIMMÄT MITTARIT 2022	STATUS 31.3.2022
Nykyisen tuotteiston myynnin kasvattaminen	Orionin kirjaama Nubeqa®-myynti kasvaa merkittävästi	
	Easyhaler®-tuotteiston myynti kasvaa yli 5 %	
Pitkän aikavälin kasvun rakentaminen	Uusien tuotteiden sisänlisensointi	
	Portfolion kasvattaminen tuoteostoin ja yritysjärjestelyin	
	Kumppani ODM-208:n kehitykseen ja kaupallistamiseen	
	Faasi III -tutkimuksen aloittaminen ODM-208:lla	
	Ainakin yksi uusi hanke kliiniseen kehitysvaiheeseen	
	Tutkimus- ja kehitysportfolion vahvistaminen uusilla yhteistyösopimuksilla	



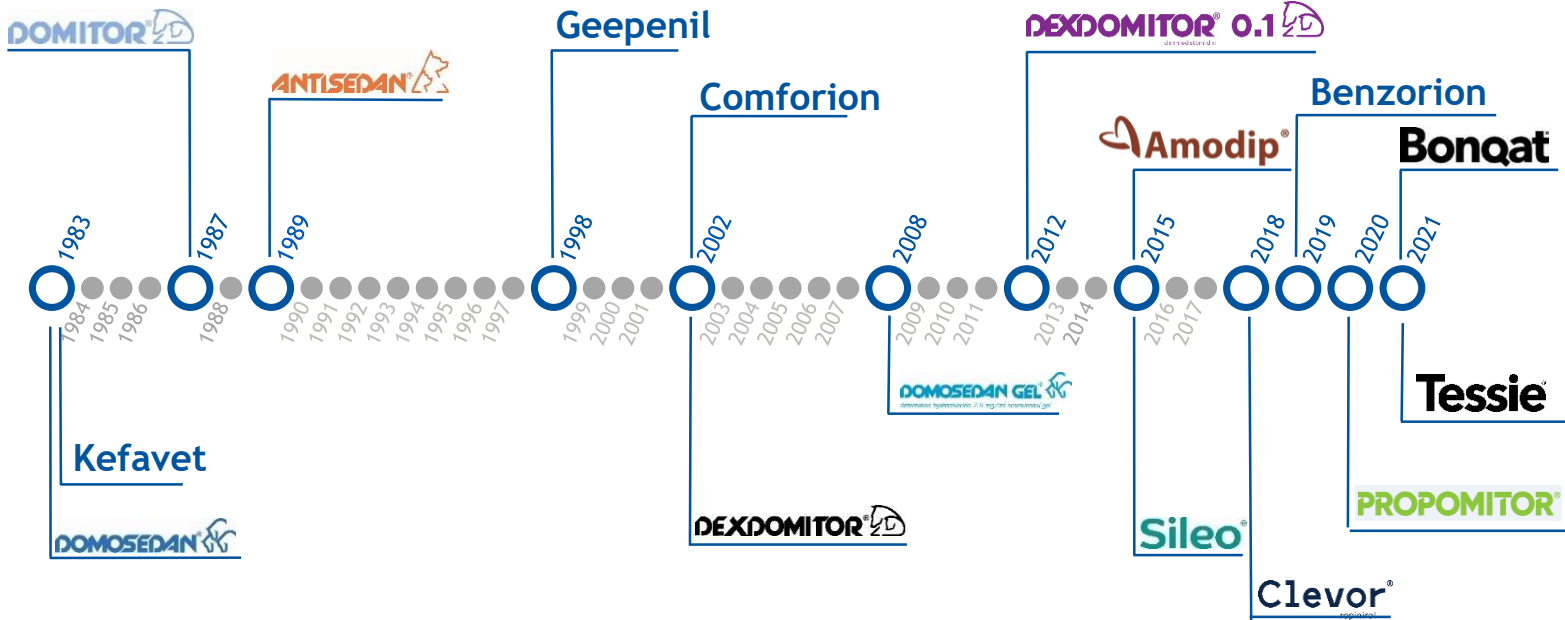
Tutkimus ja kehitys



# Orionin keskeiset lääkeinnovaatiot ihmiskäyttöön



# Orion Eläinlääkkeet - tärkeimmät omat rekisteröidyt lääkekeksinnöt



# Orionin tutkimuksen ja kehityksen painopisteet



## Alkuperälääkkeet

- Neurologiset sairaudet (ml. harvinaissairaudet)
- Onkologia eli syöpäsairaudet
- Hengityselinten sairaudet (kuivajauheinhalaattori-laittealustat)



## Eläinlääkkeet

- Orion hyödyntää alkuperälääkkeiden tutkimus- ja kehitystyötä uusien eläinlääkkeiden kehittämiseen



## Fermion

- Lääkeaineet Orionin alkuperälääkkeisiin
- Generiset lääkeaineet
- Kehitys muille lääkeyhtiöille

# Yhdessä voimme saavuttaa enemmän T&K:ssa

## Tutkimus

Kohteen  
tunnistus  
ja validointi

8–24 kk

Lääkeaine-  
molekyylin  
löytäminen

12–24 kk

Johtolanka-  
molekyylin  
optimointi

18–36 kk

Lääkekandidaatin  
valinta  
pre-kliininen  
kehitys  
12–24 kk

## Alkuvaiheen kehitys

Faasi I

12–14 kk

Faasi II

12–36 kk

Faasi III

18–48 kk

## Loppuvaiheen kehitys

Yhteistyö kumppanien kanssa

Yhteistyö kumppanien kanssa



## Neurologiset sairaudet

- Kipu
- Neurodegeneratiivinen proteinopatia
- Neurologiset geneettiset häiriöt

## Syöpätutkimus eli onkologia

- Immuno-onkologia
- Syöpägenomiikka ja solusignalointi
- Vasta-aine-lääke-konjugaatit

## Discovery Sciences

- Uudet hoitomuodot
- Mikrobiomit
- Discovery Technologies

# Neurologiset sairaudet

## Tutkimusalueet



Kipu - Ionikanavat ja neuro-immuuni-vuorovaikutus



Neurodegeneratiivinen proteinopatia - Patologinen proteiinien aggregaatio ja puhdistus



Neurologiset geneettiset häiriöt - Harvinaiset lysosomaaliset kertymäsairaudet ja epilepsiat



AsahiKASEI



Ionikanavan patologia

Heikentynyt proteiini-homeostaasi

Lysosomaalinen puhdistus



PARKINSON'S DISEASE RESEARCH  
TOOLS CONSORTIUM  
THE MICHAEL J. FOX FOUNDATION



# Syöpätutkimus eli onkologia

## Tutkimusalueet

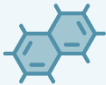


### Immuno-onkologia

- FiCAR T -soluhoito
- 2. sukupolven immuno-onkologian hoidot



### Syöpägenomiikka ja solujen signalointi



### Vasta-aine-lääke-konjugaatit



AURIGENE

Accelerating Discovery



Finnish Red Cross  
Blood Service



Sai

FiCAR T-  
soluhoito

DNA:n  
korjaus

Solujen  
signalointi



ABZENA

# Discovery Sciences

## Tutkimusalueet



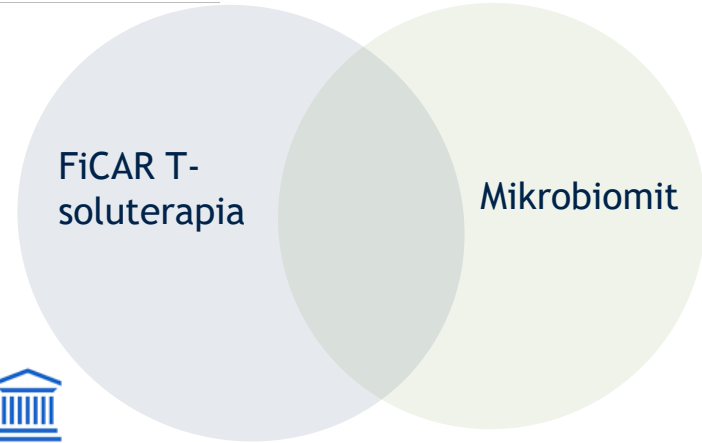
Uudet hoitomuodot  
 • Solu- ja geeniterapia



Mikrobiomit

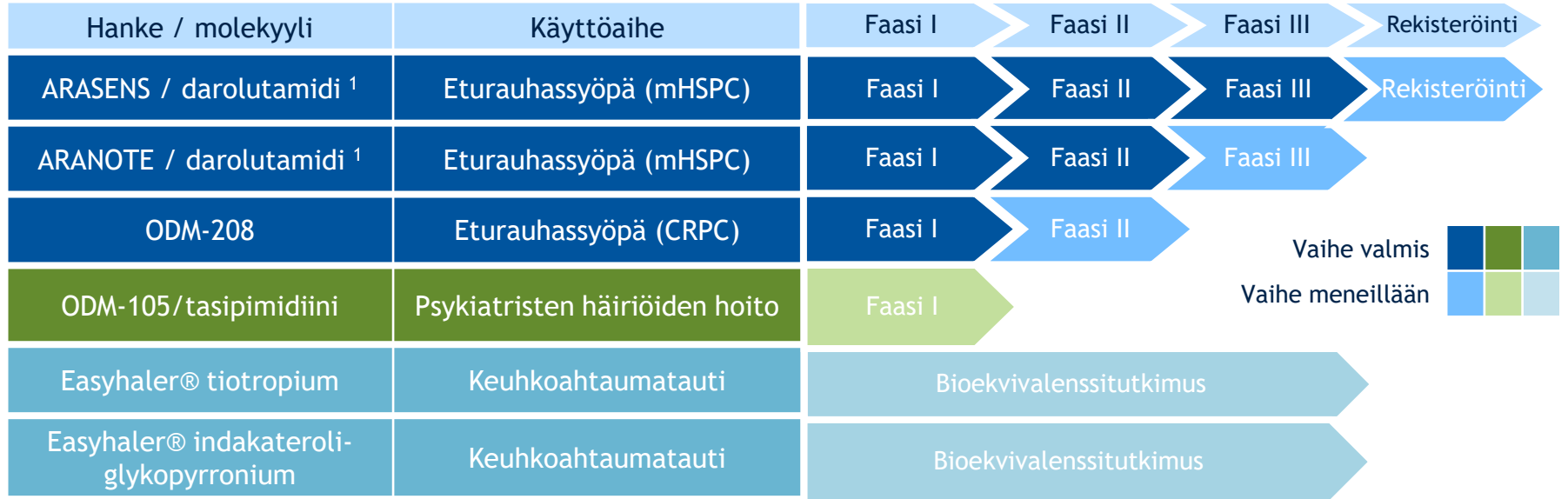


Discovery Technologies





# Orionin keskeiset kliiniset lääkekehityshankkeet



Onkologia    Neurologia    Hengityselinsairaudet

Muutokset vs. Q4 2021:

- ARASENS siirtynyt rekisteröintivaiheeseen

<sup>1</sup> Yhteistyössä Bayerin kanssa

# ARASENS & ARANOTE -tutkimusten tavoitteena darolutamidin käyttöaiheen laajennus levinneeseen hormonisensitiiviseen eturauhassyöpään

Tutkimus	Kohdepotilaat	Hoitoyhdistelmä	Päämuuttuja	Status	Valmistuu arviolta
ARASENS	mHSPC	Darolutamidi + ADT + dosetakseli (kemoterapia)	Kokonaiselinaika	Päämuuttuja saavutettu	
ARANOTE	mHSPC	Darolutamidi + ADT	Radiologinen etenemismvapaa elinaika	Potilasrekrytointi meneillään	Q1 2024

# Eturauhassyöpä lukuina (GLOBOCAN 2020)

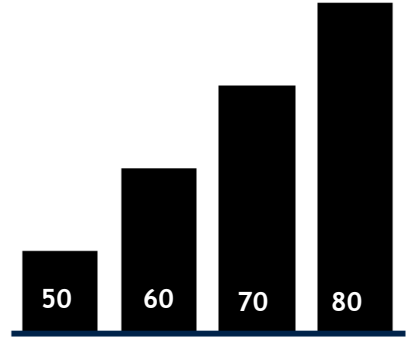
## 2.

yleisin syöpä  
miehillä  
maailmanlaajuisesti



## 5.

yleisin syövästä  
johtuva kuolinsyy  
miehillä



## 1,4

miljoonalla  
miehellä  
diagnosoitiin  
eturauhassyöpä

## 375 000

kuolemantapausta

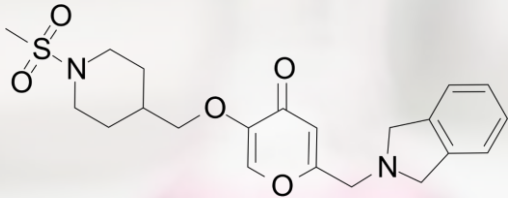


## 50+

Sairastuneet  
pääosin yli 50-  
vuotiaita, riski  
kasvaa iän myötä

# ODM-208: CYP11A1-estäjä levinnyttä kastraatioresistenttiä eturauhassyöpää (mCRPC) sairastavien potilaiden hoitoon

## ODM-208



Laatuaan ensimmäinen suun kautta otettava molekyyli estämään kaikkien steroidihormonien ja niiden esiasteiden synteesiä, joka voi välittää androgeenireseptorien signaalia ja siten edistää kasvaimen kasvua.

## Kohdepotilaat



Eturauhassyöpäpotilaat, joiden syöpä on tullut vastustuskykyiseksi tavanomaisille hormonaalisille hoitoille.



Mahdolliset muut käyttöaiheet: rintasyöpä, kohdun limakalvon syöpä



Vastuullisuus on osa Orionin missiota

# Vastuullisuusohjelman teemat



## Potilas- turvallisuus aina etusijalla



Jo sata vuotta olemme laittaneet potilaan turvallisuuden etusijalle, ja se on edelleen päivittäisen työmme tärkein ydin.

Olemme merkittävä lääkesaatavuuden varmistaja - myös kriisin sattuessa.



## Aktiivinen työ ympäristön puolesta



Haluamme kiivetä ympäristöasioissa alamme huipulle.

Nostamme jatkuvasti rimaa ympäristö- ja ilmastovastuussa ja kiritämme myös muita toimijoita siihen.

Olemme vakaasti matkalla kohti oman toimintamme hiilineutraaliutta 2030.



## Huolenpito hyvinvoinnin huippuosajista



Pidämme huolta orionilaisista - asiakkaan eteen koko sydämensä ja osaamisensa peliin laittavista ammattilaisista.

Työympäristömme on innostava. Haluamme ihmisten voivan hyvin.



## Eettisyys työn ytimessä



Noudatamme korkeita eettisiä standardeja ja toimimme vastuullisesti kaikissa tilanteissa.

Rakennamme kestäväää ja läpinäkyvää liiketoimintaa yhdessä kumppaneidemme kanssa.

# Orionin vastuullisuusohjelma ja mittareita 2021



Potilasturvallisuus aina etusijalla



Aktiivinen työ ympäristön puolesta



Huolenpito hyvinvoinnin huippuosajista



Eettisyys työn ytimessä



Lääke-  
liiketoiminnan  
asiakasvalitukset

**65**

Ppm (76)



Orionin  
toteuttamat GxP-  
tarkastukset\*

**256**

(141)



Kasvihuone-  
kaasupäästöt  
(scope 1&2)

**20 563**

tCO2e (18 611)



Energiatehokkuus-  
ohjelman säästö-  
tavoitteesta  
saavutettu

**114 %**

(53 %)



Työtapaturma-  
taajuus

**4,8**

LTIF 1 (3,6)



Code of Conduct-  
koulutukseen  
osallistuneet

**653**

(3 410)

\* Hyvien käytäntöjen  
(Good Practices, GxP) tarkastukset.

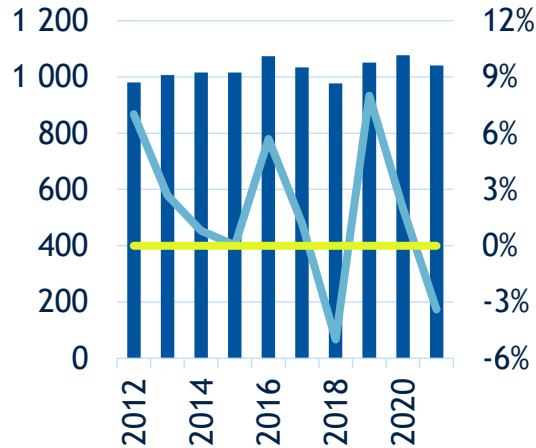


Liitteet



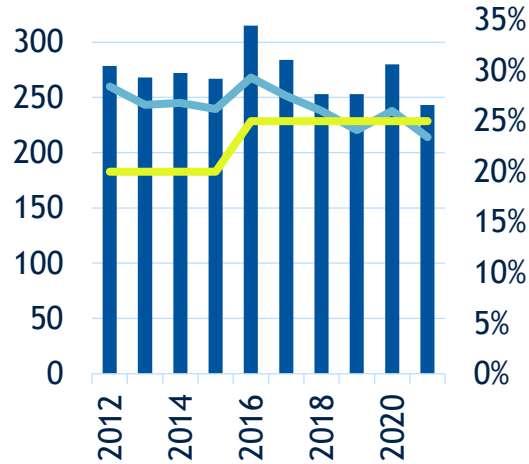
# Orionin kehitys taloudellisiin tavoitteisiin nähden

## Liikevaihto



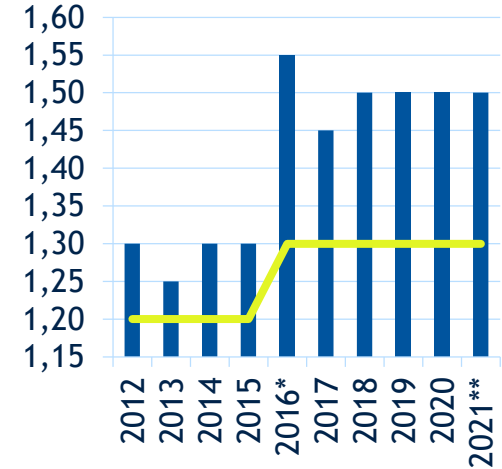
■ Liikevaihto, MEUR  
— Kasvu-%  
— Kasvu-% tavoite >0

## Liikevoitto



■ Liikevoitto, MEUR  
— Liikevoittoprosentti  
— Tavoitetaso

## Osinko



■ Osakekohtainen osinko, EUR  
— Tavoite: osinko vähintään

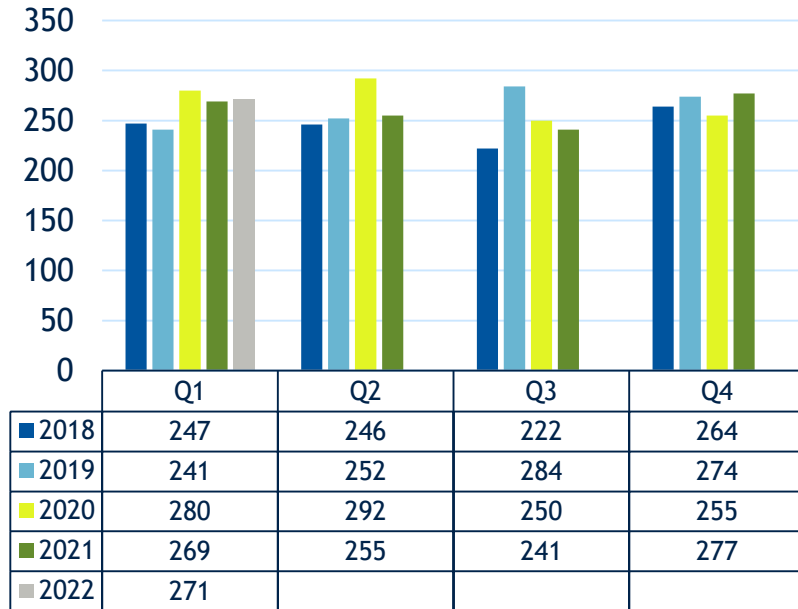
\* 2016: sisältää EUR 0.20 juhlaosingon

\*\* Hallituksen osinkoesitys

Vuonna 2018 myyty Orion Diagnostica Oy ei sisälly lukuihin vuodesta 2017 alkaen.

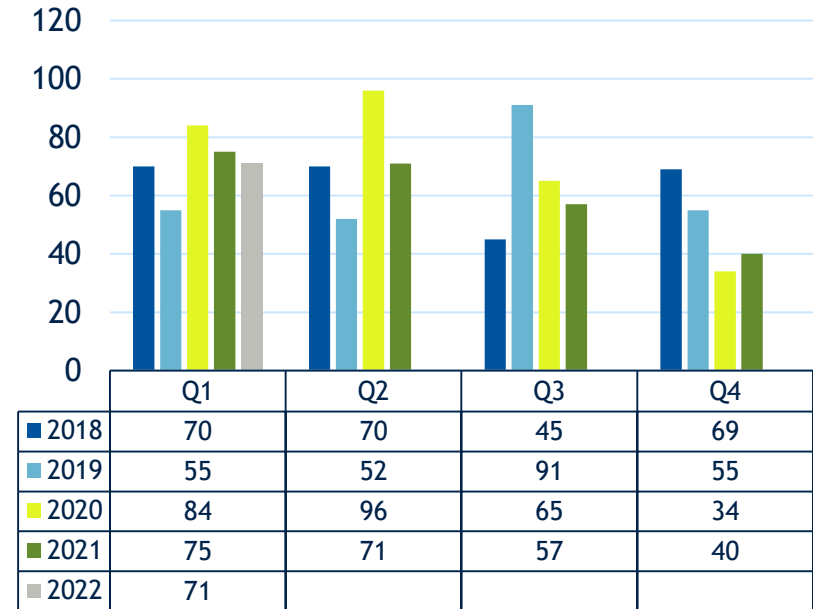
# Liikevaihto ja -voitto vuosineljänneksittäin (MEUR)

## Liikevaihto



■ 2018 ■ 2019 ■ 2020 ■ 2021 ■ 2022

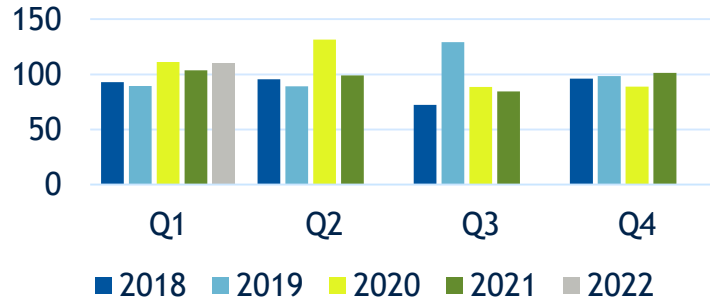
## Liikevoitto



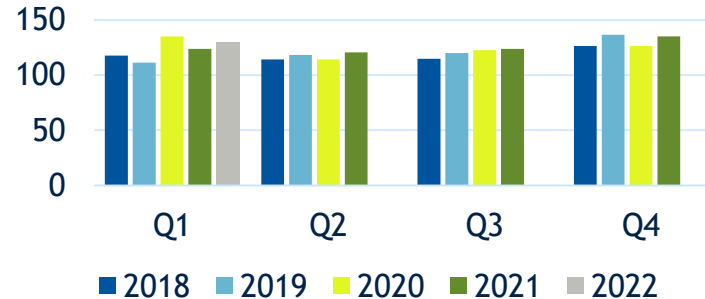
■ 2018 ■ 2019 ■ 2020 ■ 2021 ■ 2022

# Yksiköiden liikevaihto vuosineljänneksittäin (MEUR)

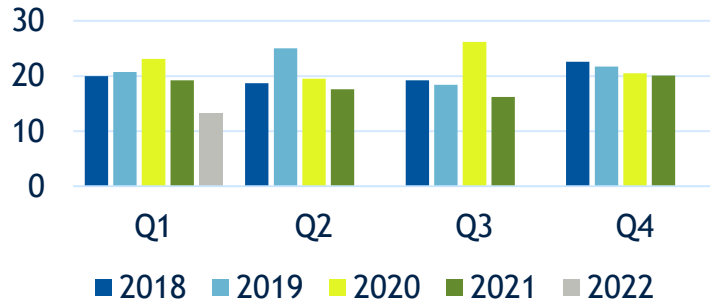
## Alkuperälääkkeet



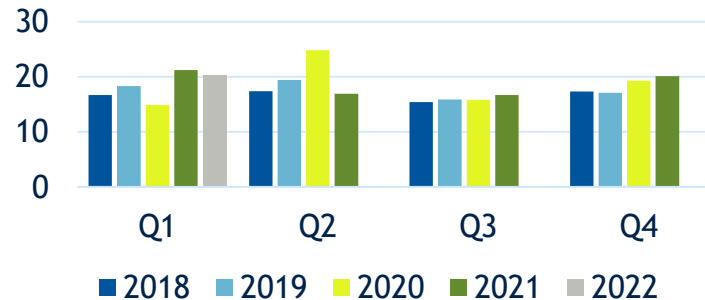
## Erityistuotteet



## Eläinlääkkeet



## Fermion ja sopimusvalmistus



# Avainluvut

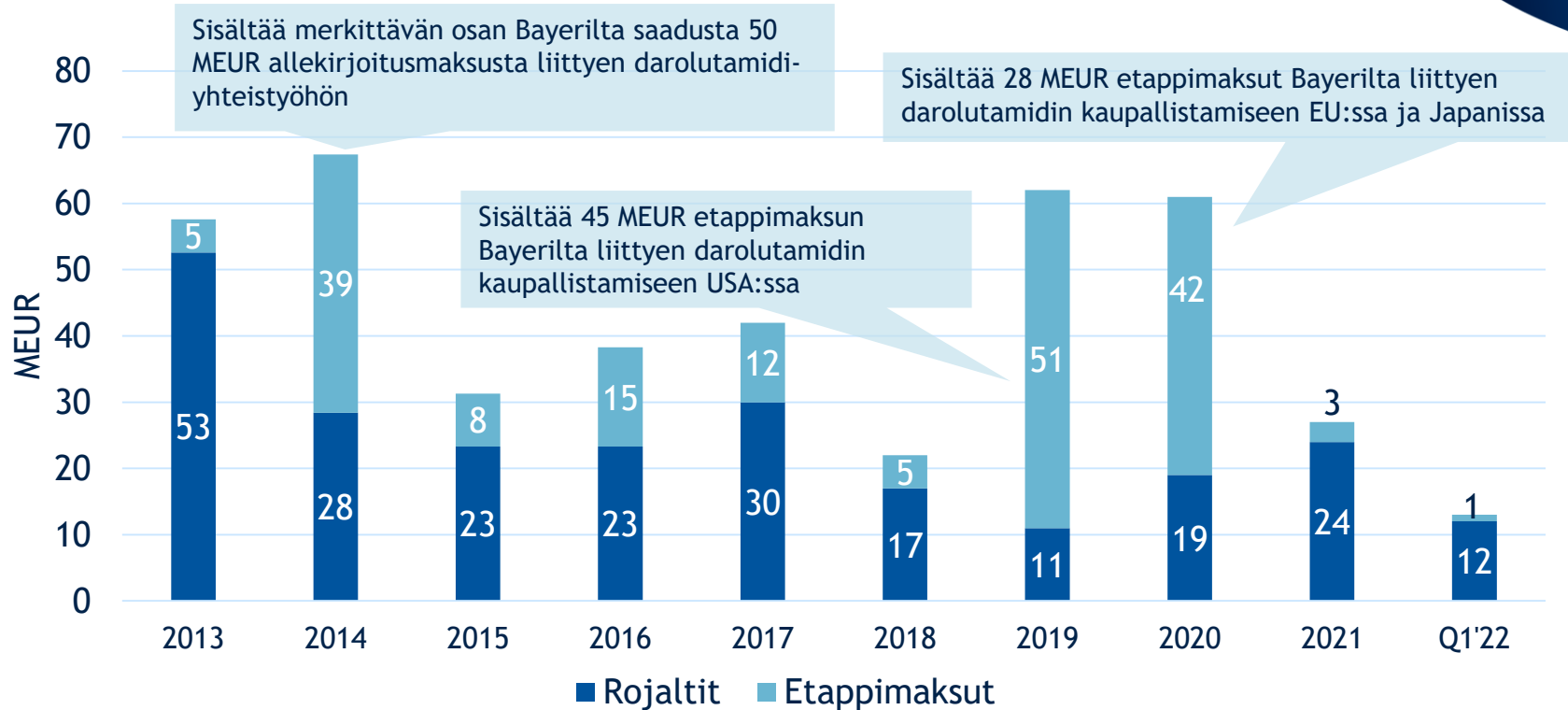
Orionin avainluvut	2018	2019	2020	2021	Q1'22	Muutos vs. Q1'22
Liikevaihto, MEUR	977,5	1 051,0	1 078,1	1 041,0	270,6	+0,7 %
Käyttökate (EBITDA)	293,9	308,9	336,5	289,1	83,0	-3,5 %
Liikevoitto, MEUR	252,8	252,8	280,1	243,3	71,5	-4,7 %
Voitto ennen veroja, MEUR	248,4	250,8	278,3	242,3	72,1	-3,6 %
T&K kulut, MEUR	104,0	119,3	123,2	117,7	32,1	+27,9 %
Omavaraisuusaste, %	68,8 %	76,7 %	66,7 %	68,1 %	52,9 %	
Nettovelkaantumisaste (gearing), %	-17,1 %	-17,8 %	-25,4 %	-14,5 %	-19,8 %	
Sijoitetun pääoman tuotto, %	44,3 %	29,9 %	34,8 %	28,8 %	35,7 %	
Oman pääoman tuotto verojen jälkeen, %	45,5 %	25,8 %	29,1 %	26,2 %	33,1 %	
Osakekohtainen tulos, EUR	1,40	1,43	1,56	1,38	0,41	-3,8 %
Korolliset nettovelat	-132,1	-139,1	-185,8	-108,3	-126,8	-41,0 %
Osakekohtainen rahavirta ennen rahoituseriä, EUR	2,32	1,68	1,85	0,96	0,13	-30,2 %
Osakekohtainen osinko, EUR	1,50	1,50	1,50	1,50		

= sisältää sekä jatkuvat että lopetettut  
(Orion Diagnostica Oy) toiminnot

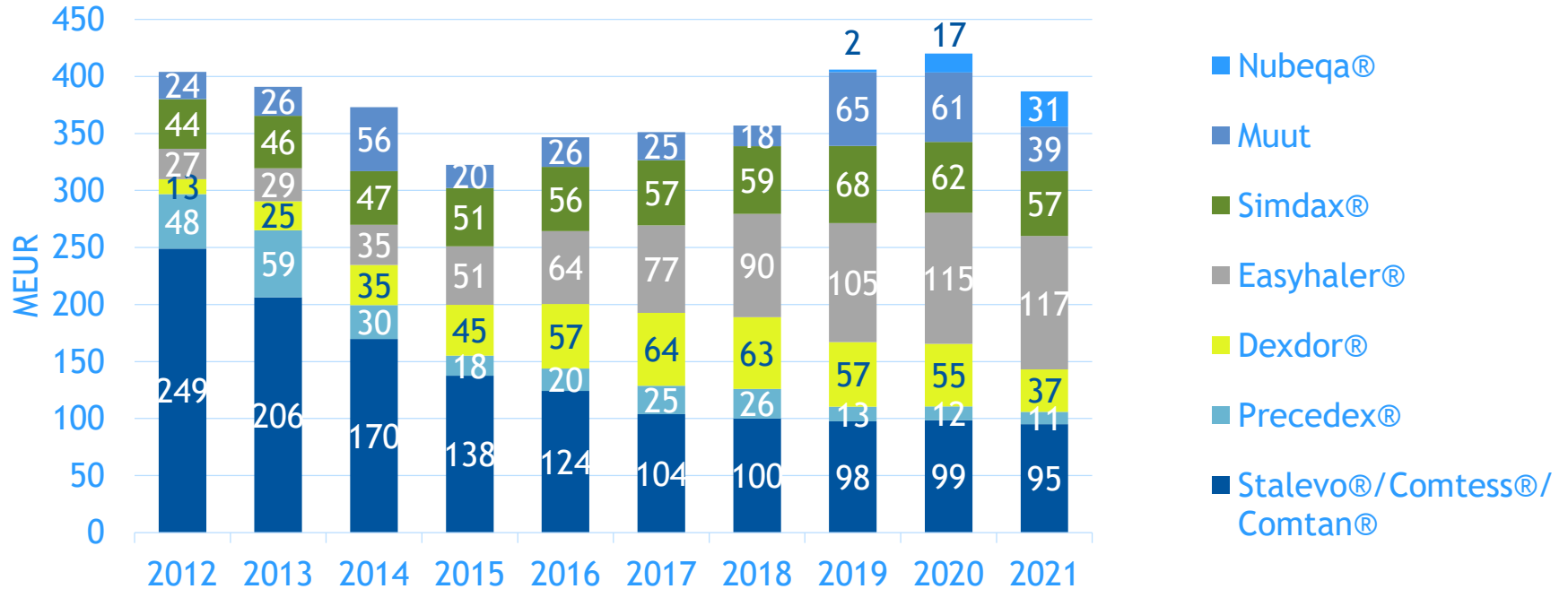
# Tuloslaskelma

MEUR	2018	2019	2020	2021	Q1'22	Muutos vs. Q1'21
Liikevaihto	977,5	1 051,0	1 078,1	1 041,0	270,6	+0,7 %
Myytyjen suoritteiden kulut	-387,9	-417,6	-434,4	-447,5	-106,1	-7,5 %
Bruttokate	589,6	633,4	643,7	593,5	164,5	+6,9 %
Liiketoiminnan muut tuotot ja kulut	5,5	2,2	5,4	6,4	0,4	-37,3 %
Myynnin ja markkinoinnin kulut	-195,3	-215,7	-204,3	-191,0	-48,4	+9,4 %
T&K-kulut	104,0	-119,3	-123,2	-117,7	-32,1	+27,9 %
Hallinnon kulut	-43,0	-47,8	-41,6	-47,9	-12,9	+25,9 %
Liikevoitto	252,8	252,8	280,1	243,3	71,5	-4,7 %
Voitto ennen veroja	248,4	250,8	278,3	242,3	72,1	-3,6 %
Tilikauden voitto jatkuvista toiminnoista	197,3	200,4	219,9	193,8	57,3	-3,7 %
Tilikauden voitto lopetetuista toiminnoista	132,9					
Tilikauden voitto	330,3	200,4	219,9	193,8	57,3	-3,7 %

# Rojaltit ja etappimaksut



# Alkuperälääkkeiden myynnin kehitys



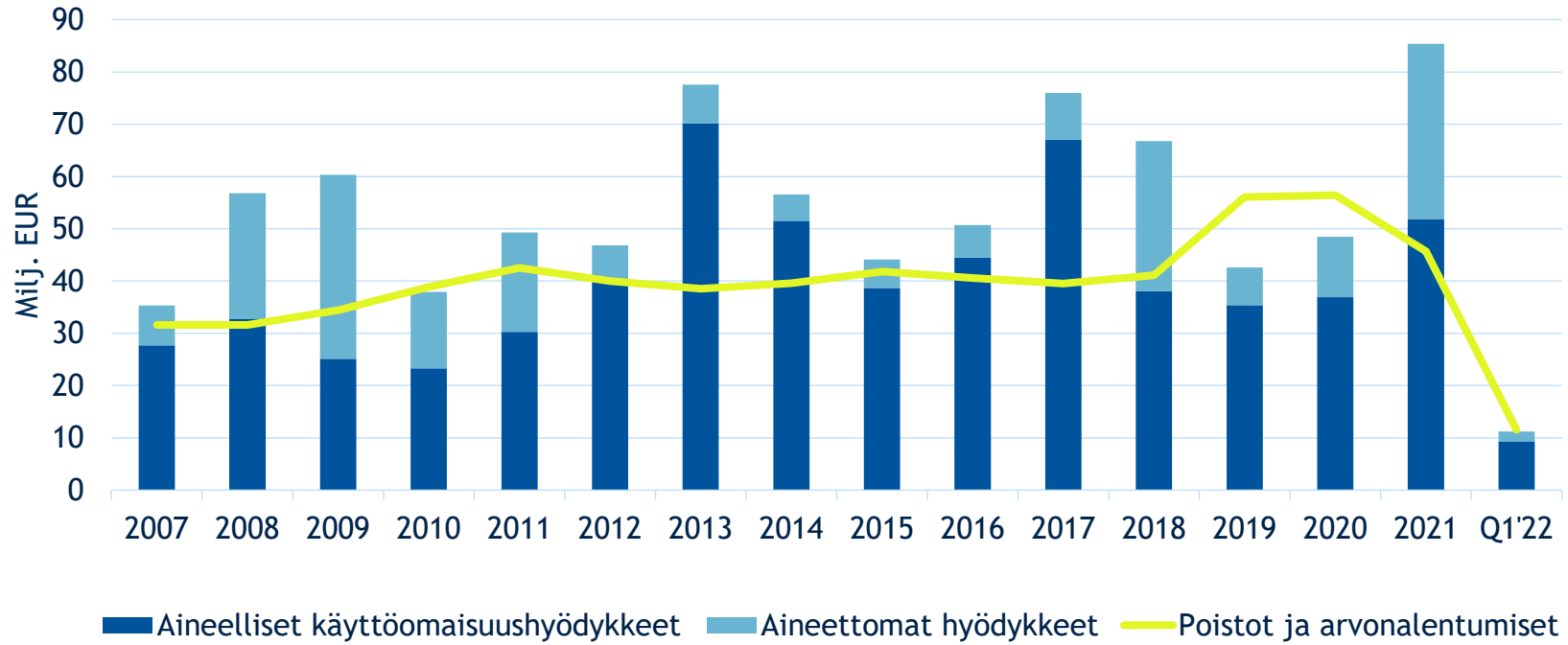
# Tase

MEUR	3/22	3/21	Muutos %
Pitkäaikaiset varat yhteensä	479,1	406,5	+17,9 %
Vaihto-omaisuus	274,8	255,4	+7,6 %
Myyntisaamiset	178,1	166,9	+6,7 %
Muut saamiset	31,1	26,5	+17,3 %
Rahavarat ja rahamarkkinasijoitukset	258,7	322,8	-19,9 %
Lyhytaikaiset varat yhteensä	745,6	779,1	-4,3 %
<b>Varat yhteensä</b>	<b>1 224,7</b>	<b>1 185,6</b>	<b>+3,3 %</b>

MEUR	3/22	3/21	Muutos %
<b>Oma pääoma yhteensä</b>	<b>639,9</b>	628,9	+1,7 %
Pitkäaikaiset korolliset velat	86,6	105,0	-17,7 %
Pitkäaikaiset velat yhteensä	149,0	158,4	-5,9 %
Lyhytaikaiset velat yhteensä	435,8	398,3	+9,4 %
<b>Velat yhteensä</b>	<b>584,8</b>	556,6	+5,1 %
<b>Oma pääoma ja velat yhteensä</b>	<b>1 224,7</b>	<b>1 185,6</b>	<b>+3,3 %</b>

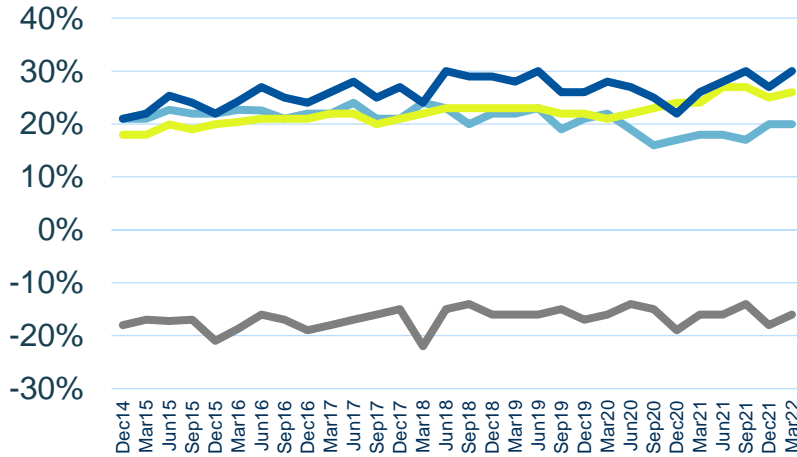


# Investoinnit



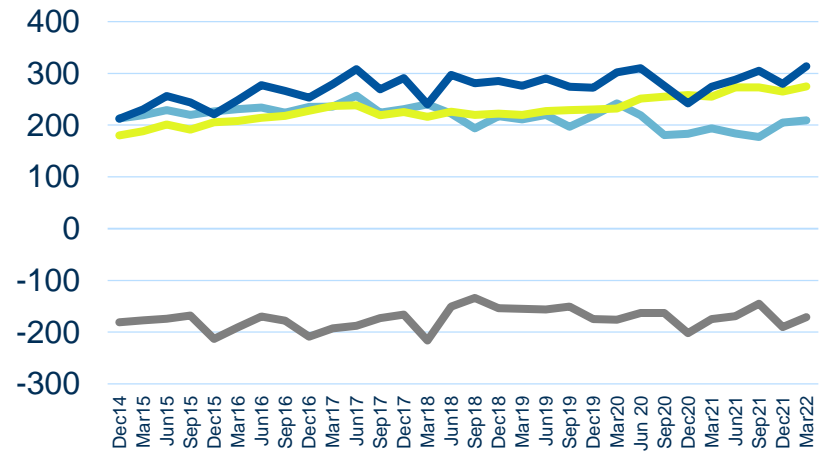
# Nettokäyttöpääoman kehitys

% liikevaihdosta



- Saatavat
- Vaihto-omaisuus
- Lyhytaikaiset korottomat velat
- Nettokäyttöpääoma

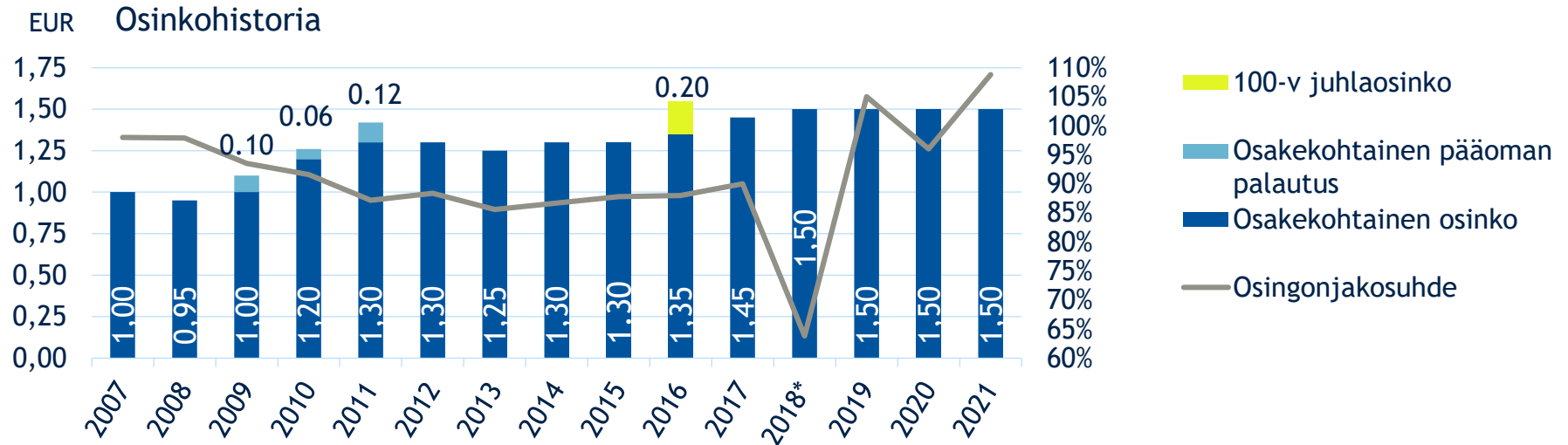
MEUR



- Saatavat
- Vaihto-omaisuus
- Lyhytaikaiset korottomat velat
- Nettokäyttöpääoma

# Osinkopolitiikka ja osinkohistoria

- Orion ottaa osingonjaossaan huomioon yhtiön jakokelpoisten voittovarojen lisäksi taloudellisten tavoitteiden saavuttamisen vaatimat keskipitkän ja pitkän aikavälin investointi- ja muut rahoitustarpeet.



\* Muutos osingonjakosuhteessa johtuu korkeammasta osakekohtaisesta tuloksesta (EUR 2,35), joka selittyy Orion Diagnostican myynnillä

# Easyhaler® - erilaisia hoitovaihtoehtoja astmaan ja keuhkohtaumatautiin samalla laiteteknologialla

- Easyhaler® on Orionin kehittämä kuivajauheinhalaattori
- Easyhaler®-laitteeseen on kehitetty kuivajauhemuotoisia formulaatioita geneerisistä lääkeaineista:
  - salbutamoli, beklometasoni, budesonidi, formoteroli, salmeteroli ja flutikasoni
- Tärkeimmät hyödyt:
  - Tarkka ja tasainen annostelu
  - Helppo opettaa, oppia ja käyttää
  - Laaja tuotevalikoima





## Tulevia tapahtumia

Puolivuosisikatsaus 1-6/2022  
Osavuosisikatsaus 1-9/2022

15.7.2022  
20.10.2022



## Sijoittajasuhteet

**Jari Karlson**  
Talousjohtaja  
jari.karlson@orion.fi  
010 426 2883

**Tuukka Hirvonen**  
Head of Investor Relations  
tuukka.hirvonen@orion.fi  
010 426 2721

**Paula Bäck**  
Executive Assistant  
(tapaamispyynnöt)  
paula.back@orion.fi  
010 426 3011

[www.orion.fi/sijoittajat](http://www.orion.fi/sijoittajat)  
[twitter.com/OrionCorpIR](https://twitter.com/OrionCorpIR)