





Orionin tulosesitys tammi-joulukuu 2024

25.2.2025



Vastuuvapauslauseke

Tämä esitys sisältää tulevaisuutta koskevia lausumia, jotka sisältävät riskejä ja epävarmuustekijöitä. Nämä lausumat eivät perustu historiallisiin tosiasioihin, vaan viittaavat yhtiön toimintoihin tai taloudelliseen tulokseen tulevaisuudessa. Lausumiin sisältyy ilmaisuja tulevaisuuden strategioista ja niiden hyöty- ja tuotto-odotuksista.

Lausumiin liittyy riskejä ja epävarmuustekijöitä. Toteutuvat tulokset saattavat poiketa olennaisesti tässä lausutuista olettamuksista, johtuen lukuisista eri tekijöistä, mukaan lukien myös mahdollisuus, että Orion päättää olla toteuttamatta esitettyjä strategioita, tai että strategioihin perustuvia odotuksia ei saavuteta. Orion ei ole velvollinen myöhemmin päivittämään tai korjaamaan tämän esityksen sisältämää informaatiota.

Kaikki esityksen luvut on pyöristetty, minkä vuoksi yksittäisten lukujen summa saattaa poiketa esitetystä summaluvusta.

Uutisvirtaa vuodelta 2024 ja vuoden 2025 alusta

Uusia T&K-kumppaneita




Nubeqasta blockbuster

Vastuullisuus



- Täsmennetty strategia ja taloudelliset tavoitteet
- Yhteistyösopimus MSD:n kanssa muutettiin lisenssisopimukseksi
- Faasi III ARANOTE-tutkimus raportoi hyviä tuloksia
- Sopimusmuutos Alligator Biosciencen kanssa
- ODM-111-ohjelman lopetus
- Ganaksolonia koskevan sopimuksen purku Marinuksen kanssa

Muutoksia johtoryhmässä



René Lindell talousjohtaja



Julia Macharey
SVP, People & Culture



Mikko Kempainen nimitetty 1.6.2025 alkaen
General Counsel -tehtävään ja hallituksen
sihteeriksi

Loka–joulukuu 2024 – vahvaa kasvua kaikilla osa-alueilla

- Neljä viidestä liiketoimintayksiköstä kasvoi vahvasti
- Nubeqa® jälleen johtava kasvun ajuri, mutta monet muut tuotteet kirjasivat myös erittäin hyvää kasvua
- Liikevoitto oli vertailukauden tasolla, vaikka sitä rasittivat kaksi alaskirjausta
 - 17,5 miljoonaa euroa liittyen ODM-111-ohjelman lopettamiseen
 - 23,5 miljoonaa euroa liittyen ganaksoloni-sopimuksen purkamiseen
 - Vertailukauden liikevoittoa kasvatti 30,7 miljoonan euron positiivinen erä, joka liittyi Orionin Eläkesäätiön B-osaston vakuutuskannan siirtoon

	10–12/ 2024	10–12/ 2023	Muutos
Liikevaihto, milj. EUR	434,4	321,1	+35,3 %
Liikevoitto, milj. EUR	92,7	92,9	-0,2 %
Liikevoittoprosentti, %	21,3 %	28,8 %	
Osakekohtainen liiketoiminnan rahavirta, EUR	0,63	0,35	+81,5 %

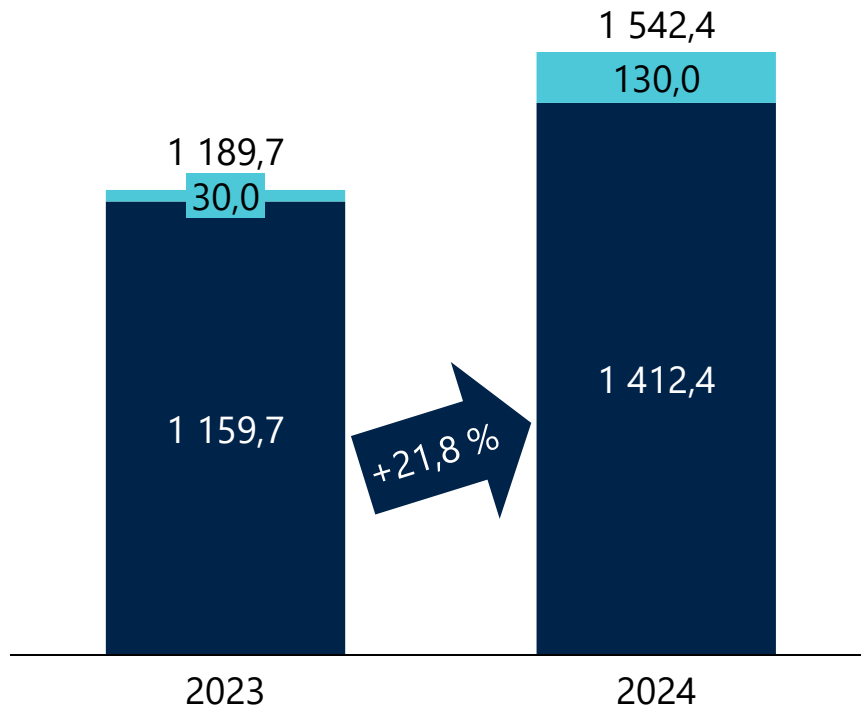
Liikevaihto ja tulos vuonna 2024

- Nubeqa® ja kaksi merkittävää, yhteensä 130 miljoonan euron etappimaksua ajoivat kasvua
- Branded Products, Generics and Consumer Health, ja Animal Health -liiketoimintayksiköt kehittyivät myös suotuisasti
- Liiketoiminnan kulut kasvoivat 112,8 miljoonaa euroa
 - Alaskirjaukset 41 miljoonaa euroa
 - Muu kasvu oli suunniteltua, tavoitteena tukea yhtiön tulevaa kasvua
- Liiketoiminnan rahavirta oli odotetun vahva

	1-12/ 2024	1-12/ 2023	Muutos
Liikevaihto, milj. EUR	1 542,4	1 189,7	+29,6 %
Liikevoitto, milj. EUR	416,6	274,9	+51,5 %
Liikevoittoprosentti, %	27,0 %	23,1 %	
Osakekohtainen liiketoiminnan rahavirta, EUR	2,09	0,85	> 100 %
Hallituksen osinkoehdotus, EUR	1,64	1,62	+1,2 %

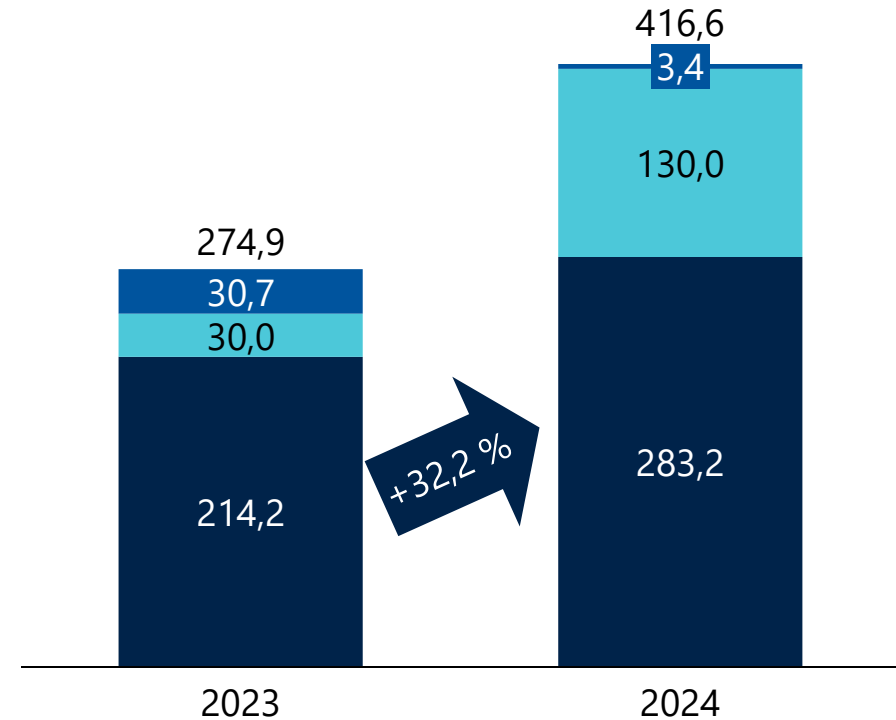
Alla oleva liikevaihto ja –voitto kasvoivat vahvasti

Liikevaihto, milj. EUR



- Merkittävät etappimaksut
- Alla oleva liikevaihto

Liikevoitto, milj. EUR

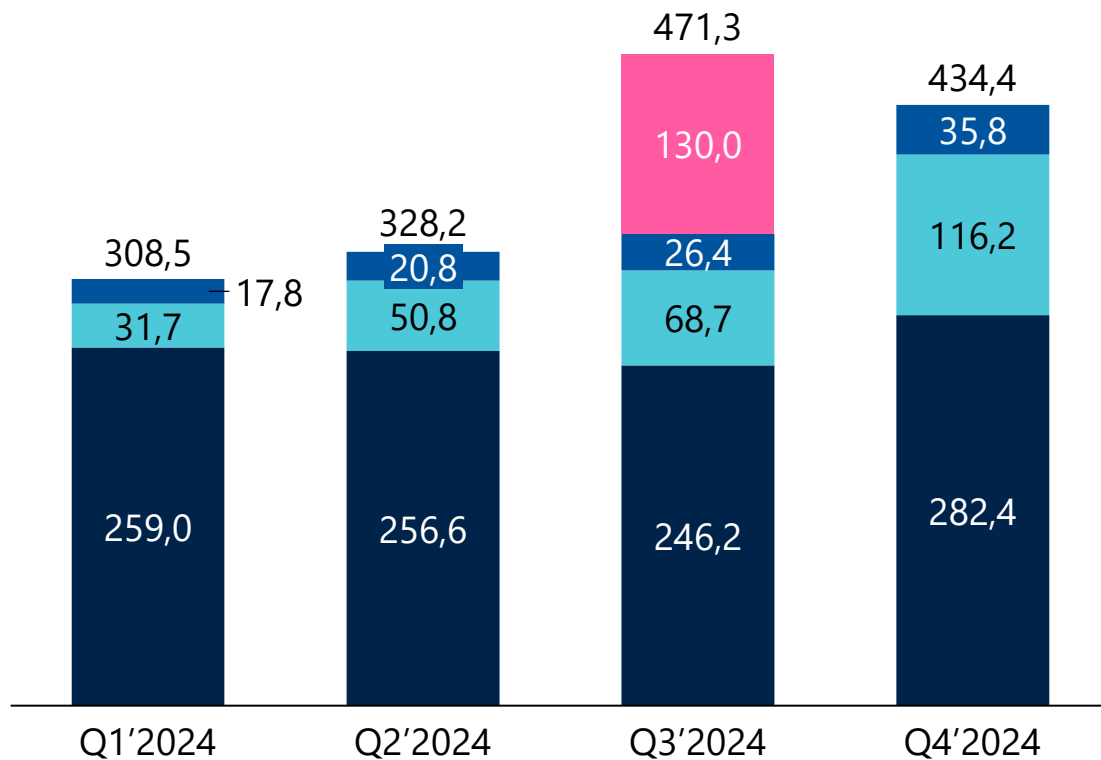


- Eläkesäätioerät
- Merkittävät etappimaksut
- Alla oleva liikevoitto

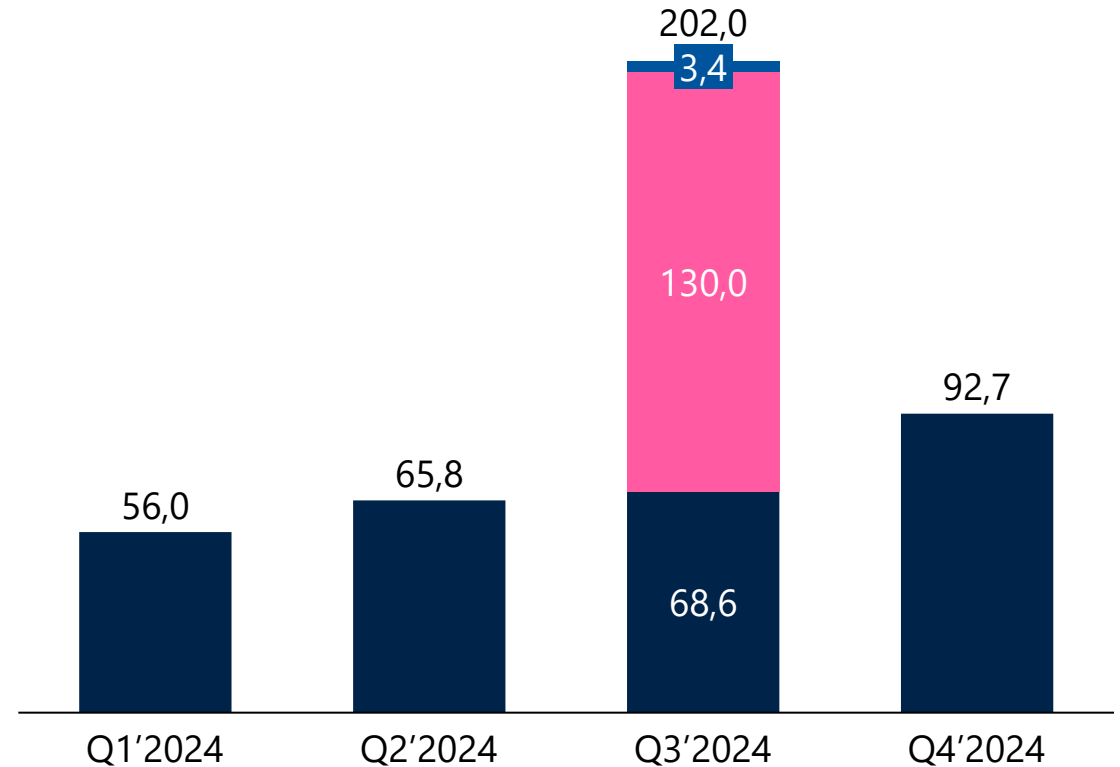
Takapainotteinen vuosi, joka johtui pääosin Nubeqa® -tuotteen rojaltirakenteesta



Liikevaihto, milj. EUR



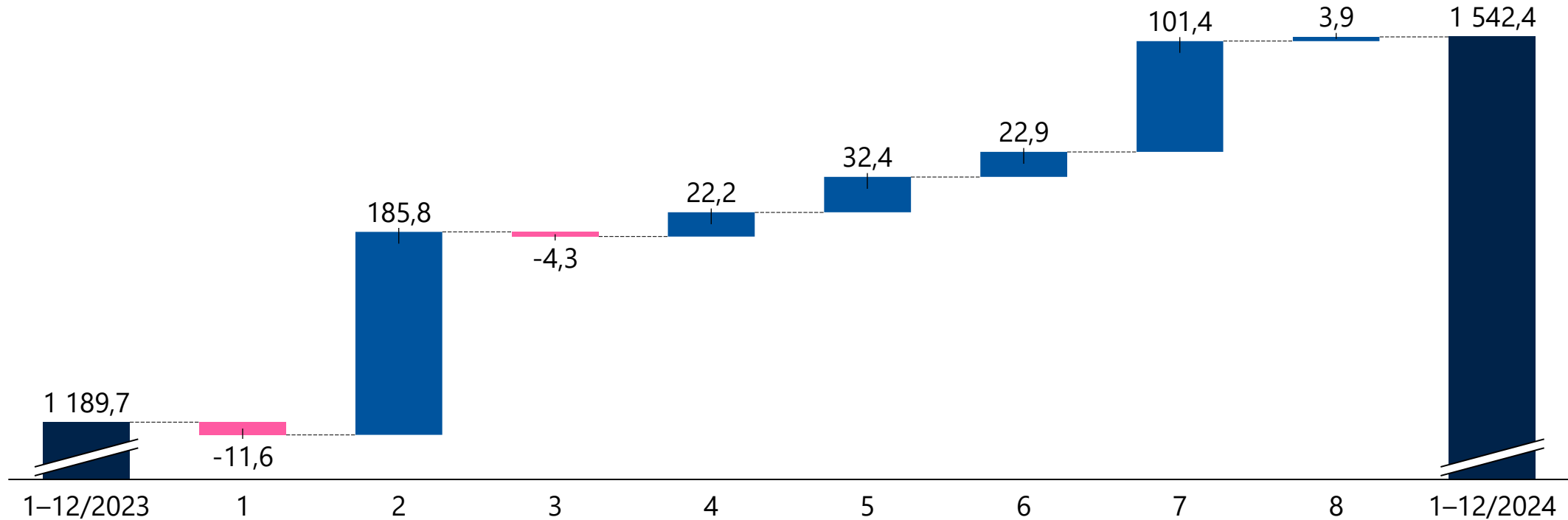
Liikevoitto, milj. EUR



■ Merkittävät etappimaksut ■ Nubeqan rojalitit
■ Nubeqan tuotemyynti ■ Muu myynti

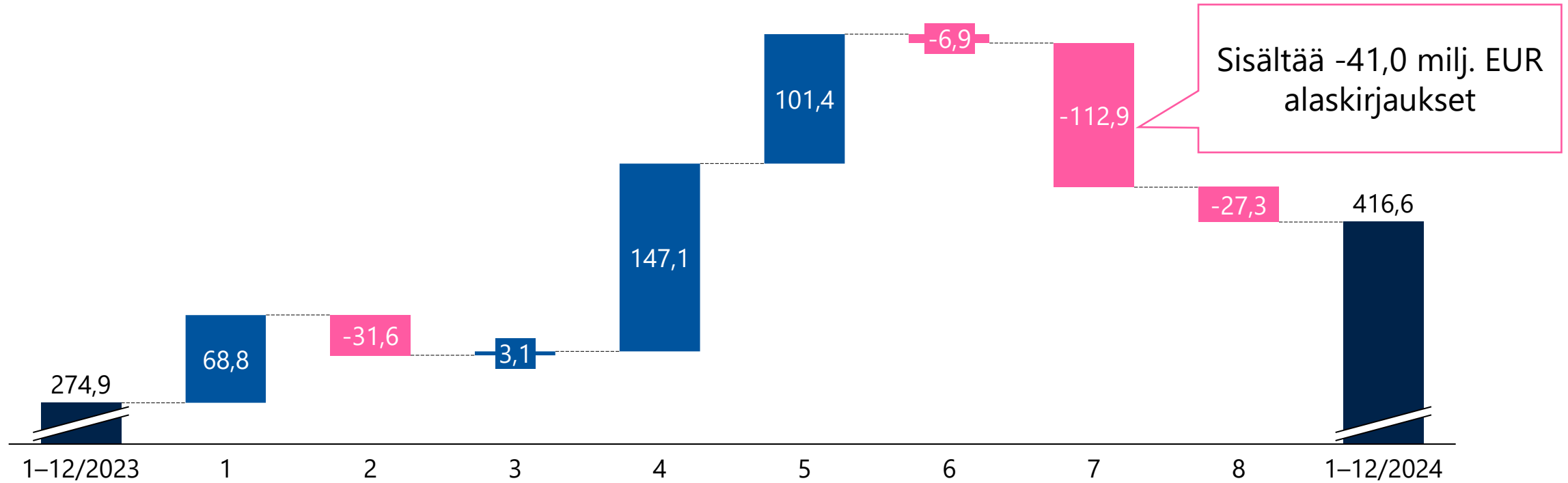
■ Eläkesäätioerä ■ Alla oleva liikevoitto
■ Merkittävät etappimaksut

Liikevaihdon kehitys (milj. EUR)



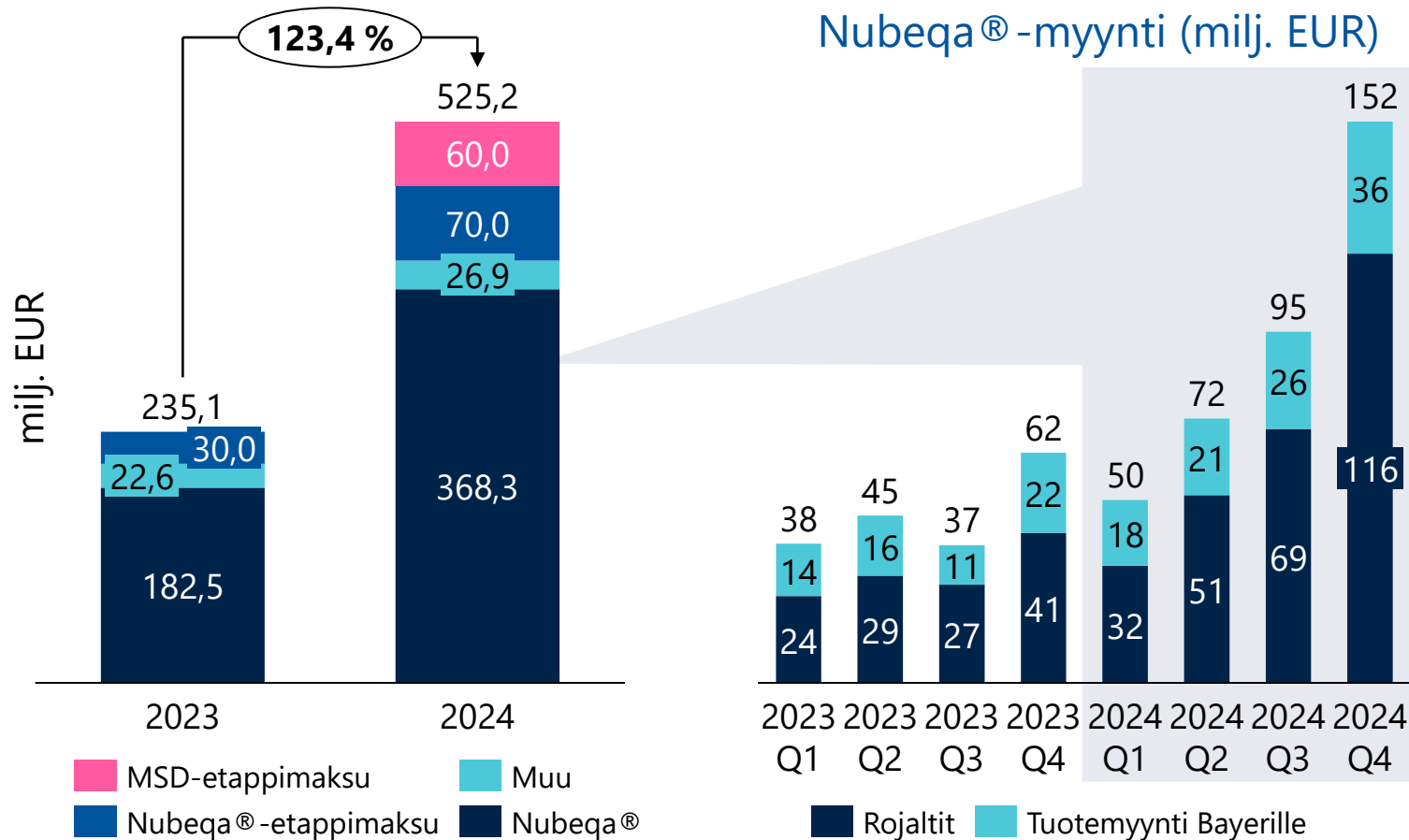
1	Simdax® ja deksmedetomidiinivalmisteet ihmiskäyttöön	5	Muut tuotteet ja palvelut (pl. Animal Health ja Fermion)
2	Nubeqa® (tuotemyynti ja rojalti)	6	Animal Health ja Fermion
3	Entakaponituotteet	7	Etappimaksut
4	Easyhaler® -tuoteportfolio	8	Valuuttakurssit

Liikevoiton kehitys (milj. EUR)



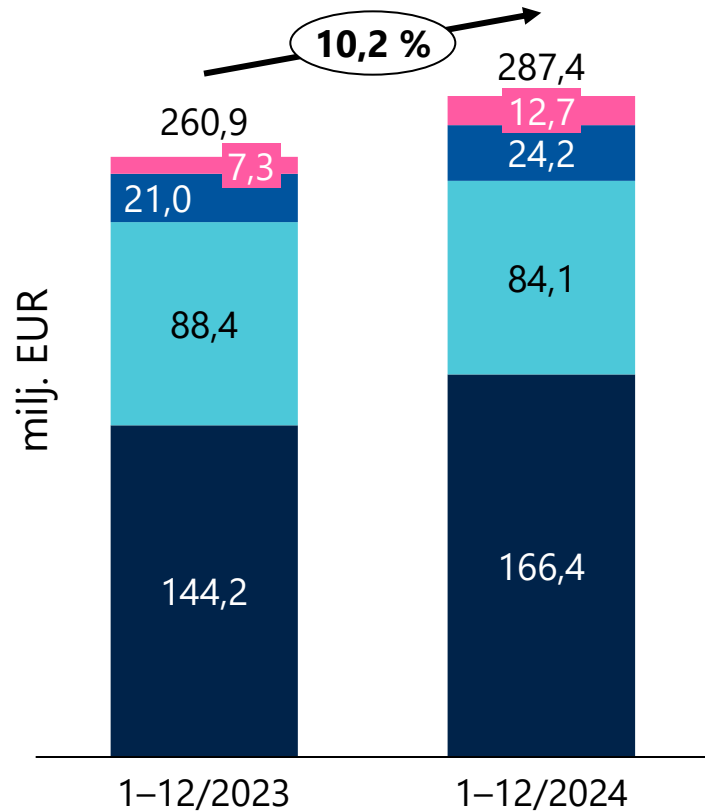
1	Tuote- ja palvelumyynti ilman myyntikatteen ja tuotevalikoiman muutosta sekä valuuttakurssivaikutusta	5	Etappimaksut
2	Tuotemyynnin katteen ja tuotevalikoiman muutos ilman valuuttakurssivaikutusta	6	Muut tuotot ja kulut
3	Valuuttakurssivaikutus bruttokatteeseen	7	Kiinteät kulut
4	Rojaltit	8	Eläkesäätioera

Innovative Medicines

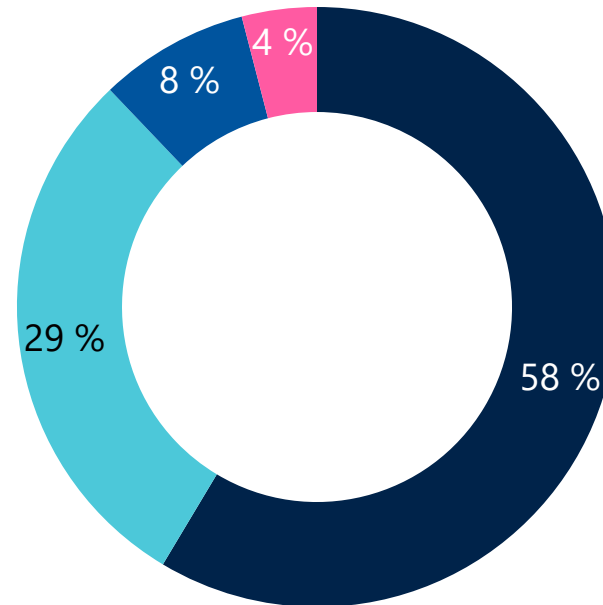


- Alla oleva liiketoiminta (Nubeqa®) kasvoi vahvasti
- Nubeqa® -tuotteen rojaltirakenteen vuoksi myynti kiihtyi vuoden loppua kohti
- Ganaksolonia koskeva sopimus Marinuksen kanssa purettiin
 - 23,5 miljoonan euron alaskirjaus

Branded Products

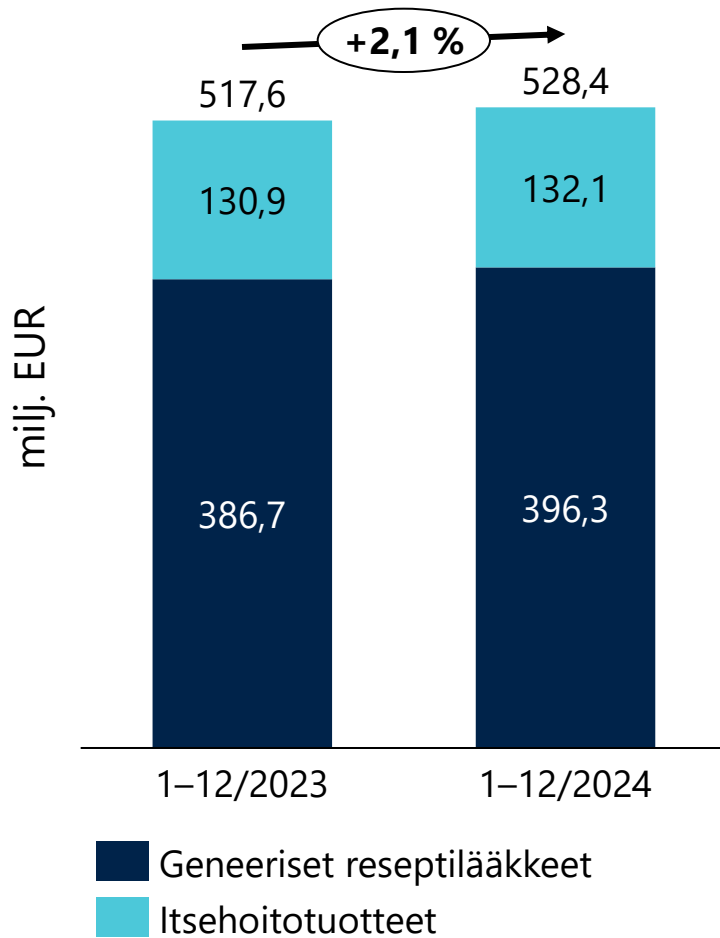


Myynnin jakauma

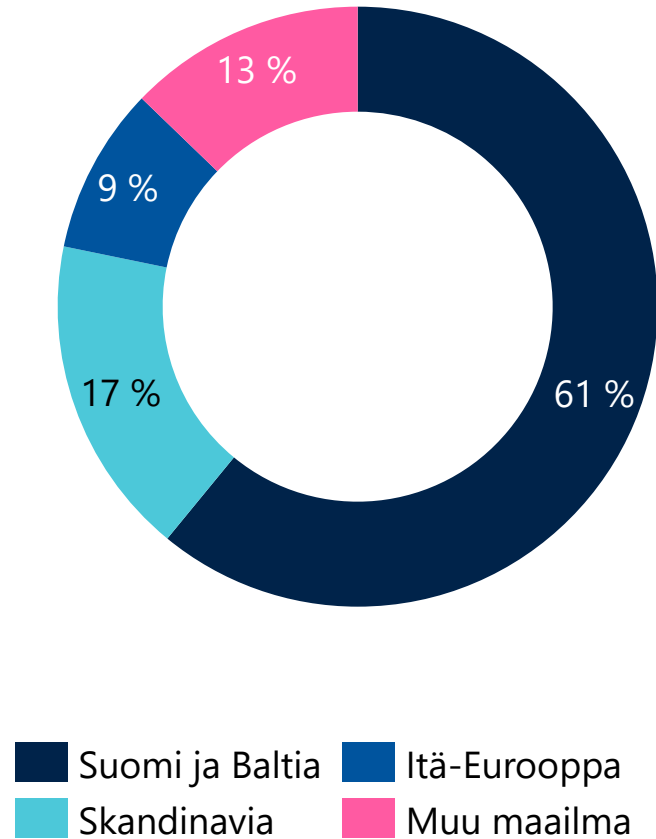


- Easyhaler® -tuoteportfolio (+15.4 %) jatkoi vahvaa kasvua ajurina budesonide-formoteroli-yhdistelmävalmiste (+22,3%)
- Entakaponituotteiden myyntivolyymi kasvoi, mutta laskevien hintojen vuoksi liikevaihto oli pienempi kuin vuonna 2023
- Divina® -sarja kasvoi 15,1 %

Generics and Consumer Health



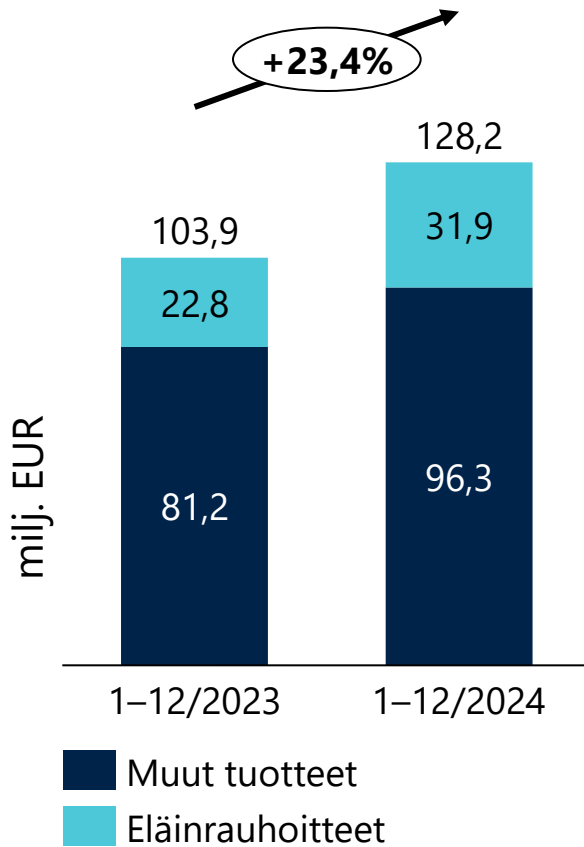
Liikevaihdon maantieteellinen jakauma



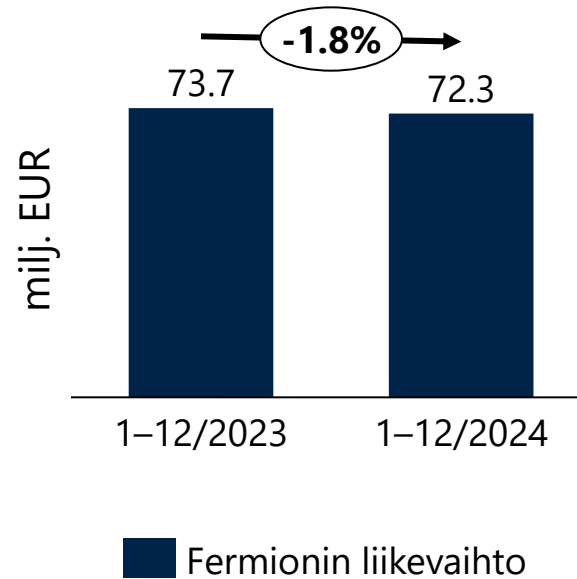
- H2 ja etenkin Q4 olivat vahvoja
- Kaikki keskeiset markkinat hyvässä vedossa

Animal Health ja Fermion

Animal Health



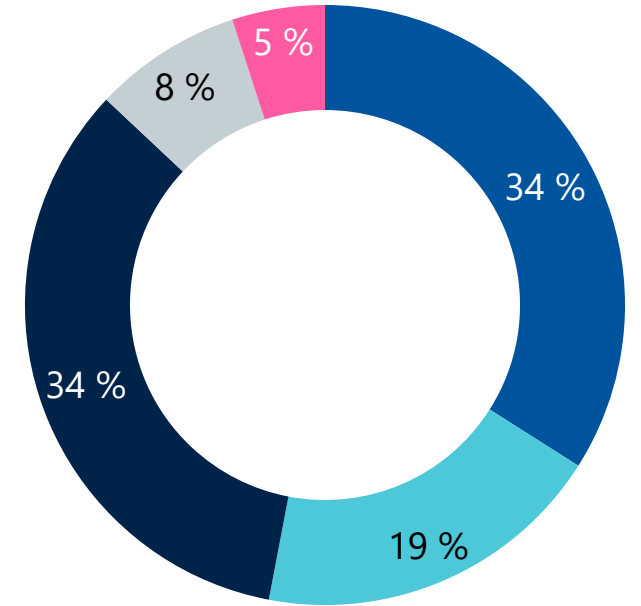
Fermion



- Animal Health toipui heikosta vuodesta 2023
- Animal Health –tulosityksikön kasvu tuli useasta lähteestä – eläinrauhotteet suurin yksittäinen kasvaja
- Fermionin kapasiteettia allokoitu enemmän Orionin omille tuotteille, mikä selittää ulkoisen myynnin lievää laskua

TOP 10 -tuotteet ja myynnin jakauma tulosityksiköittäin

	Tuote tai tuoteportfolio	MEUR	vs. 1–12/2023
1.	Nubeqa®	368,3	>100 %
2.	Easyhaler® -tuoteportfolio	166,4	+15,4 %
3.	Entakaponituotteet ¹	84,1	-4,8 %
4.	Dexdomitor®, Domitor®, Domosedan®, Antisedan®	31,9	+40,4 %
5.	Burana®	24,6	-2,0 %
6.	Divina® -sarja	24,2	+15,1 %
7.	Simdax®	19,2	-25,4 %
8.	Deksmedetomidiini-valmisteet ihmiskäyttöön ²	16,4	-23,4 %
9.	Fareston®	16,0	+18,1 %
10.	Trexan®	15,0	-21,2 %



- Innovative Medicines
- Branded Products
- Generics and Consumer Health
- Animal Health
- Fermion

Innovative Medicines	Branded Products	Animal Health
Generics and Consumer Health	¹ Stalevo®, Comtess®, Comtan® ja muut entakaponituotteet ² Dexdor®, Precedex® ja muut deksmedetomidiini-valmisteet	

Orionin keskeiset kliiniset lääkekehityshankkeet

Kumppani	Projekti/molekyyli	Käyttöaihe	FAASI I	FAASI II	FAASI III	Rekisteröinti
	ARANOTE / darolutamidi	Eturauhassyöpä (mHSPC)	▶			
	ARASTEP / darolutamidi	Eturauhassyöpä (BCR)	▶			
	OMAHA1 / opevesostaatti	Eturauhassyöpä (mCRPC)	▶			
	OMAHA2a / opevesostaatti	Eturauhassyöpä (mCRPC)	▶			
	CYPIDES / opevesostaatti	Eturauhassyöpä (mCRPC)	▶			
	ODM-212 (TEAD-estäjä)	Kiinteät kasvaimet	▶			
	ODM-105 / tasipimidiini	Unettomuus	▶			

Onkologia

Kipu / neurologia

Odottavissa olevia edistysaskeleita vuonna 2025:

- ODM-212 Faasi I:n laajentaminen uusilla potilailla, jotta annoskokoa voidaan arvioida laajemmin
- ODM-105 Faasi II:n laajentaminen uusilla potilailla

Hallituksen toimintakertomus,
tilinpäätös, kestävyys selvitys,
selvitys hallinto- ja
ohjausjärjestelmästä sekä
palkitsemisraportti julkaistaan
viimeistään viikolla 11/2025





Näkymäarvio vuodelle 2025

Liikevaihto

**1 550–1 650
miljoonaa euroa**

Liikevoitto

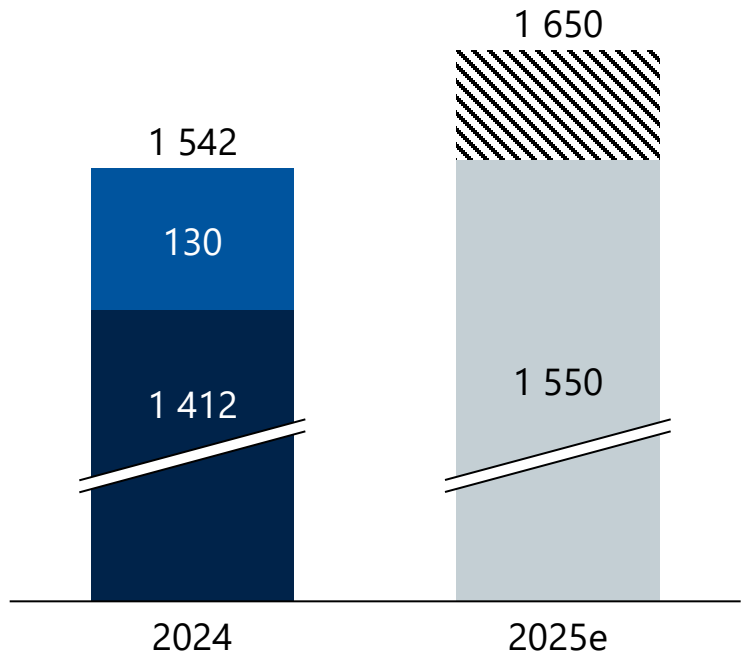
**350–450
miljoonaa euroa**



Alla olevan liikevaihdon ja -voiton arvioidaan kasvavan vahvasti



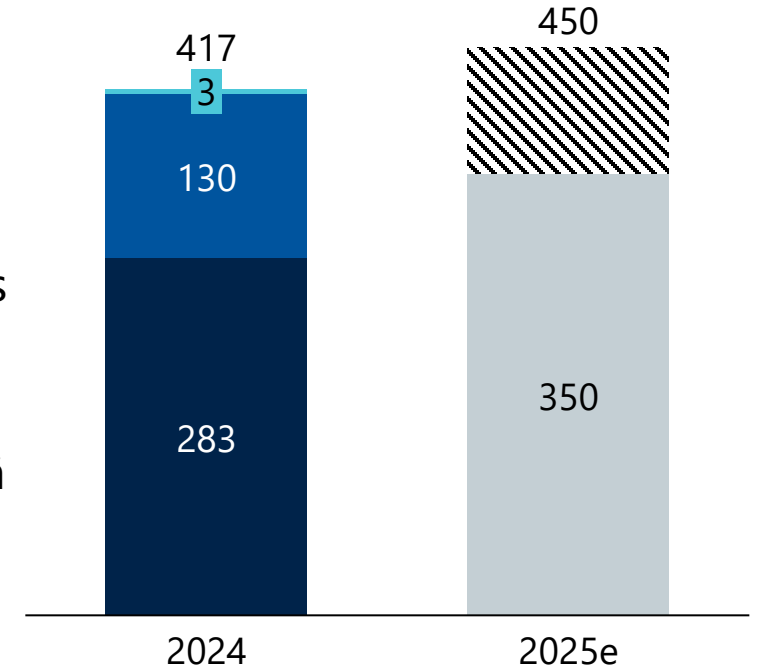
Liikevaihto, milj. EUR



- Merkittävät etappimaksut
- Alla oleva liikevaihto
- Vuoden 2025 liikevaihtohaarukan alalaita (arvio)
- ▨ Arvioitu liikevaihtohaarukka 2025

- Nubeqa® merkittävin muuttuja liikevaihtohaarukassa
- Nubeqa®, T&K-kulujen ajoitus ja Yhdysvaltain dollarin kurssikehitys merkittävimmät muuttujat liikevoittohaarukassa
- Näkymäarvio ei sisällä merkittäviä etappimaksuja vuodelle 2025

Liikevoitto, milj. EUR



- Merkittävät etappimaksut
- Eläkesäätiöerä
- ▨ Arvioitu liikevoittohaarukka 2025
- Alla oleva liikevoitto
- Vuoden 2025 liikevoittohaarukan alalaita (arvio)



Save the Date:
Pääoma-
markkinapäivä
Helsingissä
22.5.2025



Tulevia tapahtumia

Varsinainen yhtiökokous 2025 suunniteltu pidettäväksi	3.4.2025
Osavuositarkastus 1–3/2025	23.4.2025
Pääomamarkkinapäivä	22.5.2025
Puolivuositarkastus 1–6/2025	18.7.2025
Osavuositarkastus 1–9/2025	28.10.2025

