



ORION-KONSERNI

# Tilinpäätöstiedote 2024



# Sisällys

<b>Orion-konsernin tilinpäätöstiedote tammi-joulukuu 2024</b> .....	<b><a href="#">3</a></b>	Orionin osingonjakopolitiikka .....	<a href="#">18</a>
Avainluvut .....	<a href="#">3</a>	Orion Oyj:n hallituksen ehdotus varsinaiselle yhtiökokoukselle 2025 taseen osoittaman voiton käyttämisestä ja osingonjaosta päättämisestä .....	<a href="#">19</a>
Toimitusjohtaja Liisa Hurme: 2024 oli vahvan kasvun vuosi Orionille .....	<a href="#">4</a>	Strategia .....	<a href="#">17</a>
Liikevaihto ja tulos loka-joulukuu 2024 .....	<a href="#">5</a>	Taloudelliset tavoitteet .....	<a href="#">18</a>
Liikevaihto ja tulos tammi-joulukuu 2024 .....	<a href="#">6</a>	Näkymäarvio vuodelle 2025 .....	<a href="#">20</a>
Taloudellinen asema ja rahavirrat tammi-joulukuu 2024 .....	<a href="#">8</a>	Näkymien perustelut .....	<a href="#">20</a>
Investoinnit tammi-joulukuu 2024 .....	<a href="#">8</a>	Lähiajan riskit ja epävarmuustekijät .....	<a href="#">20</a>
Liiketoimintakatsaus .....	<a href="#">9</a>	Tulevia tapahtumia .....	<a href="#">21</a>
Tutkimus ja kehitys .....	<a href="#">13</a>	<b>Taulukko-osa</b> .....	<b><a href="#">21</a></b>
Henkilöstö .....	<a href="#">14</a>	Liitetiedot .....	<a href="#">26</a>
Muutokset ylimmässä johdossa .....	<a href="#">14</a>		
Merkittävät oikeudelliset asiat .....	<a href="#">14</a>		
Varsinainen yhtiökokous 2024 .....	<a href="#">14</a>		
Tapahtumia .....	<a href="#">15</a>		
Katsauskauden jälkeisiä tapahtumia .....	<a href="#">15</a>		
Osakkeet ja osakkeenomistajat .....	<a href="#">15</a>		

## Orion-konsernin tilinpäätöstiedote tammi-joulukuu 2024

- Liikevaihto oli 1 542,4 miljoonaa euroa (1 189,7 miljoonaa euroa 1-12/2023)
- Liikevoitto oli 416,6 (274,9) miljoonaa euroa
- Laimentamaton osakekohtainen tulos oli 2,35 (1,54) euroa
- Osakekohtainen liiketoiminnan rahavirta oli 2,09 (0,85) euroa
- Hallituksen ehdotus vuodelta 2024 maksettavaksi osakekohtaiseksi osingoksi on 1,64 (1,62) euroa. Osinko ehdotetaan maksettavaksi kahdessa erässä.
- Näkymäarvio vuodelle 2025: Liikevaihdon arvioidaan olevan 1 550-1 650 miljoonaa euroa. Liikevoiton arvioidaan olevan 350-450 miljoonaa euroa.

### Avainluvut

	10-12/24	10-12/23	Muutos %	1-12/24	1-12/23	Muutos %
Liikevaihto, milj. EUR	434,4	321,1	+35,3 %	1 542,4	1 189,7	+29,6 %
Käyttökate (EBITDA), milj. EUR	147,1	106,0	+38,8 %	509,4	326,4	+56,0 %
% liikevaihdosta	33,9 %	33,0 %		33,0 %	27,4 %	
Liikevoitto, milj. EUR	92,7	92,9	-0,2 %	416,6	274,9	+51,5 %
% liikevaihdosta	21,3 %	28,9 %		27,0 %	23,1 %	
Voitto ennen veroja, milj. EUR	91,7	92,4	-0,8 %	413,1	271,9	+52,0 %
% liikevaihdosta	21,1 %	28,8 %		26,8 %	22,9 %	
Tilikauden voitto, milj. EUR	73,4	75,1	-2,3 %	329,9	216,8	+52,2 %
% liikevaihdosta	16,9 %	23,4 %		21,4 %	18,2 %	
Tutkimus- ja kehityskulut, milj. EUR	62,5	36,6	+70,6 %	179,6	126,9	+41,5 %
% liikevaihdosta	14,4 %	11,4 %		11,6 %	10,7 %	
Investoinnit ilman yrityshankintaa, milj. EUR	29,8	26,0	+14,6 %	86,1	92,7	-7,1 %
% liikevaihdosta	6,9 %	8,1 %		5,6 %	7,8 %	
Yrityshankinta vähennettynä hankintahetken rahavaroilla, milj. EUR					0,1	
Korolliset nettovelat, milj. EUR				121,7	93,3	+30,4 %
Laimentamaton osakekohtainen tulos, EUR	0,52	0,54	-2,5 %	2,35	1,54	+52,0 %
Osakekohtainen liiketoiminnan rahavirta, EUR	0,63	0,35	+81,5 %	2,09	0,85	> 100 %
Omavaraisuusaste, %				61,9 %	62,3 %	
Nettovelkaantumisaste (gearing), %				12,1 %	10,5 %	
Sijoitetun pääoman tuotto, %				34,9 %	25,3 %	
Oman pääoman tuotto verojen jälkeen, %				34,8 %	24,1 %	
Henkilömäärä kaudella keskimäärin				3 712	3 710	0,0 %

Toimitusjohtaja Liisa Hurme:

## 2024 oli vahvan kasvun vuosi Orionille

"Tammi-joulukuussa 2024 liikevaihtomme kasvoi 29,6 prosenttia 1 542,4 (1 189,7) miljoonaan euroon ja liikevoittonamme kasvoi 51,5 prosenttia 416,6 (274,9) miljoonaan euroon.

Vuosi 2024 oli vahvan kasvun aikaa Orionille. Erityisen mielissäni olen siitä, että alla oleva liikevaihto ja liikevoitto kasvoivat selvästi. Liikevaihto ilman merkittäviä etappimaksuja kasvoi yli 20 prosenttia edellisvuodesta. Liikevoitto kasvoi yli 30 prosenttia, kun jätetään huomioimatta merkittävät etappimaksut sekä Orionin Eläkesäätiön B-osaston vakuutuskannan siirtoon liittynyt positiivinen erä vertailukaudella. Vahvan vuoden ansiosta saavutimme etuajassa vuonna 2019 asettamamme kunnianhimoisen tavoitteen yltää 1,5 miljardin euron liikevaihtoon vuoden 2025 loppuun mennessä.

Neljä viidestä tulosityksiköstämme kasvatti liikevaihtoaan vuonna 2024. Konsernin kasvun ajurina toimi Innovative Medicines -tulosityksikkö Nubeqan johdolla. Olemme erittäin tyytyväisiä odotuksiamme nopeampaan kasvuun sekä kumppanimme Bayerin saavutuksiin markkinalla. Nubeqan kalenterivuoden aikainen markkinamyynti ylitti miljardi euroa syyskuussa 2024, mikä oli hieno rajapyykki molemmille yhtiöille.

Easyhaler®-tuoteportfolion vahva veto jatkui läpi vuoden ja siivitti Branded Products -tulosityksikön kasvuun. Generics and Consumer Health - tulosityksikkö paransi kehitystään läpi vuoden ja parin prosentin kasvu kilpaillussa geneerisessä markkinassa oli hieno suoritus. Animal Health - tulosityksikkö kasvoi vahvasti, joskin iso osa kasvusta selittyy paluulla normaaliin heikomman vuoden 2023 jälkeen. Fermionin liikevaihto oli edellisvuoden tasolla, mikä on sekin hyvä suoritus, kun huomioidaan että samanaikaisesti Orionin omien alkuperäislääkkeiden vaikuttavien aineiden kysyntä on kasvanut.

Vuoden 2024 alussa täsmensimme strategiaamme, jonka toteutus sujui suunnitellusti vuonna 2024. Eri liiketoimintamme kehittyivät strategian mukaisesti ja muun muassa pitkään jatkunut asteittainen Orionin maantieteellisen peiton laajentaminen sai jatkoa, kun avasimme oman myyntikonttorin Japaniin. Lisäksi jatkoimme tuoteportfoliomme kasvattamista uusilla lisensiointisopimuksilla sekä tutkimusverkostomme laajentamista uusilla yhteistyösopimuksilla. Kasvatimme myös suunnitellusti panostuksia tutkimukseen ja kehitykseen sekä myyntiin ja markkinointiin. Nämä määrätietoiset investoinnit tähtäävät Orionin kasvuun niin lyhyellä kuin pitkälläkin aikajänteellä. Katsauskauden jälkeen tammikuussa 2025 saimme päätökseen valtavan hankkeen, joka alkoi jo vuonna 2021, kun onnistuneesti otimme käyttöön uuden toiminnanohjausjärjestelmämme.

Kehityshankkeiden osalta koimme kaksi kohokohtaa heinäkuussa 2024. Muutimme yhdessä MSD:n kanssa opevesostaattia sekä muita CYP11A1-entsyymien toimintaa estäviä lääkkeitä koskevan yhteiskehittämisen ja yhteiskaupallistamissopimuksen yksinoikeudeksi.

maailmanlaajuisesti lisenssiksi MSD:lle. Yhteistyön muuttaminen lisenssisopimukseksi antaa Orionille mahdollisuuden kohdentaa resurssimme muiden lupaavien tutkimus-, kehitys- ja kasvuhankkeidemme edistämiseen. Lisäksi kerroimme yhdessä kumppanimme Bayerin kanssa ARANOTE-tutkimuksen saavuttaneen päämuuttujansa. Tulosten pohjalta Bayer on jo jättänyt USA:ssa, EU:ssa ja Kiinassa hakemukset darolutamidin myyntiluvan laajentamiseksi. Vuonna 2024 päätimme lopettaa ODM-111-kehitysohjelman, koska molekyylin terapeuttinen ikkuna osoittautui liian kapeaksi. Muut varhaisemman kliinisen vaiheen hankkeemme etenivät suunnitellusti.

Vuosi 2024 oli tapahtumarikas ja saavutimme yhdessä monia hienoja asioita. Kiitos tästä kuuluu kaikille orionilaisille ja hienoille kumppaneillemme. Tie on auki kasvulle myös vuonna 2025!"

# Liikevaihto ja tulos loka-joulukuu 2024

## Liikevaihto

Orion-konsernin liikevaihto kasvoi 35,3 % ja oli 434,4 (321,1) miljoonaa euroa. Kasvua ajoivat Innovative Medicines -tulosyksikkö ja Nubeqa®, mutta myös Branded Products-, Generics and Consumer Health- sekä Animal Health -tulosyksiköt kasvoivat vahvasti.

Valuuttakurssien muutoksilla oli 0,6 miljoonan euron positiivinen vaikutus liikevaihdon kehitykseen.

## Liikevoitto

Orion-konsernin liikevoitto laski 0,2 % ja oli 92,7 (92,9) miljoonaa euroa. Liikevoittoa rasittivat ODM-111-hankkeen lopettamisesta johtuva 17,5 miljoonan euron alaskirjaus sekä ganaxsolia koskevan sopimuksen purkamisesta johtuva 23,5 miljoonan euron alaskirjaus. Lisäksi vertailukauden liikevoitto sisältää 30,7 miljoonan euron positiivisen erän, joka liittyi Orionin Eläkesäätiön B-osaston vakuutuskannan siirtoon ulkopuoliseen eläkevakuutusyhtiöön vuoden 2023 lopussa.

Liiketoiminnan kulut kasvoivat 57,7 miljoonaa euroa. Kulujen kasvu johtui edellä mainituista alaskirjauksista sekä suunnitelluista myynnin ja markkinoinnin sekä tutkimus- ja kehityskulujen lisäyksestä. Liiketoiminnan muut tuotot ja kulut olivat 2,9 (35,8) miljoonaa euroa. Vertailukauden luku sisältää edellä mainitun Orionin Eläkesäätiön B-osaston vakuutuskannan siirtoon liittyvän erän.

## Kauden tulos

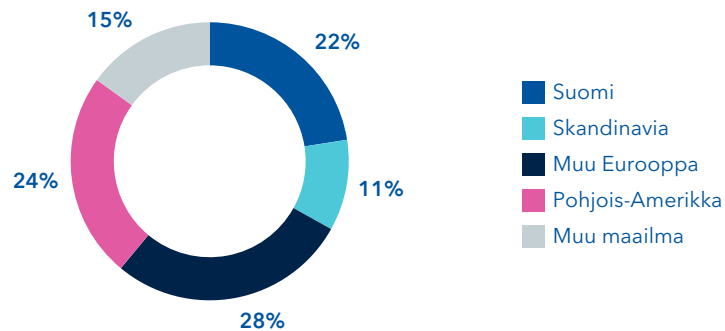
Kauden voitto laski 2,3 % ja oli 73,4 (75,1) miljoonaa euroa. Laimentamaton osakekohtainen tulos oli 0,52 (0,54) euroa.

# Liikevaihto ja tulos tammi-joulukuu 2024

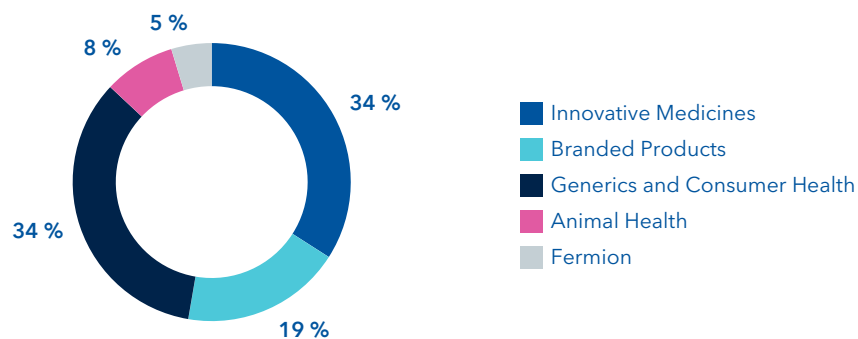
## Liikevaihto

Orion-konsernin liikevaihto tammi-joulukuussa 2024 kasvoi 29,6 % ja oli 1 542,4 (1 189,7) miljoonaa euroa. Suuri osa kasvusta tuli Innovative Medicines -tulosyksiköstä, jonka vahvaa kehitystä ajoivat Nubeqa® sekä kaksi merkittävää etappimaksua, jotka olivat yhteensä 130 miljoonaa euroa. Vertailukaudella oli yksi merkittävä 30 miljoonan euron etappimaksu. Myös Branded Products-, Generics and Consumer Health- sekä Animal Health -tulosyksiköiden myynnit kehittivät suotuisasti. Valuuttakurssien muutoksilla oli 3,9 miljoonan euron positiivinen vaikutus liikevaihdon kehitykseen. Ilman edellä mainittuja merkittäviä etappimaksuja liikevaihto kasvoi 21,8 % 1 412,4 (1 159,7) miljoonaan euroon. Orionin kymmenen myydyimmän lääkevalmisteen liikevaihto oli 766,2 (563,7) miljoonaa euroa. Näiden tuotteiden osuus kokonaisliikevaihdosta oli 49,7 % (47,4 %).

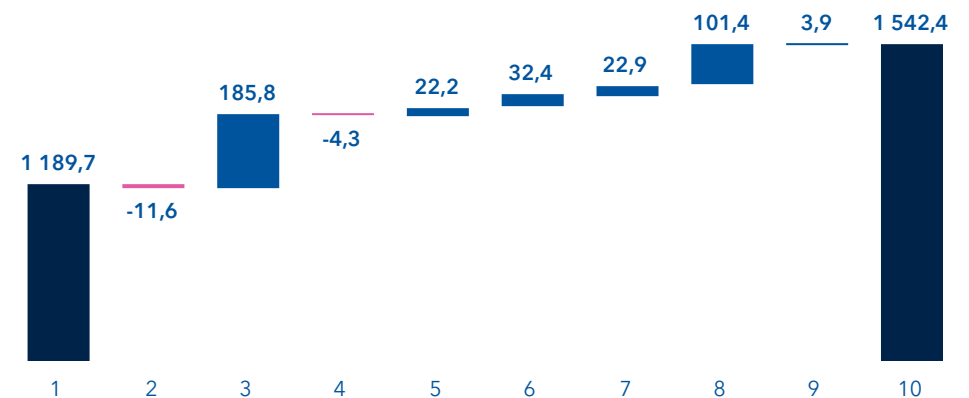
### Liikevaihdon maantieteellinen jakauma 1-12/2024



### Liikevaihdon jakauma yksiköittäin 1-12/2024



### Liikevaihdon kehitys 1-12/2024 vs. 1-12/2023



1	Liikevaihto kaudella 1-12/2023	6	Muut tuotteet ja palvelut (pl. Animal Health ja Fermion)
2	Simdax® ja deksemedetomidiini ihmiskäyttöön	7	Animal Health ja Fermion
3	Nubeqa® (tuotemyynti ja rojalit)	8	Etappimaksut
4	Entakaponituotteet	9	Valuuttakurssit
5	Easyhaler®-tuoteportfolio	10	Liikevaihto kaudella 1-12/2024

Luvut on pyöristetty, minkä vuoksi yksittäisten lukujen summa saattaa poiketa esitetystä summaluvusta. Kaavio ei mittakaavassa.

## Liikevoitto

Orion-konsernin liikevoitto kasvoi 51,5 % ja oli 416,6 (274,9) miljoonaa euroa. Liikevoiton kasvu johtuu liikevaihdon ja etenkin Nubeqa®-rojaltien kasvusta sekä kahdesta merkittävästä etappimaksusta, jotka olivat yhteensä 130 miljoonaa euroa. Vertailukauden liikevoitto sisältää 30 miljoonan euron etappimaksun sekä 30,7 miljoonan euron positiivisen erän, joka liittyi Orionin Eläkesäätiön B-osaston vakuutuskannan siirtoon ulkopuoliseen eläkevakuutusyhtiöön vuoden 2023 lopussa. Ilman merkittäviä etappimaksuja (30 miljoonaa euroa vuonna 2023 ja 130 miljoonaa euroa vuonna 2024) ja Orionin Eläkesäätiön B-osaston vakuutuskannan siirtoon liittyviä eriä (30,7 miljoonaa euroa vuonna 2023 ja 3,4 miljoonaa euroa vuonna 2024) liikevoitto kasvoi 32,2 prosenttia 283,2 (214,2) miljoonaan euroon.

Paikallisissa valuutoissa lasketun myynnin bruttokate kasvoi 68,8 miljoonalla eurolla vertailukaudesta. Hintojen, tuotantokustannusten ja tuotevalikoiman muutosten negatiivinen vaikutus oli yhteensä -31,6 miljoonaa euroa. Valuuttakurssimuutosten vaikutus oli 3,1 miljoonaa euroa positiivinen. Näiden erien yhteisvaikutuksena tuote- ja palvelumyynnin bruttokate oli 40,3 miljoonaa euroa suurempi kuin vertailukaudella.

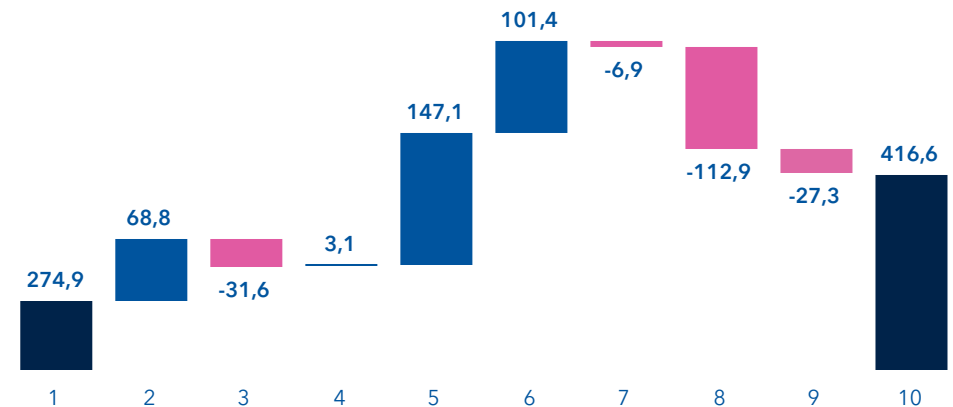
Etappimaksujen osuus liikevaihdosta ja -voitosta oli 133,8 (32,4) miljoonaa euroa ja rojaltien 271,0 (123,9) miljoonaa euroa. Liiketoiminnan muiden tuottojen ja kulujen osuus liikevoitosta oli 9,5 (43,7) miljoonaa euroa.

Liiketoiminnan kulut kasvoivat 112,8 miljoonaa euroa. Kuluja kasvattivat osaltaan ODM-111-hankkeen lopettamisesta johtuva 17,5 miljoonan euron alaskirjaus sekä ganaxsolonia koskevan sopimuksen purkamisesta johtuva 23,5 miljoonan euron alaskirjaus. Muuten kasvu johtui pääosin tutkimus- ja kehityskulujen sekä myynnin ja markkinoinnin kulujen suunnitelluista lisäyksistä.

## Liiketoiminnan kulut

Konsernin myynnin ja markkinoinnin kulut kasvoivat 23,7 % ja olivat 278,1 (224,8) miljoonaa euroa. Ganaxsoloni-sopimuksen päättymiseen liittyvä 23,5 miljoonan euron alaskirjaus sisältyy vuoden 2024 kuluihin. Muilta osin kasvu oli suunniteltua ja se tuli pääasiassa lisäpanostuksista Branded Products -tuloyksikön kasvun tukemiseen. Kuluja kasvattivat myös Endolle maksettavat rojalit, joiden kokonaismäärä kasvoi samassa tahdissa Nubeqa®-tulojen kasvun kanssa, sekä Japani, jonne Orion perusti myyntikonttorin vuonna 2024. Tutkimus- ja kehityskulut kasvoivat 41,5 % ja olivat 179,6 (126,9) miljoonaa euroa. T&K-kulujen osuus konsernin liikevaihdosta oli 11,6 % (10,7 %). ODM-111-hankkeen lopettamiseen liittyvä 17,5 miljoonan euron alaskirjaus sisältyy vuoden 2024 kuluihin. Tuota erää lukuun ottamatta T&K-kulujen kasvu oli suunniteltua. Hallinnon kulut kasvoivat 9,2 % ja olivat 81,7 (74,8) miljoonaa euroa.

## Liikevoiton kehitys 1-12/2024 vs. 1-12/2023



1	Liikevoitto kaudella 1-12/2023	6	Etappimaksut
2	Tuote- ja palvelumyynti ilman myyntikatteen ja tuotevalikoiman muutosta sekä valuuttakurssivaikutusta	7	Muut tuotot ja kulut
3	Tuotemyynnin katteen ja tuotevalikoiman muutos ilman valuuttakurssivaikutusta	8	Kiinteät kulut
4	Valuuttakurssivaikutus bruttokatteeseen	9	Eläkesäätiöerät
5	Rojalit	10	Liikevoitto kaudella 1-12/2024

Luvut on pyöristetty, minkä vuoksi yksittäisten lukujen summa saattaa poiketa esitetystä summaluvusta.

## Kauden voitto

Kauden voitto oli 329,9 (216,8) miljoonaa euroa. Laimentamaton osakekohtainen tulos oli 2,35 (1,54) euroa.

## Taloudellinen asema ja rahavirrat tammi-joulukuu 2024

Liiketoiminnan rahavirta oli merkittävästi parempi kuin vertailukaudella, ja se oli 293,4 (119,0) miljoonaa euroa. Vuonna 2023 kirjattu 30 miljoonan euron etappimaksu kasvatti katsauskauden rahavirtaa. Myös pääosa Orionin Eläkesäätiön B-osaston vakuutuskannan siirron rahavirtavaikutuksesta (44,4 miljoonaa euroa) eli ylikatteen palautuksesta kirjattiin katsauskaudella. Käyttöpääomaan sitoutui selvästi vähemmän rahaa kuin vertailukaudella. Lisäksi esimerkiksi Nubeqan tuotemyynnin ja rojaltien tuottama rahavirta oli selvästi parempi kuin vertailukaudella.

Investointien rahavirta oli -85,2 (-108,4) miljoonaa euroa. Vertailukauden rahavirta sisältää Amnealille ja Jemincarelle suoritettut ennakkomaksut, yhteensä 33 miljoonaa euroa.

Rahoituksen rahavirta oli -108,8 (-243,2) miljoonaa euroa. Ero vertailukauteen johtuu vuonna 2024 nostetuista, yhteensä 150 miljoonan euron lainoista.

Konsernitaseen vieras pääoma 31.12.2024 oli 624,1 (548,6) miljoonaa euroa. Korollista velkaa oli kauden lopussa 327,3 (200,0) miljoonaa euroa. Korollisesta velasta pitkäaikaista velkaa oli 297,2 (171,0) miljoonaa euroa. Katsauskauden lopussa konsernin rahavarat olivat 205,6 (106,7) miljoonaa euroa.

Konsernin nettovelkaantumisaste oli 12,1 % (10,5 %) ja omavaraisuusaste oli 61,9 % (62,3 %). Osakekohtainen oma pääoma oli 7,15 (6,34) euroa.

## Investoinnit tammi-joulukuu 2024

Konsernin investoinnit olivat 86,1 (92,7 ilman yrityshankintaa) miljoonaa euroa. Aineellisten hyödykkeiden osuus oli 63,6 (72,3) miljoonaa euroa ja aineettomien hyödykkeiden osuus 22,5 (20,4) miljoonaa.



## Liiketoimintakatsaus

### Orionin toiminnot ja myyntiverkosto

Orionin pääkonttori sijaitsee Espoossa, Suomessa. Yhtiöllä on yhteensä kahdeksan tuotantolaitosta, joista kuusi sijaitsee Suomessa, yksi Ranskassa ja yksi Belgiassa. Yhtiöllä on kaksi suurta tutkimuskeskusta Suomessa ja lisäksi pienemmät T&K-toimistot Iossa-Britanniassa ja Yhdysvalloissa. Lisäksi Orionin Animal Health -yksiköllä on pienimuotoista T&K-toimintaa Ranskassa ja Belgiassa. Orionilla on myös back-office-toimintoja Intiassa ja Kiinassa.

Orion on päättänyt ulkoistaa Kuopion tehtaan tuotannon. Arvion mukaan Kuopion tehdas jatkaa toimintaansa vähintään kesään 2026. Orion on myös päättänyt ulkoistaa injektiotuotteiden valmistamisen Simdax®-tuotteen ja Dexdor®-tuotteen geneeristymisen seurauksena. Injektiotuotteiden valmistuksen ulkoistaminen tapahtuu vuosien 2024–2027 aikana. Molemmat ulkoistukset tehdään eurooppalaisille tehtaille. Päätökset ovat jatkumoa Orionin pyrkimyksille jatkuvaan toiminnan tehostamiseen ja parantamiseen.

Orionin tuotteita myydään maailmanlaajuisesti yli sadassa maassa Orionin oman myyntiverkoston sekä partnereiden kautta. Orionilla on oma myyntiverkosto Euroopassa sekä kuudessa Aasian ja Tyynenmeren alueen maassa. Muualla maailmassa Orion myy ihmisille tarkoitettuja lääkkeitään pääosin partnereiden kautta. Eläinlääkkeitä Orion myy itse Pohjoismaissa, Belgiassa, Ranskassa, joissakin itäisen Euroopan maissa ja Vietnamsissa. Muualla tuotteita myydään partnereiden kautta. Fermionin ja sopimusvalmistuksen tuotteita sekä palveluja myydään itse maailmanlaajuisesti. Lisäksi Orion markkinoi ja myy useiden muiden yhtiöiden valmistamia lääkkeitä ja tuotteita.

Vuonna 2024 Orion perusti Japaniin myyntikonttorin, joka keskittyy aluksi Orionin Parkinsonin taudin hoitoon tarkoitettujen lääkkeiden sekä naisten terveyden tuotteiden myyntiin.

### Kymmenen myydyintä lääkevalmistetta

milj. EUR	<sup>1</sup>	1-12/24	1-12/23	Muutos %
Nubeqa® (eturauhassyöpä)	A	368,3	182,5	> 100 %
Easyhaler®-tuoteportfolio (astma, keuhkohtaumatauti)	B	166,4	144,2	+15,4 %
Entakaponituotteet <sup>2</sup> (Parkinsonin tauti)	B	84,1	88,4	-4,8 %
Dexdomitor®, Domitor®, Domosedan® ja Antisedan® (eläinrauhotteet)	D	31,9	22,8	+40,4 %
Burana® (tulehdus, kipu)	C	24,6	25,1	-2,0 %
Divina®-sarja (vaihevuosioireet)	B	24,2	21,0	+15,1 %
Simdax® (sydämen vajaatoiminta)	C	19,2	25,7	-25,4 %
Deksmedetomiinivalmisteet ihmiskäyttöön <sup>3</sup>	C	16,4	21,5	-23,4 %
Fareston® (rintasyöpä)	C	16,0	13,5	+18,1 %
Trexan® (nivelreuma, syöpä)	C	15,0	19,1	-21,2 %
<b>Yhteensä</b>		<b>766,2</b>	563,7	+35,9 %
Osuus konsernin liikevaihdosta, %		<b>49,7 %</b>	47,4 %	

<sup>1</sup> Tulosityksikkö, A = Innovative Medicines, B = Branded Products, C = Generics and Consumer Health, D = Animal Health

<sup>2</sup> Entakaponi-tuotteet sisältävät Stalevo®, Comtess®- ja Comtan®-valmisteet sekä kaikki muut entakaponia sisältävät valmisteet.

<sup>3</sup> Sisältää Dexdor®- ja Precedex®-valmisteet sekä kaikki muut ihmiskäyttöön tarkoitetut deksmedetomidiniinivalmisteet.

## Innovative Medicines

Innovative Medicines -tulosyksikköön kuuluvat lääkkeet, joilla on patentti- tai muuta tuotesuojaa. Näiden tuotteiden kaupallisen myynnin ja rojaltitulon lisäksi tulosyksikön tuotteisiin tai tutkimus- ja kehityshankkeisiin liittyvät etappimaksut tai muut tulot, kuten tuotemyynti tutkimus- ja kehityskäyttöön, sisällytetään sen liikevaihtoon.

Yksikön liikevaihto tammi-joulukuussa 2024 kasvoi yli 100 % ja oli 525,2 (235,1) miljoonaa euroa. Tällä hetkellä tulosyksikön liikevaihto muodostuu pääosin Orionin kirjaamasta Nubeqa®-valmisteen myynnistä. Orionin kirjaama Nubeqa®-myynti tammi-joulukuussa 2024 yli tuplaantui ja oli yhteensä 368,3 (182,5) miljoonaa euroa, josta rojaltit olivat 267,5 (119,7) miljoonaa euroa ja tuotemyynti eli toimitukset Bayerille 100,8 (62,8) miljoonaa euroa. Liikevaihto sisältää lisäksi Nubeqan myyntiin liittyvän 70 miljoonan euron etappimaksun sekä etappimaksuksi kirjatun 60 miljoonan euron erän, joka vapautettiin taseesta tuloslaskelmaan, kun yhteistyösopimus MSD:n kanssa muutettiin yksinoikeudelliseksi lisenssisopimukseksi MSD:lle.

Nubeqa® (darolutamidi) on hyväksytty yli 85 maassa eri puolilla maailmaa etäpesäkkeettömän kastroitioresistentin eturauhassyövän (nmCRPC) hoitoon potilailla, joilla on suuri riski syövän leviämiseen. Se on myös hyväksytty levinneen hormonisensitiivisen eturauhassyövän hoitoon (mHSPC) yhdessä kemoterapian kanssa yli 80 markkinalla eri puolilla maailmaa. Bayerilla on meneillään tai suunnitteilla myyntilupahakemusprosesseja muilla alueilla.

Joulukuussa 2024 Orion ja Marinus Pharmaceuticals, Inc. päättivät molemminpuolisesti purkaa ganaksolonia koskevan Euroopan laajuisen markkinointi- ja jakelusopimuksensa. Marinus sai takaisin ganaksolonin kaupalliset oikeudet Euroopassa, jossa yhdiste on hyväksytty vain harvinaiseen sykliiniriippuvaiseen kinaasi-5:n (CDKL5) puutoshäiriöön (CDD) liittyvien epileptisten kohtausten lisähoidoksi 2-17-vuotiailla potilailla. Sopimuksen purkamisen seurauksena Orion teki 23,5 miljoonan euron alaskirjauksen vuoden 2024 viimeisellä vuosineljänneksellä.

## Branded Products

Branded Products -tulosyksikköön kuuluvat sellaiset tuotteet, joilla on kilpailuetua tuova vahva tuotemerkki (brändi). Tällä hetkellä valtaosa tulosyksikön tuotteista on Orionin kehittämiä. Keskeiset valmisteet ovat Easyhaler®-tuoteportfolio, entakaponituotteet sekä Divina®-sarja. Branded Products -tulosyksikön tuotteiden yhteenlaskettu liikevaihto tammi-joulukuussa 2024 kasvoi 10,2 % ja oli 287,5 (260,9) miljoonaa euroa. Kasvua ajoi pääosin Easyhaler®-tuoteportfolio.

Easyhaler® on Orionin kehittämä, kuivajauhemuotoisia lääkkeitä annosteleva inhalaattori, johon Orion on kehittänyt lääkkeitä useista tunnetuista geneerisistä vaikuttavista aineista (salbutamoli, beklometasoni, budesonidi, formoteroli, salmeteroli ja flutikasoni). Astman ja keuhkohtaumataudin hoitoon tarkoitettua Easyhaler®-tuoteportfolion yhteenlaskettu liikevaihto kasvoi 15,4 % ja oli 166,4 (144,2) miljoonaa euroa. Budesonidi-formoteroli-yhdistelmävalmisteen myynti kasvoi 22,3 % ja oli 115,4 (94,3) miljoonaa euroa. Muiden Easyhaler®-tuotteiden

(beklometasoni, budesonidi, formoteroli, salbutamoli sekä salmeteroli-flutikasoni-yhdistelmävalmiste) yhteenlaskettu myynti kasvoi 2,4 % ja oli 51,1 (49,9) miljoonaa euroa. Orion on ilmoittanut, että Easyhaler®-tuoteportfoliolla on potentiaalia ylittää 200 miljoonan euron vuotuinen huippumyynti. Arvio perustuu muun muassa terveydenhuoltojärjestelmien aloitteisiin ja suosituksiin suosia ilmastosyiden vuoksi kuivajauheinhalaattoreita MDI- eli aerosoli-inhalaattorien sijaan.

Parkinsonin taudin hoitoon tarkoitettua Orionin entakaponituotteet ovat Stalevo®, Comtess® ja Comtan® sekä muut entakaponia sisältävät valmisteet. Niiden yhteenlaskettu liikevaihto laski 4,8 % ja oli 84,1 (88,4) miljoonaa euroa. Myyntivolyyymi kasvoi, mutta hintojen laskun vuoksi liikevaihto jäi vertailukaudesta. Orion myy entakaponituotteita itse Euroopassa sekä joissain maissa Aasian-Tyynenmeren alueella. Muualla maailmassa tuotteita myydään partnereiden kautta. Orionin entakaponituotteiden merkittävin yksittäinen markkina tällä hetkellä on Japani, jossa myyntioikeudet palautuivat Novartikselta Orionille vuoden 2024 lopussa. Kesäkuussa 2024 Orion ja Navamedic solmivat lisenssi- ja toimitussopimuksen, joka koskee uutta Parkinsonin taudin hoitoon tarkoitettua Precifit®-tuotetta (Flexilev®), sisältäen OraFID®-annostelijan. Orionilla on yksinoikeus markkinoida, jaella ja myydä Precifit®-tuotetta Euroopassa, pois lukien Ruotsi, Norja, Tanska ja Islanti.

Hormonikorvausvalmisteista koostuvan Divina®-sarjan liikevaihto kasvoi 15,1 % ja oli 24,2 (21,0) miljoonaa euroa.

## Generics and Consumer Health

Patenttisuojoattomista eli geneerisistä reseptilääkkeistä (mukaan lukien biosimilaarit) sekä itsehoitotuotteista muodostuvan Generics and Consumer Health -tulosyksikön liikevaihto tammi-joulukuussa 2024 kasvoi 2,1 % ja oli 528,4 (517,6) miljoonaa euroa. Myynti kehittyi hyvin kaikilla päämarkkina-alueilla. Tulosyksikön liikevaihdosta 75 % (75 %) tuli geneerisistä reseptilääkkeistä ja 25 % (25 %) itsehoitotuotteista. Geneeristen reseptilääkkeiden liikevaihto kasvoi 2,5 % ja oli 396,3 (386,7) miljoonaa euroa. Itsehoitotuotteiden liikevaihto kasvoi 0,9 % ja oli 132,1 (130,9) miljoonaa euroa.

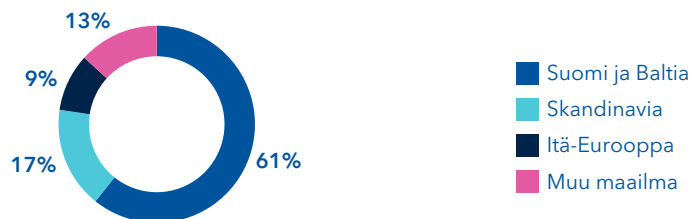
## Liikevaihto tuoteryhmittäin 1-12/2024



Generics and Consumer Health -tulosyksiköllä on neljä maantieteellistä aluetta, jotka ovat Suomi ja Baltia, Skandinavia, Itä-Eurooppa ja Muu maailma. Suomessa ja Baltiassa tulosyksikön myynti kasvoi 3,5 % ja oli 320,9 (310,2) miljoonaa euroa. Kasvu tuli pääosin viitehintaisten reseptilääkkeistä. Hintakilpailusta johtuva viitehintaisten reseptilääkkeiden yleinen hintojen lasku jatkui, mutta Orionin viitehintaisten reseptilääkkeiden keskihinta kasvoi hieman. Orionin viitehintaisten lääkkeiden keskihinta on kuitenkin edelleen selvästi matalampi kuin viitehintaisten lääkkeiden keskihinta markkinalla yleensä. Sekä keskihintojen kasvu että volyymin kasvu vaikuttivat Orionin myynnin kasvuun. Skandinaviassa tulosyksikön myynti kasvoi 12,6 % ja oli 87,8 (78,0) miljoonaa euroa. Itä-Euroopassa tulosyksikön myynti kasvoi 8,3 % ja oli 50,0 (46,2) miljoonaa euroa.

Tulosyksikön myynti muualla maailmassa laski 16,2 % ja oli 69,7 (83,2) miljoonaa euroa. Liikevaihdon lasku selittyi pääosin Simdax®-tuotteen, Trexan®-tuotteen ja ihmiskäyttöön tarkoitettujen deksmedetomidiniinivalmisteiden myynnin laskulla sekä liiketoiminnan lopettamisella Venäjällä, jossa Orion myi vuoden 2023 alussa jäljellä olevia varastojaan ennen poistumista markkinalta.

## Liikevaihdon maantieteellinen jakauma 1-12/2024



## Katsaus Suomen ihmislääkemarkkinoihin

Suomi on tärkeä markkina-alue Orionille, ja sen osuus konsernin kokonaisliikevaihdesta on noin viidesosa. Suurin osa Suomen myynnistä tulee Generics and Consumer Health -liiketoiminta-alueelta, jonka tärkeimmät tuoteryhmät Suomessa ovat viitehintaisten reseptilääkkeet ja itsehoitotuotteet. Alla olevassa taulukossa on esitetty markkinoiden kehitys Pharmarketin tilastojen mukaan (1-12/2024). Orionin viitehintaisten reseptilääkkeiden myynnin kasvu selittyi pääasiassa volyymin kasvulla.

Ihmislääkkeiden myynti Suomessa (lääkkeelliset ja ei-lääkkeelliset tuotteet):

milj. EUR	1-12/24	1-12/23	Muutos %
<b>Ihmislääkkeiden kokonaismyynti (sairaala- ja apteekkikanava)</b>			
Markkina	3 393,5	3 219,2	+5,4 %
Orion	351,9	345,3	+1,9 %
<b>Kaikki reseptilääkkeet yhteensä (apteekkikanava)</b>			
Markkina	1 980,9	1 843,7	+7,4 %
Orion	211,7	200,4	+5,6 %
<b>Viitehintaisten reseptilääkkeet (apteekkikanava) <sup>1</sup></b>			
Markkina	516,9	540,2	-4,3 %
Orion	113,1	105,9	+6,8 %
<b>Itsehoitotuotteet (apteekkikanava)</b>			
Markkina	493,5	488,2	+1,1 %
Orion	121,0	119,1	+1,6 %

<sup>1</sup> Viitehintaisten reseptilääkkeet -ryhmän tilasto huomioi tuotteet, jotka tilaston laatimishetkellä ovat viitehintaista reseptilääkkeitä. Tämän vuoksi vertailukauden myynti- tai markkinaosuusluvut saattavat poiketa aiemmin julkaistuista tiedoista.

Lähde: Pharmarket lääkemyyntitilastot 1-12/2024

## Animal Health

Orion myy itse eläinlääkkeitä Pohjoismaissa, Belgiassa, Ranskassa, osassa itäistä Eurooppaa sekä Vietnamissa, ja muualla maailmassa yhtiö toimii partnerien kautta. Lisäksi Orion markkinoi ja myy useiden muiden yhtiöiden valmistamia eläinlääkkeitä.

Animal Health -tulosyksikön liikevaihto tammi-joulukuussa 2024 kasvoi 23,4 % ja oli 128,2 (103,9) miljoonaa euroa. Myynnin palautuminen normaalimmalle tasolle heikon vuoden 2023 jälkeen selittää osaltaan kasvua, joka tuli eri lähteistä eläinrauhotteiden ollessa suurin yksittäinen kasvaja.

Yksikön liikevaihdesta 24,9 % (21,9 %) eli 31,9 (22,8) miljoonaa euroa muodostui eläinrauhotteiden myynnistä, joiden kasvu selittyi partneritoimitusten elpymisestä.

Tuoteperheeseen kuuluvat Orionin eläinrauhotteet Dexdomitor® (deksmedetomidiini), Domitor® (medetomidiini) ja Domosedan® (detomidiini) sekä rauhoitteiden vastavaikuttaja Antisedan® (atipametsoli).

Huhtikuussa 2024 Orionin kumppani Zoetis aloitti Bonqat®-tuotteen lanseerauksen Yhdysvalloissa.

## Fermion

Fermion valmistaa lääkkeiden vaikuttavia aineita Orionin ja muiden lääkeyhtiöiden käyttöön, ja sen tuoteisto kattaa lähes 30 lääkeainetta. Fermion valmistaa vaikuttavia aineita Orionin omiin alkuperäislääkkeisiin sekä osaan geneerisistä lääkkeistä. Muille lääkeyhtiöille Fermion valmistaa geneerisiä lääkeaineita sekä tarjoaa sopimusvalmistuspalveluita uusien vaikuttavien lääkeaineiden kehitykseen ja valmistukseen.

Fermionin ulkoinen liikevaihto tammi-joulukuussa 2024 laski 1,8 % ja oli 72,3 (73,7) miljoonaa euroa. Fermionin tuotteiden kysyntä on ollut hyvää, ja tuotantokapasiteetti on ollut lähes täydessä käytössä. Tuotantokapasiteettia on allokoitu enemmän Orionin lääkkeiden vaikuttavien aineiden valmistukseen.

## Keskeiset lisensointi- ja yhteistyösopimukset, jotka koskevat kliinisessä kehitysvaiheessa tai kaupallistamisvaiheessa olevia tuotteita

Orionilla on sopimus Bayerin kanssa darolutamidin (eli Nubeqa®) kehittämisestä ja kaupallistamisesta. Bayerilla on darolutamidin kaupalliset oikeudet maailmanlaajuisesti, ja Orion on oikeutettu saamaan vuosittain porrastettua rojaltia darolutamidin maailmanlaajuisesta myynnistä. Keskimääräinen vuotuinen rojaltin taso on aluksi noin 20 % sisältäen tuotemyynnin Bayerille. Myynnin kasvaessa myös rojaltin keskimääräinen vuotuinen taso kasvaa. Jos darolutamidin vuotuinen maailmanlaajuinen myynti olisi 3 miljardia euroa, Orionin saama keskimääräinen vuotuinen rojalti olisi hieman yli 25 %. Orion vastaa tuotteen valmistuksesta, eli vastaa myös valmistuskuluista, maailmanlaajuisille markkinoille ja edistää myyntiä Euroopassa yhdessä Bayerin kanssa. Rojaltien lisäksi Orion on oikeutettu saamaan Bayerilta Nubeqan myyntiin liittyviä etappimaksuja, jotka voivat olla yhteensä 280 miljoonaa euroa. Näistä ensimmäinen (30 miljoonaa euroa) kirjattiin vuoden 2023 kolmannella vuosineljänneksellä ja toinen (70 miljoonaa euroa) vuoden 2024 kolmannella vuosineljänneksellä. Jäljellä on vielä yksi 180 miljoonan euron etappimaksu, joka Orionin tämän hetken arvion mukaan voitaisiin kirjata vuonna 2026.

Heinäkuussa 2024 Orion ja MSD (Merck & Co., Inc. Rahway NJ USA) käyttivät option muuttaa yhtiöiden välinen kehitysvaiheessa olevaa opevesostaattia (ODM-208/MK-5684) sekä muita CYP11A1-entsyymien toimintaa estäviä lääkkeitä koskeva yhteiskehittämis- ja yhteiskaupallistamissopimus yksinoikeudelliseksi maailmanlaajuiseksi lisenssiksi MSD:lle. Option käytön myötä MSD sai maailmanlaajuisen yksinoikeuden kehittää ja kaupallistaa opevesostaattia

ja muita sopimuksen piirissä olevia CYP11A1-entsyymien toimintaa estäviä lääkkeitä. Sopimusehtojen mukaan Orion on oikeutettu saamaan kehitysvaiheeseen liittyviä etappimaksuja enintään 30 miljoonaa Yhdysvaltain dollaria, viranomaisyhdyntään liittyviä etappimaksuja enintään 625 miljoonaa Yhdysvaltain dollaria, myyntiin liittyviä etappimaksuja enintään 975 miljoonaa Yhdysvaltain dollaria sekä lisensioitujen tuotteiden myynnistä vuosittain porrastettua rojaltia, joka alkaa matalasta kaksinumeroisesta luvusta ja on enintään hieman yli 20 prosenttia. Kehitysvaiheeseen ja viranomaisyhdyntään liittyvät etappimaksut määräytyvät käyttöaiheiden lukumäärien sekä maantieteellisten alueiden mukaan. Rojaltiasteikon yläpään ja myyntiin liittyvien etappimaksujen kokonaissumman saavuttaminen edellyttäisi usean miljardin dollarin vuotuista myyntiä. Option käyttämisen seurauksena MSD vastaa nyt täysin kaikista lisensioituihin tuotteisiin liittyvistä kertyneistä ja tulevista kehitys- sekä kaupallistamiskuluista. Option käytön myötä ja MSD:n kuluvaluun seurauksena Orion vapautti taseestaan vuoden 2024 kolmannen neljänneksen liikevaihtoon ja liikevoittoon 60 miljoonaa euroa, joka varattiin taseeseen heinäkuussa 2022 kattamaan Orionin osuutta kertyvistä kehityskuluista. Orion vastaa tuotteen valmistamisesta ja toimittamisesta MSD:lle tutkimuskäyttöön sekä kaupalliseen käyttöön. Option käyttöön ei liittynyt mitään maksuja yhtiöiden välillä.

Orionilla on Amneal Pharmaceuticals, Inc:n kanssa pitkäaikainen lisenssisopimus koskien Amnealin geneeristen tuotteiden kaupallistamista Orionin alueilla. Sopimuksen ehtojen mukaan Orionilla on yksinoikeus Amnealin geneeristen tuotteiden kaupallistamiseen ja myyntiin suurimmassa osassa Eurooppaa sekä Australiassa ja Uudessa-Seelannissa. Tuoteisto koostuu aluksi joukosta geneerisiä lääkkeitä, jotka ovat tällä hetkellä kaupallisesti saatavilla Yhdysvalloissa, sekä valikoiduista kehitysvaiheen lääkkeistä.

Edellä mainittujen sopimusten lisäksi Orionilla on useita muita lisenssisopimuksia eri lääkeyhtiöiden kanssa, jotka kaikki ovat tärkeitä, mutta joita ei pidetä konsernin kannalta keskeisinä sopimuksina.

# Tutkimus ja kehitys

Orionin lääketutkimuksen ydinterapia-alueita ovat syöpäsairaudet (onkologia) ja kipu. Orion kehittää myös eläinlääkkeitä sekä valikoituja geneerisiä lääkkeitä. Orionin keskeiset kliiniset kehityshankkeet on listattu alla olevassa taulukossa.

Varhaisessa tutkimusvaiheessa Orionilla on useita projekteja, joissa tutkitaan uusia lääkekohteita syövän ja kivun hoidossa. Lisäksi Orionilla on meneillään hankkeita uusien eläinlääkkeiden sekä valikoitujen geneeristen lääkkeiden kehittämiseksi. Varsinaisen lääkekehityksen lisäksi Orionilla on meneillään hankkeita, joiden tavoitteena on optimoida olemassa olevien lääkkeiden hoitotuloksia eri käyttöaiheissa keräämällä ja hyödyntämällä tietoja potilaista ja lääkkeiden käytöstä.

## Keskeisiä T&K-tapahtumia

Katsauskauden jälkeen helmikuussa 2025 Orionin kumppani Newel ilmoitti, että kroonisen kivun hoitoon tarkoitettu ROHKEA®-virtuaaliodellisuusterapia (entinen ODD-403) on saanut MDR Class IIa -sertifioinnin, mikä on tärkeä virstanpylväs tuotteen kaupallistamisessa Euroopassa.

Katsauskauden jälkeen tammikuussa 2025 Orion ja Invenra solmivat tutkimuspalvelu- ja kaupallisen lisenssisopimuksen syöpähoitoihin tarkoitettujen innovatiivisten bispesifisten vasta-aineiden kehittämiseksi.

Joulukuussa 2024 Orion ja Abilita Therapeutics sopivat tutkimusyhteistyöstä ja lisenssisopimusoptiosta innovatiivisten vasta-ainehoitojen kehittämiseksi.

## Keskeiset kliiniset kehityshankkeet

Ydinterapia-alue	Projekti / molekyyli	Käyttöaihe	FAASI I	FAASI II	FAASI III	Rekisteröinti
Onkologia	ARANOTE (darolutamidi) <sup>1</sup>	Eturauhassyöpä (mHSPC)				Meneillään
Onkologia	ARASTEP (darolutamidi) <sup>1</sup>	Eturauhassyöpä (BCR)			Meneillään	
Onkologia	OMAHA1 (opevesostaatti) <sup>2</sup>	Eturauhassyöpä (mCRPC)			Meneillään	
Onkologia	OMAHA2a (opevesostaatti) <sup>2</sup>	Eturauhassyöpä (mCRPC)			Meneillään	
Onkologia	CYPIDES (opevesostaatti)	Eturauhassyöpä (mCRPC)		Meneillään		
Onkologia	ODM-212 (TEAD-estäjä)	Kiinteät kasvaimet	Meneillään			
Kipu/neurologia	ODM-105 (tasipimidiini)	Unettomuus		Meneillään		

<sup>1</sup> Yhteistyössä Bayerin kanssa

<sup>2</sup> Tutkimusta tekee kumppani MSD, jolla on maailmanlaajuiset yksinoikeudelliset oikeudet opevesostaattiin.

Marraskuussa 2024 Orion ja Alligator Bioscience muuttivat kahta bispesifistä vasta-ainetta koskevaa sopimustaan.

Lokakuussa 2024 Orion päätti lopettaa ODM-111-kehitysohjelman molekyylin liian kapean terapeuttisen ikkunan vuoksi. Orion teki vuoden 2024 viimeiselle neljännekselle hankkeeseen liittyvän 17,5 miljoonan euron alaskirjauksen.

Syyskuussa 2024 Orion vahvisti varhaisen vaiheen tutkimustaan uudella tutkimusyhteistyöllä, kun Orion ja Aitia aloittivat yhteistyön tekoälyyn perustuvassa lääketutkimuksessa ja lääkkeiden vaikutusten simuloinnissa syöpätaudeissa.

Heinäkuussa 2024 vaiheen III ARANOTE-tutkimus saavutti päämuuttujansa ja osoitti, että darolutamidi yhdessä hormonaalisen hoidon (androgeenideprivaatioterapia, ADT-hoito) kanssa pidentää merkittävästi aikaa syövän etenemiseen (radiologinen etenemisvapaa elinaika) verrattuna lumelääkkeen ja ADT-hoidon yhdistelmään. Tulosten perusteella Bayer on jo jättänyt hakemukset Yhdysvalloissa, EU:ssa ja Kiinassa darolutamidin myyntiluvan laajentamiseksi.

Heinäkuussa 2024 Orion ja MSD käyttivät option, joka antaa MSD:lle maailmanlaajuiset yksinoikeudelliset oikeudet opevesostaattiin. Jatkossa Orion esittää kliinisessä kehityspotkessaan vain keskeiset eli käytännössä faasi III -tutkimukset, joita kumppani MSD tekee opevesostaatilla. Meneillään oleva faasi II -tutkimus CYPIDES sisältyy Orionin kliiniseen kehityspotkeen, koska Orion tekee kyseistä tutkimusta. Lisätietoja opevesostaatilla tehtävistä kliinisistä tutkimuksista on saatavilla osoitteesta <https://clinicaltrials.gov/search?term=opevesostat>.

Odotettavissa olevia edistysaskeleita vuonna 2025:

- ODM-212 Faasi I:n laajentaminen uusilla potilailla, jotta annoskokoa voidaan arvioida laajemmin
- ODM-105 Faasi II:n laajentaminen uusilla potilailla

## Henkilöstö

Orion-konsernin keskimääräinen henkilömäärä tammi-joulukuussa 2024 oli 3 712 (3 710). Orion on muuttanut henkilömäärän raportointitapaa. Yhtiö raportoi nyt henkilöstön kokonaismäärän, kun aiemmin se raportoi kokoaikavastaavien määrän eli FTE-luvun (full-time equivalent).

Palkat ja muut henkilöstökulut olivat tammi-joulukuussa 2024 yhteensä 303,9 (273,0) miljoonaa euroa.

## Muutokset ylimmässä johdossa

Orion ilmoitti 23.1.2024, että René Lindell on nimitetty Orion-konsernin talousjohtajaksi 1.5.2024 alkaen. Hän aloitti jo 1.4.2024 Executive Advisor -tehtävässä (30.4.2024 saakka) ja konsernin johtoryhmän jäsenenä. Lindellin edeltäjä Jari Karlson jäi eläkkeelle 30.4.2024.

Julia Macharey aloitti 1.2.2024 Orion-konsernin uuden konsernitasoisen People & Culture -toiminnon johtajana ja konsernin johtoryhmän jäsenenä.

Orion ilmoitti 22.3.2024, että Corporate Strategy and Program Management (CSPMO) -yksikkö siirtyi osaksi Finance and Corporate Business Development -yksikköä. Muutoksen seurauksena johtaja Virve Laitinen jää pois Orion-konsernin johtoryhmästä ja hän raportoi jatkossa CSPMO-yksikön johtajana Orion-konsernin talousjohtajalle. Muutos astui voimaan 1.4.2024.

Orion ilmoitti 7.5.2024, että Olli Huotari, Orion-konsernin Corporate Functions -organisaatiosta (ml. muun muassa Communications, Compliance, Corporate Responsibility, Intellectual Property Rights, Legal Affairs ja Public Affairs) vastaava johtaja ja Orion Oyj:n hallituksen sihteeri sekä Orion-konsernin johtoryhmän jäsen on ilmoittanut päätöksestään jäädä pois Orionin palveluksesta. Varmistaakseen vastuiden asianmukaisen siirron seuraajalle Orion ja Huotari ovat sopineet, että Huotari jatkaa työskentelyä nykyisissä tehtävissään (ml. jäsenyys Orion-konsernin johtoryhmässä) 31.5.2025 asti, minkä jälkeen hän jää pois yhtiön palveluksesta.

Orion ilmoitti 19.12.2024, että Orionin General Counsel -tehtävään ja Orion Oyj:n hallituksen sihteeriksi sekä Orion-konsernin johtoryhmän jäseneksi on nimitetty 1.6.2025 lukien Mikko Kempainen.

## Merkittävät oikeudelliset asiat

Orion Oyj on aloittanut 26.10.2023 yhdessä Bayerin ym. kanssa patentt loukkausoikeudenkäynnin Hetero USA Inc. ym. yhtiöitä vastaan United States District Court for the District of Delaware -tuomioistuimessa. Hetero USA Inc. (ym.) on hakenut Yhdysvaltain lääkeviranomaiselta myyntilupaa (nk. ANDA-hakemus) Nubeqa®-lääkkeen (darolutamidi) geneeriselle versiolle

pyrkimyksensä kaupallistaa valmisteensa Yhdysvalloissa ennen tiettyjen vuosina 2036 ja 2038 päättyvien patenttien voimassaoloajan umpeutumista. Orionin tiedon mukaan kyseisellä ANDA-hakemuksella ei kuitenkaan pyritä geneerisen tuotteen kaupallistamiseen ennen Nubeqa®-lääkkeen (darolutamidi) molekyylipatenttisuojan päättymistä.

Yhdysvalloissa geneeristä lääkeliikeytoimintaa harjoittavat yhtiöt voivat toimittaa ANDA-hakemuksensa lääkeviranomaiselle tietyn ajan kuluttua alkuperätuotteen myyntiluvan myöntämisestä, ja nämä hakemukset ovat osa tavanomaista liiketoimintaa.

Yllä selostetun lisäksi Orion-konserniin kuuluvia yhtiöitä on osapuolena erilaisissa oikeusriidoissa, joita ei kuitenkaan pidetä konsernin kannalta merkittävänä oikeudellisina asioina.

## Varsinainen yhtiökokous 2024

Orion Oyj:n varsinainen yhtiökokous pidettiin 20.3.2024 Helsingissä. Kokouksessa käsiteltiin yhtiöjärjestyksen 10 §:n ja osakeyhtiölain 5 luvun 3 §:n mukaisten asioiden lisäksi yhtiön toimielinten palkitsemisraportti, palkitsemispolitiikka sekä ehdotus, joka koski hallituksen valtuuttamista päättämään osakeannista uusia osakkeita antamalla. Vuodelta 2023 päätettiin maksaa hallituksen ehdotuksen mukaisesti osinkoa 1,62 euroa osaketta kohden. Osinko maksettiin kahdessa erässä, 0,81 euroa 3.4.2024 ja 0,81 euroa 23.10.2024.

Varsinaisen yhtiökokouksen ja hallituksen järjestäytymiskokouksen päätöksistä tiedotettiin tarkemmin pörssitiedotteilla 20.3.2024.

## Tapahtumia tammi-joulukuussa 2024

11.1.2024	Orion ilmoitti, että Orionin Eläkesäätiön B-osaston vakuutuskanta on siirretty ulkopuoliseen eläkevakuutusyhtiöön.
23.1.2024	René Lindell nimitettiin Orion-konsernin talousjohtajaksi 1.5.2024 alkaen.
20.3.2024	Orion Oyj:n varsinainen yhtiökokous pidettiin Helsingissä.
22.3.2024	Orion ilmoitti, että Corporate Strategy and Program Management (CSPMO) -yksikkö siirtyy osaksi Finance and Corporate Business Development -yksikköä, ja että muutoksen seurauksena johtaja Virve Laitinen jää pois Orion-konsernin johtoryhmästä ja raportoi jatkossa CSPMO-yksikön johtajana Orion-konsernin talousjohtajalle.
7.5.2024	Orion ilmoitti, että Orion-konsernin Corporate Functions -organisaatiosta vastaava johtaja ja Orion Oyj:n hallituksen sihteeri sekä Orion-konsernin johtoryhmän jäsen Olli Huotari on ilmoittanut päätöksestään jäädä pois Orionin palveluksesta. Huotari jatkaa työskentelyä nykyisissä tehtävissään 31.5.2025 asti.
1.7.2024	Orion ilmoitti, että Orion ja MSD ovat käyttäneet option, joka antaa MSD:lle maailmanlaajuiset yksinoikeudelliset oikeudet levinneen kastreatioresistentin eturauhassyövän hoitoon tarkoitettuun CYP11A1-estäjään opevesostaattiin.
1.7.2024	Orion paransi näkymäärviota vuodelle 2024.
17.7.2024	Orion ilmoitti, että vaiheen III ARANOTE-tutkimus darolutamidilla yhdessä hormonaalisen hoidon kanssa levinnyttä hormonisensitiivistä eturauhassyöpää sairastavilla potilailla saavutti ensisijaisen tavoitteensa.
11.9.2024	Orion paransi näkymäärviota vuodelle 2024.
24.10.2024	Orion ilmoitti lopettavansa ODM-111-kehitysohjelman perustuen molekyylin liian kapeaan terapeuttiseen ikkunaan.
19.11.2024	Orion ja Alligator Bioscience muuttivat kahta bispesifistä vasta-ainetta koskevaa sopimustaan.
19.12.2024	Orion ilmoitti 19.12.2024, että Orionin General Counsel -tehtävään ja Orion Oyj:n hallituksen sihteeriksi sekä Orion-konsernin johtoryhmän jäseneksi on nimitetty 1.6.2025 lukien Mikko Kempainen.
30.12.2024	Orion ja Marinus purkivat ganaksolonin Euroopan-oikeuksia koskevan sopimuksen

## Katsauskauden jälkeisiä tapahtumia

15.1.2025	Orion paransi näkymäärviota vuodelle 2024 ja antoi ennakkotietoja vuoden 2024 taloudellisesta kehityksestä.
-----------	---

## Tilinpäätösasiakirjat ja kestävyys selvitys

Orion julkaisee tilinpäätösasiakirjat vuodelta 2024, sisältäen hallituksen toimintakertomuksen, tilinpäätöksen, kestävyys selvityksen sekä selvityksen hallinto- ja ohjausjärjestelmästä viimeistään viikolla 11/2025. Orionin palkitsemisraportti vuodelta 2024 julkaistaan samanaikaisesti erillisenä raporttina.

## Osakkeet ja osakkeenomistajat

Orionilla oli 31.12.2024 yhteensä 141 134 278 (141 134 278) osaketta, joista A-osakkeita oli 32 831 608 (33 351 382) kappaletta ja B-osakkeita 108 302 670 (107 782 896) kappaletta. Yhtiön osakepääoma on 92 238 541,46 (92 238 541,46) euroa. Joulukuun 2024 lopussa Orionin hallussa oli yhteensä 632 855 (782 973) kappaletta yhtiön omia B-osakkeita. A- ja B-osakkeiden yhteenlaskettu äänimäärä 31.12.2024 ilman yhtiön hallussa olevia omia osakkeita oli 764 301 975 (774 027 563) ääntä.

### Osakkeiden äänioikeudet

Jokainen A-osake oikeuttaa äänestämään yhtiökokouksessa kahdellakymmenellä (20) äänellä ja jokainen B-osake yhdellä (1) äänellä. Yhtiökokouksessa osakkeenomistaja ei kuitenkaan saa äänestää suuremmalla äänimäärällä kuin mitä 1/20 yhtiökokouksessa edustettujen eri osakelajeihin kuuluvien osakkeiden yhteenlaskettu äänimäärä on. Yhtiöllä itsellään ja Orionin Eläkesäätiöllä ei ole äänioikeutta Orion Oyj:n yhtiökokouksessa. Sekä A- että B-osake antaa osakkeenomistajalle samat oikeudet yhtiön omaisuuteen ja osingonjakoon.

### Osakkeiden muuntaminen

Yhtiöjärjestyksen nojalla osakkeenomistaja voi vaatia A-osakkeidensa muuntamista B-osakkeiksi osakelajien enimmäismäärien puitteissa. Tammi-joulukuussa 2024 muunnettiin 519 774 A-osaketta B-osakkeiksi.

### Kaupankäynti Orionin osakkeilla

Orionin A- ja B-osakkeet noteerataan Nasdaq Helsingissä suurten yhtiöiden ryhmässä, terveydenhuollon toimialaluokassa tunnuksilla ORNAV ja ORNBV. Kaupankäynti yhtiön molemmilla osakkeilla alkoi 3.7.2006, ja tietoja kaupankäynnistä yhtiön osakkeilla on saatavilla

kyseisestä päivämäärästä alkaen. Yhtiön osakkeiden markkina-arvo 31.12.2024 ilman yhtiön hallussa olevia omia osakkeita oli 6 004,7 miljoonaa euroa.

Vuoden 2024 aikana Orionin A-osaketta vaihdettiin Nasdaq Helsingissä yhteensä 1 761 742 kappaletta ja B-osaketta 54 904 940 kappaletta. Vaihdettujen osakkeiden arvo vastasi 2 320,6 miljoonaa euroa. Vuoden aikana A-osakkeista vaihdettiin 5,4 % ja B-osakkeista 50,7 %. Keskimääräinen vaihto Orionin osakkeilla oli 40,2 %.

Orionin A-osakkeen kurssi nousi vuoden 2024 aikana 8,7 % ja B-osakkeen 8,9 %. A-osakkeen päätöskurssi 31.12.2024 oli 42,60 euroa ja B-osakkeen päätöskurssi 42,78 euroa. Orionin A-osakkeen vuoden korkein kurssi oli 49,85 euroa ja alin kurssi 32,50 euroa. B-osakkeen korkein kurssi vuoden 2024 aikana oli 50,16 euroa ja alin kurssi 31,86 euroa.

Nasdaq Helsingin lisäksi Orionin osakkeilla käydään kauppaa myös useilla vaihtoehtoisilla markkinapaikoilla.

### Hallituksen valtuutukset

Orion Oyj:n varsinainen yhtiökokous 20.3.2024 valtuutti hallituksen päättämään osakeannista uusia osakkeita antamalla. Hallitus on valtuutuksen nojalla oikeutettu päättämään enintään 14 000 000 uuden B-sarjan osakkeen antamisesta. Osakeantivaltuutus on voimassa seuraavaan varsinaiseen yhtiökokoukseen saakka. Valtuutuksen ehdot on selostettu tarkemmin pörsstitiedotteessa 20.3.2024.

Orion Oyj:n varsinainen yhtiökokous 23.3.2022 valtuutti hallituksen päättämään osakeannista luovuttamalla yhtiön hallussa olevia omia osakkeita. Hallitus on oikeutettu päättämään enintään 1 000 000 yhtiön hallussa olevan yhtiön oman B-osakkeen luovuttamisesta. Omien osakkeiden luovuttamisvaltuutus on voimassa 5 vuotta yhtiökokouksen päätöksestä lukien. Valtuutuksen ehdot on selostettu tarkemmin pörsstitiedotteessa 23.3.2022.

Hallituksella ei ole valtuutusta korottaa osakepääomaa eikä laskea liikkeelle optio- tai vaihtovelkakirjalainaa tai optio-oikeuksia.

### Osakepohjaiset kannustinjärjestelmät

Konsernilla on voimassa yksi konsernin avainhenkilöiden osakepohjainen kannustinjärjestelmä: Orion-konsernin pitkäjänteinen kannustinjärjestelmä 2022, josta on tiedotettu 10.2.2022 annetulla pörsstitiedotteella.

### Omistus pohja

Orionin osakkeet kuuluvat Euroclear Finlandin ylläpitämään arvo-osuusjärjestelmään, ja Euroclear Finland on Orionin virallisen osakasluettelon ylläpitäjä.

Orionilla oli joulukuun 2024 lopussa 90 222 (88 722) rekisteröityä osakkeenomistajaa, joista yksityishenkilöitä oli 96 % (95 %). Heidän omistuksessaan oli koko osakekannasta 38 % (39 %) ja kaikista äänistä 61 % (62 %). Hallintarekisteröityjä ja ulkomaalaisessa omistuksessa olevia osakkeita oli 48 (46) miljoonaa kappaletta. Niiden osuus kokonaisosakemäärästä oli 34 % (32 %) ja 9 % (9 %) yhteenlasketuista äänistä.

Orionin hallussa oli joulukuun 2024 lopussa 632 855 (782 973) kappaletta yhtiön omia B-osakkeita. Niiden osuus yhtiön koko osakekannasta on 0,45 % (0,55 %) ja yhteenlasketusta äänimäärästä 0,08 % (0,10 %).

### Liputusilmoitukset

Orion ei vastaanottanut yhtään liputusilmoitusta raportointikaudella. Orionin julkaisemat liputusilmoitukset ovat saatavilla osoitteessa [www.orionpharma.com/liputukset](http://www.orionpharma.com/liputukset).

### Johdon osakeomistukset

Vuoden 2024 lopussa hallituksen jäsenten yhteenlasketussa osakeomistuksessa oli yhteensä 693 490 kappaletta yhtiön osakkeita, joista 626 023 oli A-osakkeita ja 67 467 B-osakkeita. Toimitusjohtajan omistuksessa oli joulukuun 2024 lopussa 34 673 yhtiön osaketta, jotka kaikki olivat B-osakkeita. Konsernin johtoryhmän jäsenten (toimitusjohtaja pois lukien) omistuksessa oli yhtiön osakkeita yhteensä 165 931 kappaletta, jotka kaikki olivat B-osakkeita. Yhtiön ylimmän johdon omistuksessa oli näin ollen yhteensä 0,63 % yhtiön koko osakekannasta ja 1,68 % yhteenlasketusta äänimäärästä. Omistukset sisältävät myös määräysvaltayhteisöjen omistukset.



# Strategia

Orionin hallitus on vahvistanut yhtiön strategian.

## Globaalit trendit ja lääketeollisuuden toimintaympäristö

Seuraavat globaalit trendit toimivat kasvumahdollisuuksien ja haasteiden ajureina lääketeollisuudelle ja vaikuttavat Orionin toimintaympäristöön:

- Demografia ja väestön ikääntyminen: väestön ikääntyessä erilaisten tautien esiintyvyys lisääntyy aiheuttaen lisääntyvää tarvetta lääkkeille ja hoidoille.
- Kustannuspaine terveydenhuollossa ja lääkkeissä: terveydenhuollon osuus käytettävissä olevista varoista jatkaa kasvuaan sekä kansallisella että yksilötasolla luoden tarpeen kustannustehokkaille lääkkeille ja hoidoille. Geopoliittinen tilanne heikentää ennustettavuutta ja aiheuttaa haasteita globaaleille toimitusketjuille.
- Tieteen ja teknologioiden kehitys: personoitu lääkehoito, lisääntyvä geneettinen ja epigeneettinen data sekä lääkeannostelun ja diagnostiikan kehitys luovat mahdollisuuksia ja markkinoita uusille hoidoille ja terapiamuodoille.
- Vastuullisuussäännökset ja vastuullisuusvaatimukset: vastuullisuus ja vaatimustenmukaisuus kaikilla liiketoimintasektoreilla ohjaavat kuluttajien, viranomaisten ja sijoittajien toimintaa yhä enemmän.
- Digitalisaatio, tekoälyn ja reaaliaikaisen data käyttö: datan määrä ja merkitys ovat kasvussa, ja siitä on tullut arvokas työkalu kilpailukykyisten liiketoimintamahdollisuuksien luonnissa. Yhteiskunnat ja yritykset luottavat yhä enemmän tekoälyn, koneoppimiseen ja automaatioon.

## Orionin tarkoitus on hyvinvoinnin rakentaminen

Hyvinvointi on jokaiselle yksilöllinen käsite elämän kaikissa vaiheissa. Hyödynnämme yli vuosisadan kokemustamme terveydenhoidosta ja pidämme katseemme tulevaisuuden innovaatioissa potilaita auttaaksemme.

Innovatiiviset hoitomme auttavat muuttamaan potilaiden elämää maailmanlaajuisesti. Monipuolinen, kustannustehokas ja lisäarvoa tuottava lääkevalikoimamme tukee yhteiskuntaa terveydenhuoltojärjestelmän ylläpitämisessä. Eläinlääkkeemme mahdollistavat lemmikinomistajille ja tilallisille eläintensä hyvinvoinnista huolehtimisen.

Pohjoismaisten juurtemme innoittamana tuemme ihmisiä ympäri maailman, jotta he voivat elää täyttää elämää - tänään ja huomenna.

## Orionin strategia

Orion on innovatiivinen, tutkimukseen keskittyvä lääkeyhtiö, jolla on vahvat pohjoismaiset perinteet. Palvelemme yhteiskuntia ja autamme muuttamaan elämää ympäri maailmaa. Kaikilla tulosyksiköllä on tärkeä rooli Orionin kasvustrategiassa. Strategian kolme avainelementtiä ovat seuraavat:

### 1) Asiakaslähtöisen portfolion rakentaminen kilpailukykyisissä liiketoiminnoissamme:

- Innovative Medicines keskittyy onkologiaan ja kivun hallintaan hyödyntäen Orionin asiantuntemusta tutkimuksessa ja tuotekehityksessä näillä tärkeillä ja laajentuvilla alueilla.
- Branded Products jatkaa kasvun rakentamista vahvuusalueillaan hengityselinsairauksien ja Parkinsonin taudin hoidoissa.
- Generics and Consumer Health tarjoaa laajan kustannustehokkaan geneerisen portfolion lisäksi lisäarvoa tuottavia kompleksisia geneerisiä lääkevalmisteita sairaalamarkkinoille Euroopassa ja muilla valituilla markkinoilla sekä vastaa asiakkaiden tarpeisiin kuluttajaterveystuotteistolla.
- Animal Health jatkaa kilpailukykyisen tuotevalikoiman rakentamista seura- ja tuotantoeläimille.
- Fermion valmistaa tärkeimmät lääkeaineet kaikille liiketoimintayksiköille.

### 2) Maantieteellinen laajentuminen:

- Markkina-aseman vahvistaminen Euroopassa.
- Markkina-aseman vahvistaminen nykyisissä toimintamaissa Aasian ja Tyynenmeren alueella ja toimintojen laajentaminen uusiin maihin Japani mukaan lukien.
- Toimintojen perustaminen Yhdysvaltoihin tutkimus- ja tuotekehitys- sekä kaupallistamiskykykkyyksien rakentamiseksi.

### 3) Kasvun mahdollistajien kehittäminen:

Orion on määrittänyt seuraavat alueet, joissa se kehittää kyvykkyyksiään onnistuneen strategian toimeenpanon saavuttamiseksi:

- Osaamisen ja kulttuurin kehittäminen Orionin arvojen mukaisesti.
- Turvallisuus ja vastuullisuus - potilaan turvallisuuden ja vastuullisuuden priorisointi tuotteen koko elinkaaren ajan, Orionin asemointi luotettavana eurooppalaisena kumppanina, joka tunnetaan toimitusvarmuudestaan, läpinäkyvyydestään ja vastuullisesta toiminnastaan.

- Globaali kaupallistamiskyvykkyys - rakennamme asiantuntemustamme mahdollistaaksemme laajemmassa mittakaavassa tuotteidemme maailmanlaajuisen kaupallistamisen.
- Dataohjautuva toimeenpano - rakennamme asiantuntemustamme ja toiminnallisia malleja dataohjautuvalle lähestymistavalle optimoiden päätöksentekoa perustuen kovaan dataan.
- End-to-End-arvoketjun hallitseminen kehittääksemme kilpailuetua jokaisessa vaiheessa lääkemolekyylin kehityksestä markkinointiin ja jakeluun.

#### Tulosyksiköiden roolit Orionin liiketoimintaportfoliossa:

- Innovative Medicines -tulosyksikössä kehitämme syöpä- ja kipupotilaille uusia hoitoja, jotka muuttavat heidän elämäänsä. Innovative Medicines toimii Orionin maailmanlaajuisen kasvun ajurina.
- Branded Products tarjoaa alustan kasville Euroopassa ja Aasiassa. Tässä tulosyksikössä tavoitteena on olla merkittävä toimija keuhkosairauksien, keskushermostosairauksien ja naisten terveyden alueilla sekä Euroopassa että Aasiassa.
- Generics and Consumer Health toimii Orionin peruskalliona. Tässä tulosyksikössä tarjoamme edullisia ja laadukkaita lääkkeitä sekä autamme ihmisiä edistämään terveyttään.
- Animal Health huolehtii seura- ja tuotantoeläinten terveydestä ja hyvinvoinnista.
- Fermion valmistaa tärkeimmät lääkeaineet kaikille liiketoimintayksiköille.

#### Orionin kasvustrategia jakautuu kolmeen vaiheeseen Orionin strategisen tiekartan mukaan:

- 1) Vahvista ja laajenna - vahvistamme markkina-asemaamme Euroopassa ja Aasian maissa.
- 2) Rakenna ja investoi - rakennamme ja investoimme maailmanlaajuisiin kaupallisiin valmisteisiin ja kyvykkyyksiin.
- 3) Kasvun kiihdyttäminen - kasvatamme ja maksimoimme globaalin tuotteiston arvoa.

#### Orionin vastuullisuussitoumukset

- Potilasturvallisuus aina etusijalla: Potilasturvallisuus on ollut etusijalla toiminnassamme jo sadan vuoden ajan ja tulee olemaan päivittäisen toimintamme kulmakivenä jatkossakin. Meillä on tärkeä rooli lääkkeiden luotettavan saatavuuden varmistamisessa myös kriisitilanteissa.
- Aktiivinen työ ympäristön puolesta: Haluamme olla toimialamme johtavia toimijoita ympäristöasioissa. Nostamme vaatimustasoamme jatkuvasti ilmasto- ja ympäristövastuun osalta ja haastamme muut toimijat toimimaan samoin. Orion on

sitoutunut pyrkimään siihen, että sen liiketoiminta ja arvoketju eivät aiheuta biologisen monimuotoisuuden vähenemistä. Orion myös pyrkii määrätietoisesti pitämään ilmaston lämpenemisen alle 1,5 °C:ssa. Yhtiön hyväksytyt tieteeseen perustuvat lyhyen aikavälin tavoitteet tukevat tätä pyrkimystä. Ymmärrämme kestävästä ilmastotoiminnan merkityksen ja olemme sitoutuneet saavuttamaan nollapäästöt vuoteen 2050 mennessä.

- Huolenpito hyvinvoinnin huippuosajista: Haluamme pitää huolta työntekijöistämme - ammattilaisista, jotka panostavat kaikkeen tekemiseen täydellä sydämellään ja asiantuntemuksellaan. Työyhteisömme on inspiroiva ja haluamme henkilöstömme voivan hyvin.
- Eettisyys työn ytimessä: Pidämme yllä tiukkoja eettisiä standardeja ja toimimme vastuullisesti kaikissa tilanteissa. Yhdessä kumppaneidemme kanssa rakennamme liiketoimintaa läpinäkyvästi ja vastuullisesti.

## Taloudelliset tavoitteet

Taloudellisten tavoitteiden avulla Orion pyrkii konsernin omistaja-arvon kehittämiseen, taloudellisen vakauden varmistamiseen ja kannattavaan kasvuun. Orionin taloudelliset tavoitteet ajanjaksolle 2024-2028 ovat:

- Kasvattaa liikevaihtoa keskimäärin vähintään 8 prosenttia vuosittain (CAGR).
- Liikevoiton kasvattaminen liikevaihtoa nopeammin.
- Ylläpitää vähintään 50 prosentin omavaraisuusaste ja saavuttaa vähintään 25 prosentin oman pääoman tuotto (ROE).
- Osakekohtaisen osingon kasvattaminen vuosittain ja 50-100 %:n osingonjakosuhte.

Näiden tavoitteiden saavuttaminen edellyttää jatkuvia ja riittäviä investointeja tuotevalikoiman kehittämiseen ja kasvuun. Orionin liiketoimintamalliin kuuluvat etappimaksut voivat aiheuttaa vaihtelua liikevaihdon ja liikevoiton lyhyen aikavälin kasvussa.

## Orionin osingonjakopolitiikka

Orion ottaa osingonjaossaan huomioon yhtiön jakokelpoisten voittovarojen lisäksi taloudellisten tavoitteiden saavuttamisen vaatimat keskipitkän ja pitkän aikavälin investointi- ja muut rahoitustarpeet.

# Orion Oyj:n hallituksen ehdotus varsinaiselle yhtiökokoukselle 2025 taseen osoittaman voiton käyttämisestä ja osingonjaosta päättämisestä

Orion Oyj:n jakokelpoiset varat 31.12.2024 ovat 601 482 478,08 euroa, josta tilikauden voittoa on 232 653 163,99 euroa. Hallitus ehdottaa 3.4.2025 pidettävälle Orion Oyj:n varsinaiselle yhtiökokoukselle, että 31.12.2024 päättyneeltä tilikaudelta vahvistettavan taseen perusteella jaettaisiin osinkoa 1,64 euroa osaketta kohden. Osingonmaksun täsmäytyspäivänä yhtiön hallussa oleville omille osakkeille ei makseta osinkoa.

Ehdotuksen mukaan osinko maksettaisiin kahdessa erässä. Ensimmäinen erä, 0,82 euroa osakkeelta, maksettaisiin osakkeenomistajalle, joka on osingonmaksun täsmäytyspäivänä 7.4.2025 merkittynä Euroclear Finland Oy:n pitämään yhtiön osakasluetteloon. Hallitus ehdottaa, että ensimmäinen erä maksettaisiin 14.4.2025. Toinen erä, 0,82 euroa osakkeelta, maksettaisiin osakkeenomistajalle, joka on osingonmaksun täsmäytyspäivänä 16.10.2025 merkittynä Euroclear Finland Oy:n pitämään yhtiön osakasluetteloon. Hallitus ehdottaa, että toinen erä maksettaisiin 23.10.2025.

Hallitus ehdottaa, että yhtiökokous valtuuttaisi hallituksen tarvittaessa päättämään osingon toiselle erälle uuden osingonmaksun täsmäytyspäivän ja maksupäivän, mikäli Euroclear Finland Oy:n säännöt tai Suomen arvo-osuusjärjestelmää koskevat säännökset muuttuvat tai yhtiötä sitovat muut säännöt sitä edellyttävät.

Lisäksi hallitus ehdottaa yhtiökokoukselle, että yhtiön voitonjakokelpoisista varoista lahjoitettaisiin lääketieteelliseen tutkimukseen ja muuhun yleishyödylliseen tarkoitukseen hallituksen päätöksen mukaisesti 450 000 euroa. Loppuosa jakokelpoisista varoista jätettäisiin voittovaroihin.

Yhtiön taloudellisessa asemassa ei tilikauden päättymisen jälkeen ole tapahtunut oleellisia muutoksia. Yhtiön maksuvalmius on hyvä, eikä ehdotettu voitonjako vaaranna hallituksen näkemyksen mukaan yhtiön maksukykyä.

Espoo 25.2.2025

Orion Oyj  
Hallitus

## Näkymääräio vuodelle 2025

Liikevaihdon arvioidaan olevan 1 550-1 650 miljoonaa euroa.

Liikevoiton arvioidaan olevan 350-450 miljoonaa euroa.

## Näkymien perustelut

Yhteistyösopimukset muiden lääkeyhtiöiden kanssa ovat olennainen osa Orionin liiketoimintamallia. Sopimukseen liittyy usein liikevaihtoon ja liikevoittoon kirjattavia maksuja, joiden määrä vaihtelee voimakkaasti vuodesta toiseen. Näiden maksujen ajoituksen ja määrän ennakointi on vaikeaa, sillä ne ovat joissain tapauksissa sidottu esimerkiksi tutkimus- ja kehityshankkeiden tuloksiin, joita ei tiedetä ennen tutkimusten valmistumista, tutkimus- ja kehityshankkeiden etenemiseen tai tietyn myyntitason saavuttamiseen. Toisaalta mahdollisten uusien sopimusten sopimusneuvotteluiden lopputulosta tai aikataulua ei yleensä tiedetä ennen sopimuksen lopullista allekirjoitusta.

Vuonna 2024 Orion kirjasi kaksi olennaista etappimaksua, jotka olivat yhteensä 130 miljoonaa euroa. Vuoden 2025 näkymääräio ei sisällä olennaisia etappimaksuja tai kertaluonteisia eriä.

### Orionin saamat etappimaksut vuosina 2020-2024

Vuosi	2020	2021	2022	2023	2024
Milj. EUR	42	3	234	32	134

Näkymääräio ei sisällä mahdollisiin tuleviin olennaisiin tuote- tai yritysostoihin tai -myynteihin liittyviä tuottoja, kuluja tai muita vaikutuksia.

### Liikevaihto

Näkymääräio olettaa, että Orionin kirjaamat Nubeqa®-rojaltit ja -tuotemyynti kasvavat selvästi vuonna 2025. Orionin oletus perustuu yhteistyökumppani Bayerilta saatuihin ennusteisiin. Voimakkaasti kasvavan tuotteen myynnin ja rojaltien tarkkaa tasoa koko vuoden osalta on kuitenkin vaikea arvioida.

Branded Products -tulosityksikön arvioidaan kasvavan vuonna 2025. Easyhaler®-tuoteportfolion ennakoidaan toimivan tulosityksikön kasvuajurina, mutta myös muiden tuotteiden odotetaan tukevan kasvua. Entakaponituotteet esimerkiksi hyötyvät siitä, että Orion on ottanut tuotteiden myynnin vastuulleen Japanissa. Animal Health -tulosityksikön ennakoidaan kasvavan hieman, ja kasvu tulee eri tuotteista. Generics and Consumer Health ja Fermion -tulosityksiköiden myynnin arvioidaan olevan samalla tasolla kuin vuonna 2024.

### Liikevoitto

Nubeqa®-rojaltien odotetaan ajavan olennaisista etappimaksuista riisutun liikevoiton kasvua. Voimakkaasti kasvavan tuotteen rojaltimeksujen tarkkaa tasoa koko vuodelta on kuitenkin vaikea ennustaa. Pienetkin poikkeamat ennustetusta tasosta voivat vaikuttaa huomattavasti Orionin liikevoittoon. Myös mekanismi, jonka mukaan kunkin vuosineljänneksen tuotetoimitukset vähennetään aina täysimääräisesti seuraavan vuosineljänneksen rojaltimeksuista, aiheuttaa vaihtelua liikevoittoon. Vaikka tämä vaikutus liikevoittoon on vain väliaikainen, tuotetoimitusten ajoituksella voi olla huomattava vaikutus Orionin liikevoittoon yhden kalenterivuoden aikana. Orionin tulot tulevat yhä enemmän Yhdysvalloista, joten Yhdysvaltain dollarin valuuttakurssin muutokset aiheuttavat vaihtelua Orionin liikevoittoon.

Tutkimus- ja kehityskustannukset ja erityisesti niiden ajoitus voivat myös aiheuttaa liikevoiton vaihtelua. Vaikka tutkimus- ja kehityshankkeiden tulevat kustannukset tiedetään melko hyvin etukäteen, niiden ajoitukseen liittyy epävarmuustekijöitä. Hankkeiden aloitus voi viivästyä ennakoitusta, ja hankkeet voivat edetä odotettua nopeammin tai hitaammin. Hankkeita voidaan myös joutua lopettamaan, jolloin ennakoitut kustannukset eivät toteudu täysimääräisesti. Orion arvioi T&K-kulujen vuonna 2025 kasvavan vuodesta 2024.

Myynti- ja markkinointikulujen arvioidaan olevan samalla tasolla kuin vuonna 2024. Vuonna 2024 myynnin ja markkinoinnin kulut sisälsivät ganaksoloniin liittyvän 23,5 miljoonan euron alaskirjauksen. Vuonna 2025 alla olevia kuluja kasvattavat pääasiassa Easyhaler®-tuoteportfolion myyntiin tehtävät lisäpanostukset, myynnin ja myyntikentän kasvattaminen Japanissa sekä rojalit, joita Orionin on Endo Pharmaceuticalsin kanssa tehdyn sopimuksen mukaisesti maksettava Nubeqan myynnistä.

### Investoinnit

Vuonna 2025 konsernin investointien kokonaismäärän arvioidaan olevan samalla tasolla kuin vuonna 2024. Investointien arvio ei sisällä mahdollisiin tuleviin olennaisiin tuote- tai yritysostoihin liittyviä investointeja.

## Lähiajan riskit ja epävarmuustekijät

Orion on alttiina riskeille, jotka voivat johtua yhtiön operatiivisesta toiminnasta tai liiketoimintaympäristössä tapahtuvista muutoksista. Alla kuvatuilla riskitekijöillä voi mahdollisesti olla haitallinen vaikutus Orionin liiketoimintaan, taloudelliseen asemaan tai tulokseen. Myös muut riskit, joista Orion ei tällä hetkellä ole tietoinen, tai joiden ei tällä hetkellä katsota olevan merkittäviä, voivat kuitenkin muodostua merkittäviksi tulevaisuudessa.

Orionin oma tuotanto ja muut yhtiön toiminnot altistuvat riskeille, jotka voivat olennaisesti häiritä niiden toimintaa tai jopa keskeyttää ne ainakin väliaikaisesti. Tällaisia riskejä ovat esimerkiksi onnettomuudet, vahingot, luonnonkatastrofit, lakot, työntekijöiden sairastuminen, konfliktit,

terrorismi, kyberhyökkäykset, hybridivaikuttaminen, häiriöt tieto- tai tietoliikennejärjestelmissä, häiriöt energian saatavuudessa sekä häiriöt toimitus- ja logistiikkaketjuissa. Orionin tuotanto ja liiketoiminnat ovat riippuvaisia globaaleista toimitus- ja logistiikkaketjuista, joiden toimimattomuus voi johtaa valmiiden tuotteiden ja tuotannossa tarvittavien raaka-aineiden, lähtöaineiden, puolivalmisteiden, tarvikkeiden, välineiden sekä varaosien heikkoon saatavuuteen.

Yksittäisten tuotteiden myynti ja toisaalta Orionin myynti yksittäisillä markkinoilla saattaa vaihdella muun muassa sen mukaan, missä määrin lääkemarkkinoilla jatkuvasti viime vuosina kiristynyt hintakilpailu ja muu kilpailu kohdistuu nimenomaan Orionin tuotteisiin. Muutokset lääkemarkkinaa koskevassa sääntelyssä yksittäisillä markkinoilla tai laajemmin esimerkiksi EU-tasolla voivat vaikuttaa Orionin tuotteiden myyntiin ja kannattavuuteen. Muutokset markkinoiden kokonaisuusynnässä voivat myös vaikuttaa negatiivisesti myyntiin.

Tuotteiden toimitukset suurimmille yhteistyökumppaneille perustuvat yhdessä etukäteen sovittuihin aikatauluihin. Nämä voivat kuitenkin muuttua esimerkiksi varastotasojen muutoksia koskevien päätösten seurauksena. Lisäksi toimitusten arvoon vaikuttavat markkinahintojen sekä valuuttakurssien kehitys.

Orionin kannalta keskeisiä valuuttoja, joihin liittyy valuuttakurssiriski, ovat Yhdysvaltain dollari, Ruotsin kruunu ja Puolan zloty. Muita merkittäviä valuuttoja ovat Tanskan kruunu ja Norjan kruunu. Euroopan maiden valuutoista aiheutuvan riskin kokonaisvaikutusta vähentää kuitenkin se, että Orionilla on omia organisaatioita useimmissa Euroopan maissa, mikä tarkoittaa, että myyntituottojen lisäksi syntyy myös kustannuksia näissä valuutoissa.

Tämänhetkisten geopoliittisten konfliktien ja levottomuuksien vaikutukset sekä muut lääkkeiden globaalien toimitus- ja logistiikkaketjujen haasteet ovat kasvattaneet jo entisestään koholla ollutta saatavuushäiriöiden riskiä. Mahdollinen raaka-aineiden hintojen ja muiden toimitusketjun kustannusten nousu heikentävät Orionin tuotteiden kannattavuutta, sillä lääketeollisuudessa kustannusten kasvun siirtäminen omien tuotteiden ja etenkin reseptilääkkeiden hintoihin on hyvin vaikeaa varsinkin Euroopassa. Ilmetessään korkea kustannusinflaatio muodostaa riskin Orionin kannattavuudelle.

Eri maiden viranomaiset ja keskeiset asiakkaat tekevät lääkekehitystä ja -valmistusta koskevia säännöllisiä ja yksityiskohtaisia tarkastuksia Orionin toimipisteissä. Mahdollisesti vaadittavilla korjaavilla toimenpiteillä voi olla ainakin väliaikaisia, toimitusvarmuutta heikentäviä ja kustannuksia nostavia vaikutuksia. Orionin tuotevalikoimassa on myös muiden lääkeyhtiöiden valmistamia tuotteita sekä tuotteita, jotka Orion valmistaa itse, mutta joihin muut yhtiöt toimittavat lääke- tai muita raaka-aineita sekä komponentteja tai osia (muun muassa Easyhaler®-tuotteet). Näiden valmistajien toimitusvarmuuteen tai tuotteiden laatuun mahdollisesti liittyvät ongelmat voivat aiheuttaa riskin Orionin toimitusvarmuudelle. Myös Suomen lääkejakeleussa käytössä oleva yksikanavajärjestelmä, jossa Orionin tuotteet on toimitettu asiakkaille vain yhden tukkukaupan kautta, saattaa aiheuttaa riskejä toimitusvarmuudelle.

Tutkimushankkeisiin liittyy aina epävarmuustekijöitä, jotka saattavat joko kasvattaa tai laskea arvioituja kustannuksia. Vaikka tutkimus- ja kehityshankkeiden tulevat kustannukset tiedetään melko hyvin etukäteen, niiden ajoitukseen liittyy epävarmuustekijöitä. Hankkeiden aloitus voi viivästyä ennakkoidusta, ja hankkeet voivat edetä odotettua nopeammin tai hitaammin, millä on vaikutus ennakoituihin kuluihin yksittäisen vuoden sisällä. Hankkeita voidaan myös joutua lopettamaan, jolloin ennakoitujen kustannukset eivät toteudu täysimääräisesti. Viimeisen eli kolmannen kliinisen vaiheen tutkimukset Orion toteuttaa usein yhteistyössä muiden lääkeyhtiöiden kanssa. Näiden yhteistyösuhteiden aloittamisella ja rakenteella on myös olennaista vaikutusta tutkimusprojektien aikatauluun ja kustannustasoon.

Orionin liiketoimintamalliin kuuluvat merkittävänä osana yhteistyöjärjestelyt. Näihin järjestelyihin liittyy mahdollisiin yhteistyö- ja lisenssisopimuksiin sisältyvä myös usein liikevaihtoon kirjattavia maksuja, joilla voi olla olennaista vaikutusta Orionin tulokseen. Maksut saattavat olla sidottuja tiettyihin tutkimushankkeiden tai myynnin kehitykseen liittyviin ehtoihin tai solmittaviin uusiin sopimuksiin, joiden toteutumiseen tai toteutumisen ajankohtaan liittyy aina epävarmuustekijöitä. Orionin yhteistyökumppaneilleen maksamat allekirjoitus- ja etappimaksut, jotka kirjataan taseeseen sijoituksena aineettomiin oikeuksiin, sisältävät alaskirjausriskin, joka voi realisoitua, jos esimerkiksi yhteistyön piirissä oleva tutkimushanke epäonnistuu tai joudutaan muuten keskeyttämään.

## Tulevia tapahtumia

Varsinainen yhtiökokous 2025	suunniteltu pidettäväksi 3.4.2025
Osavuositarkastus tammi-maaliskuu 2025	keskiviikko 23.4.2025
Pääomamarkkinapäivä 2025	torstai 22.5.2025
Puolivuositarkastus tammi-kesäkuu 2025	perjantai 18.7.2025
Osavuositarkastus tammi-syyskuu 2025	tiistai 28.10.2025

Tilinpäätös ja hallituksen toimintakertomus vuodelta 2024 julkaistaan yhtiön verkkosivuilla viimeistään viikolla 11/2025.

Espoossa 25.2.2025

Orion Oyj:n hallitus

## Taulukko-osa

### KONSERNIN TULOSLASKELMA

milj. EUR	10-12/24	10-12/23	Muutos %	1-12/24	1-12/23	Muutos %
<b>Liikevaihto</b>	<b>434,4</b>	321,1	+35,3 %	<b>1 542,4</b>	1 189,7	+29,6 %
Myytujen tuotteiden kulut	-167,1	-144,3	+15,8 %	-596,0	-531,9	+12,0 %
<b>Bruttokate</b>	<b>267,3</b>	176,9	+51,1 %	<b>946,4</b>	657,7	+43,9 %
Liiketoiminnan muut tuotot ja kulut	2,9	35,8	-91,9 %	9,5	43,7	-78,3 %
Myynti- ja markkinoinnin kulut	-94,2	-62,3	+51,2 %	-278,1	-224,8	+23,7 %
Tutkimus- ja kehityskulut	-62,5	-36,6	+70,6 %	-179,6	-126,9	+41,5 %
Hallinnon kulut	-20,7	-20,8	-0,4 %	-81,7	-74,8	+9,2 %
<b>Liikevoitto</b>	<b>92,7</b>	92,9	-0,2 %	<b>416,6</b>	274,9	+51,5 %
Rahoitustuotot ja -kulut	-1,1	-0,5	> 100 %	-3,5	-3,0	+14,3 %
<b>Voitto ennen veroja</b>	<b>91,7</b>	92,4	-0,8 %	<b>413,1</b>	271,9	+52,0 %
Tuloverot	-18,3	-17,3	+5,8 %	-83,2	-55,1	+51,0 %
<b>Tilikauden voitto</b>	<b>73,4</b>	75,1	-2,3 %	<b>329,9</b>	216,8	+52,2 %

#### TILIKAUDEN VOITON JAKAUTUMINEN

Emoyhtiön omistajille	73,4	75,1	-2,3 %	329,9	216,8	+52,2 %
<b>Laimentamaton osakekohtainen tulos, EUR<sup>1</sup></b>	<b>0,52</b>	0,54	-2,5 %	<b>2,35</b>	1,54	+52,0 %
<b>Laimennusvaikutuksella oikaistu osakekohtainen tulos, EUR<sup>1</sup></b>	<b>0,52</b>	0,54	-2,5 %	<b>2,35</b>	1,54	+52,0 %

<sup>1</sup>Osakekohtainen tulos on laskettu emoyhtiön omistajille kuuluvasta voitosta.

### KONSERNIN LAAJA TULOSLASKELMA

milj. EUR	12/24	12/23	Muutos %	1-12/24	1-12/23	Muutos %
<b>Tilikauden voitto</b>	<b>73,4</b>	75,1	-2,3 %	<b>329,9</b>	216,8	+52,2 %
Muuntoerot	0,1	1,1		0,3	-0,3	
<b>Erät, jotka saatetaan myöhemmin siirtää tulosvaikutteisiksi</b>	<b>0,1</b>	1,1		<b>0,3</b>	-0,3	
Eläkejärjestelyiden uudelleenarvostaminen	3,7	-27,9		3,7	-16,2	
<b>Erät, joita ei siirretä tulosvaikutteisiksi</b>	<b>3,7</b>	-27,9		<b>3,7</b>	-16,2	
<b>Muut laajan tuloksen erät verojen jälkeen</b>	<b>3,8</b>	-26,8		<b>4,0</b>	-16,5	
<b>Tilikauden laaja tulos</b>	<b>77,2</b>	48,3	+59,7 %	<b>333,9</b>	200,3	+66,7 %

#### TILIKAUDEN LAAJAN TULOKSEN JAKAUTUMINEN

Emoyhtiön omistajille	77,2	48,3	+59,7 %	333,9	200,3	+66,7 %
-----------------------	------	------	---------	-------	-------	---------

## KONSERNITASE

### VARAT

milj. EUR	12/24	12/23	Muutos %
Aineelliset hyödykkeet	417,6	400,9	+4,2%
Liikearvo	87,2	87,2	
Aineettomat oikeudet	81,1	106,8	-24,1%
Muut aineettomat hyödykkeet	6,8	6,1	+11,9%
Osuus osakkuusryityksessä	0,1	0,1	
Muut sijoitukset	0,2	0,2	-0,4%
Eläkesaaminen	10,6	6,9	+53,1%
Laskennalliset verosaamiset	8,3	4,3	+95,1%
Muut pitkäaikaiset saamiset	0,8	0,9	-7,5%
<b>Pitkäaikaiset varat yhteensä</b>	<b>612,8</b>	<b>613,3</b>	<b>-0,1%</b>
Vaihto-omaisuus	418,6	362,2	+15,6%
Myyntisaamiset	254,9	247,1	+3,2%
Tuloverosaamiset	0,5	0,6	-14,2%
Muut saamiset	136,8	108,8	+25,7%
Rahavarat	205,6	106,7	+92,7%
<b>Lyhytaikaiset varat yhteensä</b>	<b>1 016,4</b>	<b>825,3</b>	<b>+23,2%</b>
<b>Varat yhteensä</b>	<b>1 629,1</b>	<b>1 438,6</b>	<b>+13,2%</b>

### OMA PÄÄOMA JA VELAT

milj. EUR	12/24	12/23	Muutos %
Osakepääoma	92,2	92,2	
Muut rahastot	5,3	4,6	+15,2%
Muuntoerot	-10,6	-9,8	+9,2%
Kertyneet voittovarot	918,0	802,9	+14,3%
<b>Emoyhtiön omistajille kuuluva oma pääoma yhteensä</b>	<b>1 005,0</b>	<b>890,1</b>	<b>+12,9%</b>
<b>Oma pääoma yhteensä</b>	<b>1 005,0</b>	<b>890,1</b>	<b>+12,9%</b>
Laskennalliset verovelat	35,8	31,8	+12,5%
Eläkevelvoitteet	2,8	4,1	-31,2%
Pitkäaikaiset varaukset	0,5	0,5	+10,6%
Pitkäaikaiset korolliset velat	297,2	171,0	+73,8%
Muut pitkäaikaiset velat	14,4	76,4	-81,2%
<b>Pitkäaikaiset velat yhteensä</b>	<b>350,7</b>	<b>283,8</b>	<b>+23,6%</b>
Lyhytaikaiset varaukset	2,1	0,0	> 100 %
Lyhytaikaiset korolliset velat	30,0	29,0	+3,6%
Ostovelat	87,1	102,3	-14,9%
Tilikauden verotettavaan tuloon perustuvat verovelat	9,5	13,3	-28,8%
Muut lyhytaikaiset velat	144,7	120,1	+20,5%
<b>Lyhytaikaiset velat yhteensä</b>	<b>273,4</b>	<b>264,8</b>	<b>+3,3%</b>
<b>Velat yhteensä</b>	<b>624,1</b>	<b>548,6</b>	<b>+13,8%</b>
<b>Oma pääoma ja velat yhteensä</b>	<b>1 629,1</b>	<b>1 438,6</b>	<b>+13,2%</b>

## LASKELMA KONSERNIN OMAN PÄÄOMAN MUUTOKSISTA

milj. EUR	Emoyhtiön omistajille kuuluva oma pääoma							Oma pääoma yhteensä
	Osakepääoma	Muut rahastot	Muuntoerot	Eläkejärjestelyiden uudelleenarvostaminen	Omat osakkeet	Kertyneet voittovarot	Kertyneet voittovarot yhteensä	
<b>Oma pääoma 1.1.2023</b>	92,2	3,3	-10,8	37,1	-34,8	821,1	823,3	<b>908,1</b>
Tilikauden tulos						216,8	216,8	<b>216,8</b>
<b>Muut laajan tuloksen erät</b>								
Muuntoerot			1,0			-1,3	-1,3	<b>-0,3</b>
Eläkejärjestelyiden uudelleenarvostaminen				-16,2			-16,2	<b>-16,2</b>
<b>Tapahtumat omistajien kanssa</b>								
Osingonjako						-224,9	-224,9	<b>-224,9</b>
Osakekannustinjärjestelmä					6,8	-0,2	6,6	<b>6,6</b>
Muut muutokset		1,3				-1,3	-1,3	<b>0,0</b>
<b>Oma pääoma 31.12.2023</b>	92,2	4,6	-9,8	20,9	-28,0	810,0	802,9	<b>890,1</b>
<b>Oma pääoma 1.1. 2024</b>	92,2	4,6	-9,8	20,9	-28,0	810,0	802,9	<b>890,1</b>
Tilikauden tulos						329,9	329,9	<b>329,9</b>
<b>Muut laajan tuloksen erät</b>								
Muuntoerot			-0,9			1,2	1,2	<b>0,3</b>
Eläkejärjestelyiden uudelleenarvostaminen				3,7			3,7	<b>3,7</b>
<b>Tapahtumat omistajien kanssa</b>								
Osingonjako						-228,0	-228,0	<b>-228,0</b>
Osakekannustinjärjestelmä					3,2	5,3	8,4	<b>8,4</b>
Muut muutokset		0,7				-0,1	-0,1	<b>0,6</b>
<b>Oma pääoma 31.12.2024</b>	<b>92,2</b>	<b>5,3</b>	<b>-10,6</b>	<b>24,6</b>	<b>-24,8</b>	<b>918,2</b>	<b>918,0</b>	<b>1 005,0</b>



## KONSERNIN RAHAVIRTALASKELMA

milj. EUR	10-12/24	10-12/23	1-12/24	1-12/23
Voitto ennen veroja	91,7	92,4	413,1	271,9
Oikaisut	55,7	-9,8	41,9	36,1
Käyttöpääoman muutos	-27,9	-27,9	-71,3	-144,8
Nettorahoituserät	-3,1	-1,9	-3,2	-3,0
Maksetut verot	-27,5	-4,0	-87,0	-41,2
<b>Liiketoiminnan rahavirta yhteensä</b>	<b>88,8</b>	<b>48,9</b>	<b>293,4</b>	<b>119,0</b>
Investoinnit aineellisiin hyödykkeisiin	-17,7	-15,8	-62,3	-65,6
Investoinnit aineettomiin hyödykkeisiin	-9,2	-6,3	-24,6	-51,2
Yrityshankinta vähennettynä hankintahetken rahavaroilla				-0,1
Aineellisten hyödykkeiden sekä muiden sijoitusten myynnit	0,6	3,6	1,7	8,5
<b>Investointien rahavirta yhteensä</b>	<b>-26,3</b>	<b>-18,4</b>	<b>-85,2</b>	<b>-108,4</b>
<b>Liiketoiminnan ja investointien rahavirta yhteensä</b>	<b>62,5</b>	<b>30,4</b>	<b>208,3</b>	<b>10,7</b>
Vuokrasopimusvelkojen takaisinmaksut	-1,5	-1,3	-5,2	-4,5
Lyhytaikaisten lainojen muutos		-2,9		-2,1
Pitkäaikaisten lainojen nostot	75,0		150,0	
Pitkäaikaisten lainojen takaisinmaksut	-6,4	1,6	-25,7	-11,8
Maksetut osingot ja muu voitonjako	-114,1		-228,0	-224,9
<b>Rahoituksen rahavirta yhteensä</b>	<b>-47,0</b>	<b>-2,6</b>	<b>-108,8</b>	<b>-243,2</b>
Rahavarojen muutos	15,5	27,8	99,5	-232,6
Rahavarat kauden alussa	190,1	77,9	106,7	332,6
Valuuttakurssien muutosten vaikutus	-0,1	1,0	-0,6	6,6
<b>Rahavarat kauden lopussa</b>	<b>205,6</b>	<b>106,7</b>	<b>205,6</b>	<b>106,7</b>

### Täsmäytys taseen rahavaroihin

milj. EUR	10-12/24	10-12/23	1-12/24	1-12/23
Taseen rahavarat kauden lopussa	205,6	106,7	205,6	106,7
Rahamarkkinasijoitukset kauden lopussa				
<b>Rahavirtalaskelman rahavarat</b>	<b>205,6</b>	<b>106,7</b>	<b>205,6</b>	<b>106,7</b>

## Liitetiedot

### LIKEVAIHTO TUOTTOVIRROITAIN

milj. EUR	10-12/24	10-12/23	Muutos %	1-12/24	1-12/23	Muutos %
Tavaroiden myynti	316,7	278,9	+13,6 %	1 137,6	1 033,3	+10,1 %
Rojaltituotot	117,2	41,3	> 100 %	271,0	123,9	> 100 %
<b>Tuotteiden myynti yhteensä</b>	<b>433,9</b>	320,2	+35,5 %	<b>1 408,6</b>	1 157,2	+21,7 %
Etappimaksut	0,5	1,0	-49,6 %	133,8	32,4	> 100 %
<b>Yhteensä</b>	<b>434,4</b>	321,1	+35,3 %	<b>1 542,4</b>	1 189,7	+29,6 %

Tammi-joulukuussa 2024 asiakkaille luovutetuista suoritevelvoitteista on ajan kuluessa tuloutettu 1,9 (1,9) miljoonaa euroa ja ne sisältyvät erään Etappimaksut.

### LIKEVAIHDON ERITTELY

milj. EUR	10-12/24	10-12/23	Muutos %	1-12/24	1-12/23	Muutos %
Innovative Medicines	157,4	68,1	> 100 %	525,2	235,1	> 100 %
Branded Products	79,6	72,4	+9,9 %	287,5	260,9	+10,2 %
Generics and Consumer Health	142,3	134,0	+6,2 %	528,4	517,6	+2,1 %
Animal Health	35,0	26,8	+30,6 %	128,2	103,9	+23,4 %
Fermion	19,4	19,6	-1,3 %	72,3	73,7	-1,8 %
Kurssierot ja muut toiminnot	0,7	0,2	> 100 %	0,8	-1,6	> 100 %
<b>Yhteensä</b>	<b>434,4</b>	321,1	+35,3 %	<b>1 542,4</b>	1 189,7	+29,6 %

### LIKEVAIHDON MAANTIETEELLINEN JAKAUMA VUOSINELJÄNNEKSITTÄIN

milj. EUR	2024				2023			
	10-12	7-9	4-6	1-3	10-12	7-9	4-6	1-3
Suomi	95,6	86,7	81,4	83,7	90,6	81,3	82,4	79,2
Skandinavia	41,7	40,4	40,4	40,6	36,4	35,8	36,4	33,8
Muu Eurooppa	119,0	115,6	98,2	98,5	87,8	80,4	99,1	99,2
Pohjois-Amerikka	101,9	171,9	48,2	46,7	47,7	51,3	41,3	34,3
Muu maailma	76,2	56,7	60,0	39,0	58,7	52,2	30,6	31,3
<b>Yhteensä</b>	<b>434,4</b>	<b>471,3</b>	<b>328,2</b>	<b>308,5</b>	<b>321,1</b>	<b>301,1</b>	<b>289,6</b>	<b>277,9</b>

### LIKEVOITTO VUOSINELJÄNNEKSITTÄIN

milj. EUR	2024				2023			
	10-12	7-9	4-6	1-3	10-12	7-9	4-6	1-3
Liikevoitto	92,7	202,0	65,8	56,0	92,9	80,0	46,5	55,5

## KYMMENEN MYYDYINTÄ LÄÄKEVALMISTETTA

milj. EUR	10-12/24	10-12/23	Muutos %	1-12/24	1-12/23	Muutos %
Nubeqa® (eturauhassyöpä)	152,0	62,2	> 100 %	368,3	182,5	> 100 %
Easyhaler® -tuoteportfolio (astma, keuhkohtaumatauti)	46,2	42,6	+8,5 %	166,4	144,2	+15,4 %
Entakaponituotteet (Parkinsonin tauti)	22,5	20,7	+8,7 %	84,1	88,4	-4,8 %
Dexdomitor®, Domitor®, Domosedan® ja Antisedan® (eläinrauhotteet)	6,1	4,5	+36,1 %	31,9	22,8	+40,4 %
Burana® (tulehdus, kipu)	6,8	6,8	-0,5 %	24,6	25,1	-2,0 %
Divina® -sarja (vaihevuosioireet)	6,4	5,4	+19,0 %	24,2	21,0	+15,1 %
Simdax® (sydämen vajaatoiminta)	5,0	5,5	-8,1 %	19,2	25,7	-25,4 %
Deksmedetomiinivalmisteet ihmiskäyttöön	4,3	4,8	-9,8 %	16,4	21,5	-23,4 %
Fareston® (rintasyöpä)	5,0	4,2	+19,1 %	16,0	13,5	+18,1 %
Trexan® (nivelreuma, syöpä)	3,9	3,7	+4,2 %	15,0	19,1	-21,2 %
<b>Yhteensä</b>	<b>258,3</b>	<b>160,4</b>	<b>+61,0 %</b>	<b>766,2</b>	<b>563,7</b>	<b>+35,9 %</b>
Osuus konsernin liikevaihdosta, %	59,5 %	49,9 %		49,7 %	47,4 %	

## AINEELLISTEN HYÖDYKKEIDEN MUUTOKSET

milj. EUR	12/24	12/23
Kirjanpitoarvo kauden alussa	400,9	373,3
Lisäykset	63,6	72,3
Poistot ja arvonalentumiset kaudella	-45,3	-43,6
Vähennykset ja muut muutokset	-1,6	-1,1
<b>Kirjanpitoarvo kauden lopussa</b>	<b>417,6</b>	<b>400,9</b>

## AINEETTOMIEN HYÖDYKKEIDEN MUUTOKSET (ILMAN LIIKEARVOA)

milj. EUR	12/24	12/23
Kirjanpitoarvo kauden alussa	112,9	103,8
Lisäykset	22,5	20,4
Poistot ja arvonalentumiset kaudella	-47,5	-7,9
Vähennykset ja muut muutokset	0,1	-3,4
<b>Kirjanpitoarvo kauden lopussa</b>	<b>88,0</b>	<b>112,9</b>

## RAHOITUSVELAT

Orionilla on lainasopimuksia, joissa on määritelty taloudellisia kovenanteja, joiden rikkoutuessa velkojilla on halutessaan oikeus eräännyttää velka ennakkoisesti. Orion täytti nämä taloudelliset kovenantit 31.12.2024.

## VAKUUDET JA VASTUUSITOUMUKSET

### Annetut vakuudet omista sitoumuksista

milj. EUR	12/24	12/23
Takaukset	2,5	2,6
Muut vastuut		

## Sitoumukset

Orionilla on aineellisten hyödykkeiden hankintaa koskevia sitoumuksia, jotka kohdistuvat pääosin olemassa oleviin tehtaisiin ja toimitiloihin Suomessa.

## Merkittävät oikeudelliset asiat

Orion Oyj on aloittanut 26.10.2023 yhdessä Bayerin ym. kanssa patentt loukkausoikeudenkäynnin Hetero USA Inc. ym. yhtiöitä vastaan United States District Court for the District of Delaware -tuomioistuimessa. Hetero USA Inc. (ym.) on hakenut Yhdysvaltain lääkeviranomaiselta myyntilupaa (nk. ANDA-hakemus) Nubeqa®-lääkkeen (darolutamidi) geneeriselle versiolle pyrkimyksensä kaupallistaa valmistensa Yhdysvalloissa ennen tiettyjen vuosina 2036 ja 2038 päättyvien patenttien voimassaoloajan umpeutumista. Orionin tiedon mukaan kyseisellä ANDA-hakemuksella ei kuitenkaan pyritä geneerisen tuotteen kaupallistamiseen ennen Nubeqa®-lääkkeen (darolutamidi) molekyylipatenttisuojan päättymistä.

Yhdysvalloissa geneeristä lääkeliiketoimintaa harjoittavat yhtiöt voivat toimittaa ANDA-hakemuksensa lääkeviranomaiselle tietyn ajan kuluttua alkuperätuotteen myyntiluvan myöntämisestä, ja nämä hakemukset ovat osa tavanomaista liiketoimintaa.

Yllä selostetun lisäksi Orion-konserniin kuuluvia yhtiöitä on osapuolena erilaisissa oikeusriidoissa, joita ei kuitenkaan pidetä konsernin kannalta merkittävänä oikeudellisina asioina.

## JOHDANNAISSOPIMUKSET

### Valuuttajohdannaisten nimellisarvot

milj. EUR	12/24	12/23
Valuuttatermiinit ja valuuttavaihtosopimukset	43,3	49,3
Valuuttaoptiot	32,4	28,0

### Valuuttajohdannaisten käyvät arvot

milj. EUR	12/24	12/23
Valuuttatermiinit ja valuuttavaihtosopimukset	-0,2	0,3
Valuuttaoptiot	-0,1	-0,1

## RAHOITUSINSTRUMENTTIEN KÄYPIEN ARVOJEN MÄÄRITYS JA HIERARKIA 31.12.2024

milj. EUR	Taso 1	Taso 2	Taso 3	Yhteensä
Valuuttajohdannaiset		0,2		0,2
Osakkeet ja osuudet			0,2	0,2
<b>Varat yhteensä</b>		0,2	0,2	0,4
Viivästetty kauppahinta ja ehdollinen vastike			-10,0	-10,0
Valuuttajohdannaiset		-0,5		-0,5
<b>Velat yhteensä</b>		-0,5	-10,0	-10,5

Tason 1 rahoitusinstrumentin käypä arvo perustuu toimivilla markkinoilla noteerattuihin hintoihin. Tason 2 johdannaisten käypä arvo perustuu markkinoilta saatuihin hintoihin. Tason 3 rahoitusinstrumenttien käypä arvo ei ole arvioitavissa markkinoilta saatavilla tiedoilla.

Konsernissa noudatetaan periaatetta, jonka mukaan käypien arvojen hierarkian tasojen väliset siirrot kirjataan sille päivälle, jona siirron aiheuttanut tapahtuma on toteutunut. Tasojen välillä ei ole tapahtunut siirtoja raportointikauden aikana.

## OSAKKEIDEN PERUSTIEDOT 31.12.2024

	A-osake	B-osake	Yhteensä
Kaupankäyntitunnus Nasdaq Helsingissä	ORNAV	ORNBV	
Listautumispäivä	1.7.2006	1.7.2006	
ISIN-koodi	FI0009014369	FI0009014377	
ICB-koodi	4500	4500	
Reuters-koodi	ORNAV.HE	ORNBV.HE	
Bloomberg-koodi	ORNAV.FH	ORNBV.FH	
Osakepääoma, milj. EUR	21,5	70,8	92,2
Kirjanpidollinen vasta-arvo/osake, EUR	0,65	0,65	
Osakkeiden vähimmäismäärä, kpl			1
A- ja B-osakkeita enintään ja kaikkien osakkeiden enimmäismäärä, kpl	500,000,000	1,000,000,000	1,000,000,000
Ääniä/ osake	20	1	

Sekä A- että B-osake antaa osakkeenomistajalle samat oikeudet yhtiön omaisuuteen ja osingonjakoon.

## TALOUDELLISTA KEHITYSTÄ KUVAAVIA TUNNUSLUKUJA

	10-12/24	10-12/23	Muutos %	1-12/24	1-12/23	Muutos %
Liikevaihto, milj. EUR	434,4	321,1	+35,3 %	1 542,4	1 189,7	+29,6 %
Käyttökate (EBITDA), milj. EUR	147,1	106,0	+38,8 %	509,4	326,4	+56,0 %
% liikevaihdosta	33,9 %	33,0 %		33,0 %	27,4 %	
Liikevoitto, milj. EUR	92,7	92,9	-0,2 %	416,6	274,9	+51,5 %
% liikevaihdosta	21,3 %	28,9 %		27,0 %	23,1 %	
Tilikauden voitto, milj. EUR	73,4	75,1	-2,3 %	329,9	216,8	+52,2 %
% liikevaihdosta	16,9 %	23,4 %		21,4 %	18,2 %	
Tutkimus- ja kehityskulut, milj. EUR	62,5	36,6	+70,6 %	179,6	126,9	+41,5 %
% liikevaihdosta	14,4 %	11,4 %		11,6 %	10,7 %	
Investoinnit ilman yrityshankintaa, milj. EUR	29,8	26,0	+14,6 %	86,1	92,7	-7,1 %
% liikevaihdosta	6,9 %	8,1 %		5,6 %	7,8 %	
Yrityshankinta vähennettynä hankintahetken rahavaroilla, milj. EUR					0,1	
Poistot ja arvonalentumiset, milj. EUR	54,4	13,1	> 100 %	92,8	51,5	+80,1 %
Palkat ja muut henkilöstökulut, milj. EUR	80,3	74,9	+7,3 %	303,9	273,0	+11,3 %
Oma pääoma yhteensä, milj. EUR				1 005,0	890,1	+12,9 %
Korolliset nettovelat, milj. EUR				121,7	93,3	+30,4 %
Taseen loppusumma, milj. EUR				1 629,1	1 438,6	+13,2 %
Liiketoiminnan rahavirta, milj. EUR	88,8	48,9	+81,7 %	293,4	119,0	> 100 %
Omavaraisuusaste, %				61,9 %	62,3 %	
Nettovelkaantumisaste (gearing), %				12,1 %	10,5 %	
Sijoitetun pääoman tuotto, %				34,9 %	25,3 %	
Oman pääoman tuotto verojen jälkeen, %				34,8 %	24,1 %	
Henkilömäärä kauden lopussa, hlöä				3 880	3 744	+3,6 %
Henkilömäärä kaudella keskimäärin, hlöä				3 712	3 710	- %

## OSAKEKOHTAISIA TUNNUSLUKUJA

	10-12/24	10-12/23	Muutos %	1-12/24	1-12/23	Muutos %
Laimentamaton osakekohtainen tulos, EUR	0,52	0,54	-2,5 %	2,35	1,54	+52,0 %
Laimennusvaikutuksella oikaistu osakekohtainen tulos, EUR	0,52	0,54	-2,5 %	2,35	1,54	+52,0 %
Osakekohtainen liiketoiminnan rahavirta, EUR	0,63	0,35	+81,5 %	2,09	0,85	> 100 %
Osakekohtainen oma pääoma, EUR				7,15	6,34	+12,8 %
Ehdotus osakekohtaiseksi osingoksi, EUR				1,64	1,62	+1,2 %
Ehdotuksen mukaiset osingot yhteensä, milj. EUR				230,4	227,4	+1,3 %
Ehdotuksen mukainen osingonjakosuhte, %				69,8 %	104,9 %	
<b>A-osake</b>						
Osakemäärä kauden lopussa, kpl				32 831 608	33 351 382	-1,6 %
% koko osakekannasta				23,3 %	23,6 %	
Ehdotuksen mukainen efektiivinen osinkotuotto, %				3,8 %	4,1 %	
Hinta/voitto-suhde (P/E-luku)				18,13	25,45	-28,8 %
Äänimäärä ilman omia osakkeita				656 632 160	667 027 640	-1,6 %
% kaikista äänistä				85,9 %	86,2 %	
Osakkeenomistajia				25 074	24 589	+2,0 %
Kauden alin kurssi, EUR				32,50	34,25	-5,1 %
Kauden keskikurssi, EUR				41,38	41,19	+0,5 %
Kauden ylin kurssi, EUR				49,85	55,00	-9,4 %
Päätöskurssi raportointikauden lopussa, EUR				42,60	39,20	+8,7 %
Vaihto, milj. EUR				72,9	50,0	+45,8 %
Vaihdettu osakemäärä, kpl				1 761 742	1 213 681	+45,2 %
Vaihdon osuus osakemäärästä, %				5,4 %	3,6 %	

	1-12/24	1-12/23	Muutos
<b>B-osake</b>			
Osakemäärä kauden lopussa, kpl, ml. omat osakkeet	108 302 670	107 782 896	+0,5 %
% koko osakekannasta	76,7 %	76,4 %	
Omat osakkeet	632 855	782 973	-19,2 %
Osakemäärä kauden lopussa, kpl, ilman omia osakkeita	107 669 815	106 999 923	+0,6 %
Ehdotuksen mukainen efektiivinen osinkotuotto, %	3,8 %	4,1 %	
Hinta/voitto-suhde (P/E-luku)	18,20	25,50	-28,6 %
Äänimäärä ilman omia osakkeita	107 669 815	106 999 923	+0,6 %
% kaikista äänistä	14,1 %	13,8 %	
Laimennusvaikutuksella oikaistu osakemäärä, kpl	107 377 647	106 633 693	+0,7 %
% koko osakekannasta	76,1 %	75,6 %	
Osakkeenomistajia	72 400	71 309	+1,5 %
Kauden alin kurssi, EUR	31,86	32,89	-3,1 %
Kauden keskipurssi, EUR	40,94	40,48	+1,1 %
Kauden ylin kurssi, EUR	50,16	55,16	-9,1 %
Päätöskurssi raportointikauden lopussa, EUR	42,78	39,27	+8,9 %
Vaihto, milj. EUR	2 247,7	2 601,5	-13,6 %
Vaihdettu osakemäärä, kpl	54 904 940	64 267 609	-14,6 %
Vaihdon osuus osakemäärästä, %	50,7 %	59,6 %	
<b>A- ja B-osake yhteensä</b>			
Osakemäärä kauden lopussa, kpl	141 134 278	141 134 278	
Osakemäärä kaudella keskimäärin ilman omia osakkeita, kpl	140 476 403	140 326 681	+0,1 %
Äänimäärä ilman omia osakkeita	764 301 975	774 027 563	-1,3 %
Laimennusvaikutuksella oikaistu osakemäärä, kpl	140 532 667	140 361 039	+0,1 %
Osakkeenomistajia	90 222	88 722	+1,7 %
Vaihto, milj. EUR	2 320,6	2 651,5	-12,5 %
Vaihdettu osakemäärä, kpl	56 666 682	65 481 290	-13,5 %
Osakkeiden kokonaisvaihto, % koko osakemäärästä	40,2 %	46,4 %	
Osakekannan markkina-arvo kauden lopussa ilman omia osakkeita, milj. EUR	6 004,7	5 509,3	+9,0 %



## TUNNUSLUKUJEN LASKENTAPERUSTEET

Käyttökate (EBITDA)	=	Liikevoitto + poistot + arvonalentumiset	Osakekohtainen osinko, EUR	=	$\frac{\text{Tilikaudelta jaettava osinko}}{\text{Osakemäärä kauden lopussa ilman yhtiön hallussa olevia omia osakkeita}}$
Korolliset nettovelat	=	Korolliset velat - rahavarat ja pankkisaamiset - rahamarkkinasijoitukset	Osingonjakosuhte, %	=	$\frac{\text{Osakekohtainen osinko}}{\text{Osakekohtainen tulos}} \times 100$
Sijoitetun pääoman tuotto (ROCE), %	=	$\frac{\text{Voitto ennen veroja + korkokulut ja muut rahoituskulut}}{\text{Taseen loppusumma - korottomat velat kaudella keskimäärin}} \times 100$	Efektiivinen osinkotuotto, %	=	$\frac{\text{Osakekohtainen osinko}}{\text{Pääöskurssi raportointikauden lopussa}} \times 100$
Oman pääoman tuotto (ROE), %	=	$\frac{\text{Tilikauden voitto}}{\text{Oma pääöma kaudella keskimäärin}} \times 100$	Hinta/voitto -suhde (P/E)	=	$\frac{\text{Pääöskurssi raportointikauden lopussa}}{\text{Osakekohtainen tulos}}$
Omavaraisuusaste, %	=	$\frac{\text{Oma pääöma}}{\text{Taseen loppusumma - saadut ennakot}} \times 100$	Osakkeen keskikurssi, EUR	=	$\frac{\text{Osakkeen euromääräinen kokonaisvaihto}}{\text{Vaihdettujen osakkeiden määrä kaudella keskimäärin}}$
Nettovelkaantumisaste, %	=	$\frac{\text{Korollinen vieras pääöma - rahavarat - rahamarkkinasijoitukset}}{\text{Oma pääöma}} \times 100$	Osakekannan markkina-arvo, milj. EUR	=	Osakemäärä kauden lopussa ilman yhtiön hallussa olevia omia osakkeita x pääöskurssi raportointikauden lopussa
Osakekohtainen tulos (EPS), EUR (laimentamaton ja laimennusvaikutuksella oikaistu)	=	$\frac{\text{Emoyhtiön omistajille kuuluva voitto}}{\text{Osakemäärä ilman yhtiön hallussa olevia omia osakkeita kaudella keskimäärin}}$			
Osakekohtainen liiketoiminnan rahavirta, EUR	=	$\frac{\text{Liiketoiminnan rahavirta}}{\text{Osakemäärä ilman yhtiön hallussa olevia omia osakkeita kaudella keskimäärin}}$			
Osakekohtainen oma pääöma, EUR	=	$\frac{\text{Emoyhtiön omistajille kuuluva oma pääöma}}{\text{Osakemäärä kauden lopussa ilman yhtiön hallussa olevia osakkeita}}$			

## RAPORTOINTI

Orionilla on yksi liiketoiminta-alue eli toimintasegmentti, jonka mukaan toiminnasta raportoidaan. Liikevaihdon Orion erittelee seuraavasti:

- Innovative Medicines
- Branded Products
- Generics and Consumer Health
- Animal Health
- Fermion

Näiden lisäksi liikevaihdon yhteydessä raportoidaan erä ”Kurs sierot ja muut toiminnot”, joka sisältää pääasiassa valuuttakurssimuutosten vaikutukset Orionin liikevaihtoon.

## KATSAUKSEN LAATIMISPERIAATTEET

Orion-konsernin tilinpäätös on laadittu kansainvälisten tilinpäätösstandardien (International Financial Reporting Standards, IFRS) mukaisesti soveltaen IAS- ja IFRS-standardeja sekä IFRIC-tulkintoja, jotka ovat voimassa 31.12.2024. Tilikauden 2024 alussa ei ole tullut voimaan uusia standardeja tai standardimuutoksia, joilla olisi ollut olennaista vaikutusta konsernitilinpäätökseen. Katsauskauden sovelletut periaatteet ja laskentamenetelmät ovat saatavilla Orionin verkkosivuilla osoitteessa <http://www.orionpharma.com/fi/sijoittajat>.

Tässä katsauksessa julkaistut tiedot perustuvat Orionin tilintarkastettuun 2024 tilinpäätökseen. Orion Oyj:n tilinpäätöstiedote on laadittu IAS 34 Osavuosikatsaukset -standardin mukaisesti. Orion on noudattanut tilinpäätöstiedotteen laadinnassa samoja laskentaperiaatteita kuin tilinpäätöksessä 2024.

Suluissa olevat luvut ovat vertailukauden tietoja eli edellisen vuoden vastaavalta kaudelta. Kaikki katsauksen luvut on pyöristetty, minkä vuoksi yksittäisten lukujen summa saattaa poiketa esitetystä summaluvusta.

Julkaisija:

Orion Oyj

<http://www.orionpharma.com/fi>

Orion on suomalainen lääkeyhtiö - hyvinvoinnin rakentaja, joka toimii maailmanlaajuisesti. Kehitämme, valmistamme ja markkinoimme ihmis- ja eläinlääkkeitä sekä lääkkeiden vaikuttavia aineita. Orionilla on laaja alkuperäislääkkeiden, geneeristen lääkkeiden sekä itsehoitotuotteiden valikoima. Lääketutkimuksemme ydinterapia-alueet ovat syöpäsairaudet ja kipu. Orionin kehittämiä alkuperäislääkkeitä käytetään muun muassa syöpien, neurologisten sairauksien sekä hengityselinsairauksien hoidossa. Orionin liikevaihto vuonna 2024 oli 1 542 miljoonaa euroa, ja yhtiö työllisti vuoden lopussa noin 3 700 henkilöä. Orionin A- ja B- osakkeet on listattu Nasdaq Helsingissä.