



Orion-konsernin osavuositiedot 1–9/2007

24.10.2007

Kausi 7–12/2006 oli Orion Oyj:n ensimmäinen virallinen tilikausi. Katsauksen luvut aikaisemmilta kausilta on eriytetty 1.7.2006 jakautuneen Orion-konsernin tilinpäätöksistä.



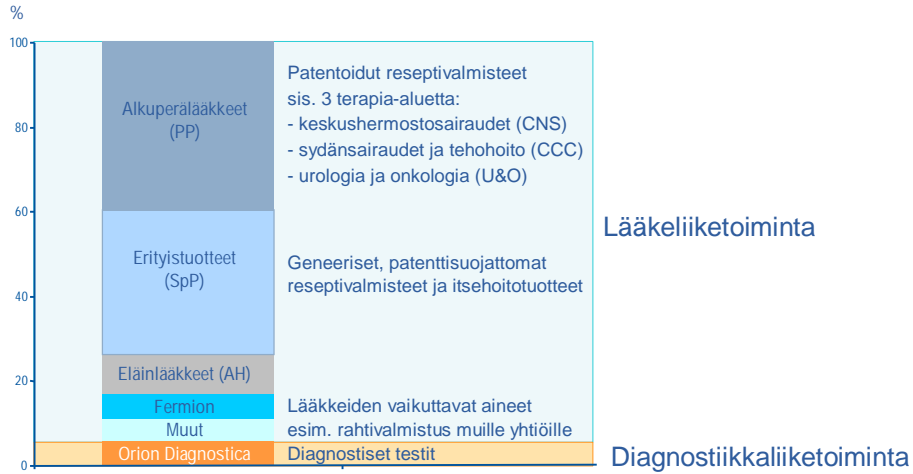
Tämä esitys sisältää tulevaisuutta koskevia lausumia, jotka sisältävät riskejä ja epävarmuustekijöitä. Nämä lausumat eivät perustu historiallisiin tosiasioihin vaan viittaavat yhtiön toimintoihin tai taloudelliseen tulokseen tulevaisuudessa. Lausumiin sisältyy ilmaisuja tulevaisuuden strategioista ja niiden hyöty- ja tuotto-odotuksista. Lausumiin liittyy riskejä ja epävarmuustekijöitä. Toteutuvat tulokset saattavat poiketa olennaisesti tässä lausutuista olettamuksista, johtuen lukuisista eri tekijöistä, mukaan lukien myös mahdollisuus, että Orion päättää olla toteuttamatta esitettyjä strategioita, tai että strategioihin perustuvia odotuksia ei saavuteta. Orion ei ole velvollinen myöhemmin päivittämään tai korjaamaan tämän esityksen sisältämää informaatiota.

Vanha Orion Oyj jakaantui 1.7.2006 kahdeksi uudeksi yhtiöksi, Orion Oyj:ksi ja Oriola-KD Oyj:ksi. Kaikki tässä esityksessä annettu taloudellinen informaatio, joka perustuu sitä edeltäneeseen aikaan, on eriytetty jakautuneen Orion-konsernin tilinpäätöksistä. Tämä historiallinen informaatio on kuitenkin valmisteltu ainoastaan havainnollistamaan tiettyä kehitystä eikä se välttämättä kuvaa, millaiset nykyisen Orion Oyj:n tulos, taloudellinen asema, taikka oman pääoman tai kassavirtojen muutokset olisivat olleet, jos yhtiö olisi toiminut omana erillisenä oikeushenkilönä ennen 1.7.2006.



Konsernin rakenne

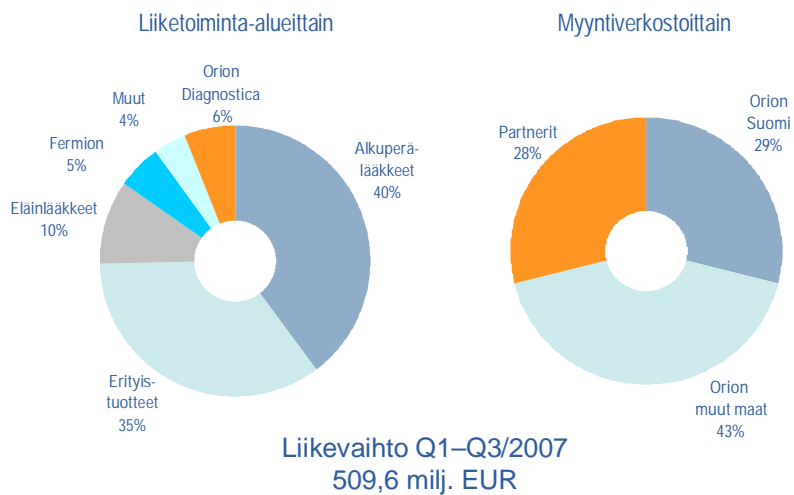
Liiketoiminnot ja liiketoimintayksiköt



Osavuositarkastus 1-9/2007 24.10.2007

3

Orionin liikevaihdon jakauma



Osavuositarkastus 1-9/2007 24.10.2007

4

Päätapauhtumia kaudella 1–9/2007

- Liikevaihto on kasvanut yli 6 %
 - oman myyntiverkoston Parkinson-lääkkeiden myynti kasvoi 14 %
 - toimitukset Novartikselle kasvoivat 10 %
 - geneeristen reseptilääkkeiden, itsehoitotuotteiden ja eläinlääkkeiden myynti kehittyi hyvin
- Kustannukset kasvoivat edelleen suunnitellusti
 - myyntiverkoston laajentaminen ja valmisteiden markkinoille tuonnit jatkuivat
 - kolme uutta kliinistä tutkimusohjelmaa aloitettu kuluvan vuoden aikana
- USA:ssa FDA:n käsittelyyn on jätetty Comtanin ja Stalevon geneerisiä versioita koskevat myyntilupahakemukset
 - näistä ensimmäiseen liittyen Orion on aloittanut oikeudelliset toimet Wockhardt-yhtiötä vastaan
- Toimitusjohtaja Jukka Viinanen jää eläkkeelle 29.2.2008 ja siirtyy 1.1.2008 lukien yhtiön hallituksen neuvonantajaksi
 - uudeksi toimitusjohtajaksi on nimitetty Timo Lappalainen 1.1.2008 lukien



Taloudelliset avainluvut

1–9/2007



Orionin avainlukuja

	Q1-Q3/07	Q1-Q3/06 Proforma	Muutos %	2006 Proforma
Liikevaihto, milj. EUR	509,6	478,8	+6,4%	641,1
Liikevoitto, milj. EUR	154,9	160,1	-3,2%	196,7
Liikevoittoprosentti, %	30,4%	33,4%		30,7%
Voitto ennen veroja, milj. EUR	155,8	160,2	-2,7%	197,3
Osakekohtainen tulos, EUR	0,81	0,85	-4,4%	1,03
T&K-menot, milj. EUR	69,1	59,9	+15,3%	84,1
Sijoitetun pääoman tuotto, %	47,7%	52,0%		46,5%
Oman pääoman tuotto, %	35,4%	38,9%		34,5%
Omavaraisuusaste, %	75,7%	74,6%		75,4%
Nettovelkaantumisaste, %	-11,9%	-16,4%		-22,6%
Henkilöstö kauden lopussa, henkilöä	3 149	3 052	+3,2%	3 061

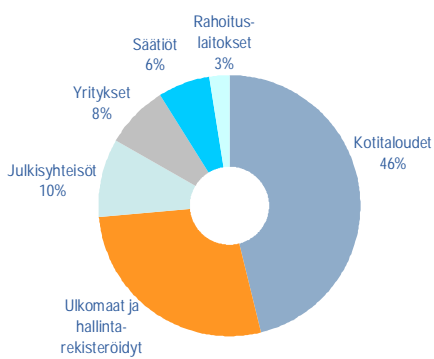


Osavuositarkastus 1-9/2007 24.10.2007

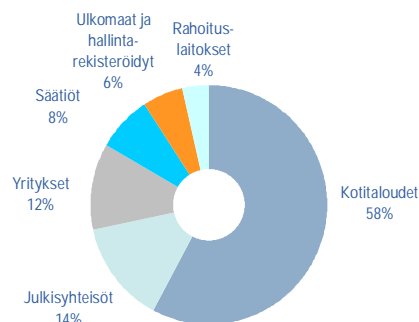
7

Konsernin omistuspohja 30.9.2007

Osakkeiden lukumäärän mukaan



Äänimäärän mukaan



- Yhteensä 141,3 milj. osaketta, joista
 - A-sarjassa 53,0 milj. kpl (20 ääntä/osake)
 - B-sarjassa 88,3 milj. kpl (1 ääni/osake)
 - osakesarjoilla on samat oikeudet yhtiön omaisuuteen ja osingonjakoon
- Yhteensä n. 36 500 osakkeenomistajaa

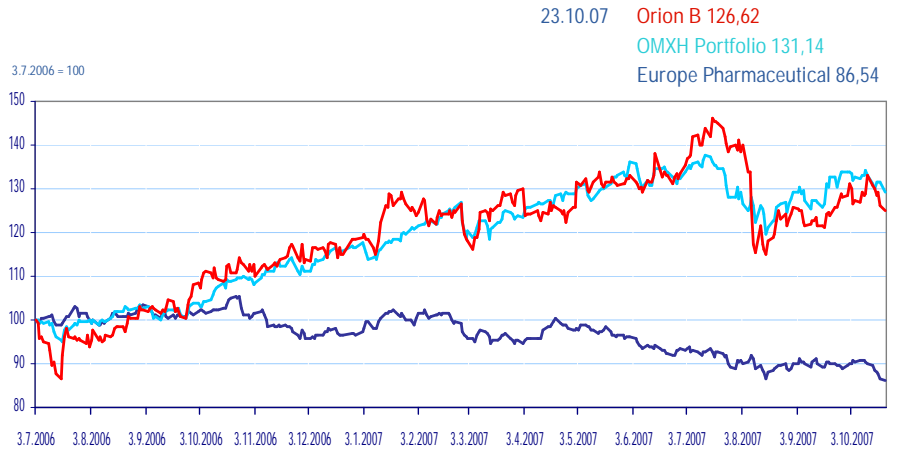


Osavuositarkastus 1-9/2007 24.10.2007

8

Orion B-osakkeen kurssikehitys

suhteessa OMXH Portfolio ja Europe Pharmaceuticals -indekseihin



Osavuosikatsaus 1-9/2007 24.10.2007

9

Segmenttikatsaukset



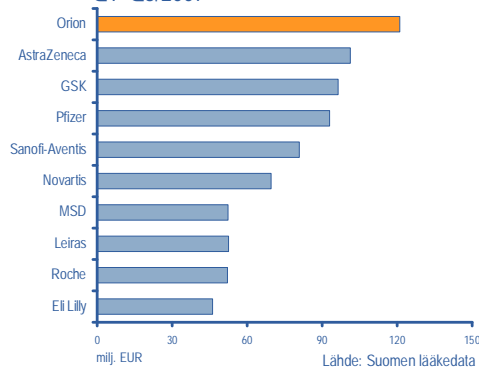
Osavuosikatsaus 1-9/2007 24.10.2007

10

Suomen lääke­markkinat

- Lääkkeiden tukkumyynti Suomessa kaudella 1–9/2007 oli noin 1 338 milj. EUR, joka oli 5 % enemmän kuin vertailukaudella
 - itsehoitolääkkeiden myynti kasvoi 12 %
 - sairaalamyynti kasvoi 10 %
- Orionin lääkkeiden tukkumyynti oli 121,1 milj. EUR, joka oli 8 % enemmän kuin vertailukaudella
- Orion on edelleen vahva markkinajohtaja 9 % markkinaosuudellaan
 - Eroa seuraavaksi suurimpaan yhtiöön oli 1,4 %-yksikköä

Suomen top 10 lääke­markkinoijaa Q1–Q3/2007



Osavuositarkastus 1-9/2007 24.10.2007

11

Parkinsonin taudin lääke­markkinat

Rullaava 12 kk (7/06–6/07)

- Parkinson-lääkkeiden myynti kesäkuuhun päättyneeltä rullaavalta 12 kk:n jaksolta oli
 - Yhdysvalloissa 1 131 (924) milj. USD, jossa markkina kasvoi 22 %
 - markkinan poikkeuksellisen nopea kasvu johtuu erään lääkkeen käyttöalueen laajentumisesta
 - Euroopan 5 suurimmalla markkinalla yhteensä 772 (713) milj. EUR, jossa keskimääräinen markkinakasvu oli 8 %

Lähde: IMS Health

Orionin Parkinson-lääkkeiden markkinaosuuksia Parkinson-lääkkeiden kokonaismyynnistä

%	Rullaava 12 kk 7/06-6/07	Rullaava ed. 12 kk 7/05-6/06
Suomi	31%	32%
Tanska	24%	26%
Ruotsi	18%	19%
Saksa	16%	15%
Iso-Britannia	12%	11%



Osavuositarkastus 1-9/2007 24.10.2007

12

Lääkeliiketoiminta

milj. EUR	Q1-Q3/07	Q1-Q3/06 Proforma	Muutos %	2006 Proforma
Alkuperälääkkeet	203,5	191,0	+6,6%	256,6
Erytystuotteet	178,4	163,4	+9,1%	218,7
Eläinlääkkeet	51,4	47,9	+7,3%	63,3
Fermion	26,7	28,6	-6,6%	38,5
Muut	19,4	18,2	+6,6%	24,2
Lääkeliiketoiminnan liikevaihto yhteensä	479,4	449,1	+6,7%	601,4
Lääkeliiketoiminnan liikevoitto	156,9	150,4	+4,3%	189,9

- Lääkeliiketoiminnassa hyvä tuloskehitys jatkui

- Omaan tutkimukseen perustuvien tuotteiden liikevaihto oli 220,0 (206,6) milj. EUR, +6,5 %. Näiden alkuperälääkkeiden osuus lääkeliketoiminnan liikevaihdosta oli 46 % (46 %).
- Omien Parkinson-lääkkeiden liikevaihto 152,6 (137,2) milj. EUR, +11,3 %. Näiden osuus lääkeliketoiminnan liikevaihdosta oli vertailukauden tasolla eli noin kolmannes.
- Stalevo- ja Comtan-toimitukset Novartikselle olivat yhteensä 91,9 (83,7) milj. EUR, +9,8 %.
- Orionin oman myyntiorganisaation liikevaihto Stalevosta ja Comtessista oli 60,7 (53,5) milj. EUR, +13,6 %.
- T&K-menot olivat 66,4 (56,9) milj. EUR, eli 13,9 % (12,7 %) lääkeliketoiminnan liikevaihdosta.



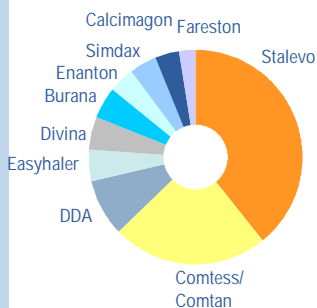
Osavuositarkastus 1-9/2007 24.10.2007

13

Orionin top 10 lääkevalmistetta

Rullaava 12 kk (10/06–9/07)

milj. EUR		Rullaava 12 kk	Rullaava ed. 12 kk	Muutos %
Stalevo	Parkinsonin tauti	125,7	96,3	+31%
Comtess/Comtan	Parkinsonin tauti	75,7	73,0	+4%
Domitor, Domosedan ja Antisedan	eläinrauhotteet	27,6	25,9	+7%
Easyhaler	astma	15,7	15,3	+3%
Divina-sarja	vaihdevuosioreet	15,3	15,8	-3%
Burana	tulehdus, kipu	15,2	14,5	+5%
Enanton	eturauhassyöpä	13,0	13,3	-3%
Simdax	sydämen vajaatoiminta	13,0	14,0	-7%
Calcimagon	osteoporoosi	11,9	12,7	-6%
Fareston	rintasyöpä	7,9	9,8	-20%
Yhteensä		321,1	290,7	+10%
Osuus lääkeliketoiminnan liikevaihdosta		51%	50%	



Osavuositarkastus 1-9/2007 24.10.2007

14

T&K-projektit ja tutkimusportfolio

Orionin T&K-ohjelmat

- **Stalevolla** on meneillään 747 Parkinson-potilaan **STRIDE-PD**-tutkimusohjelma
 - 3. kliinisessä vaiheessa
 - tuloksia odotetaan vuodenvaihteessa 2008–2009
- Tehohoiton rauhoite deksmedetomidinillä (Precedex®) meneillään tutkimukset tehohoitopotilaiden pitkäaikaisena, yli 24 tunnin rauhoitteena
 - 3. kliinisessä vaiheessa
 - tutkimusten arvioidaan kestävän noin 2 vuotta
- Uusi **COMT-estäjä** on kehitteillä Parkinson-potilaiden hoitoon
 - 1. vaiheen kliiniset tutkimukset meneillään
- **LEVET**-ohjelmassa tutkitaan levosimendaanin tehoa koirien sydänsairauksien hoidossa
 - Euroopan ja USA:n rekrytoinnit alkoivat elokuussa 2007
- **Varhaisen vaiheen tutkimuksissa** mm.
 - keskushermoston alfa-2 -reseptoreihin vaikuttavia molekyyilejä
 - selektiivisiä androgeenireseptorin modulaattoreita (SARM)

Orionin lääketutkimusportfolio

■ Oma alkuperälääketutkimus
■ Partneri kehittää
■ Oma Erityistuotteiden tuotekehitys

Projekti	Käyttöaihe	Prekliininen vaihe	Kliininen vaihe			Rekisteröinti
			1	2	3	
<i>Keskushermostotutkimus:</i>						
Alfa-2 -reseptorin farmakologia	skitsofrenia					Huom. Rivin päätekohta ilmaisee kehityksen nykyvaiheen
COMT-entsyymin esto	Parkinsonin tauti					
Slalevon elinkaarenhallinta	Parkinsonin tauti					
<i>Sydänsairaudet ja tehohoito:</i>						
Sydänihaksen kalsiumaineenvaihdunta	sydämen vajaatoiminta					
Deksmedetomiidiini (kehitys Eurooppaa varten)	tehohoitorauhoitus					
Suonensisäinen levosimendaani (Simdax)	sydämen vaikea vajaatoiminta					
<i>Urologinen ja onkologinen tutkimus:</i>						
Steroidireseptorien farmakologia	eturauhassyöpä, SARM					
Toremifeeni (Acapodene)	eturauhassyöpä, osteoporoosi					
<i>Eläinlääkkeet:</i>						
Suun kautta annosteltava levosimendaani	koirien sydänsairaudet					
<i>Erityistuotteet:</i>						
Easyhaler	astma					
Useita tuotteita jatkokehityksessä (n. 20 kpl)	useita käyttöaiheita					
Useita lisenssituotteita (> 30 kpl/a)	useita käyttöaiheita					



Osavuosikatsaus 1-9/2007 24.10.2007

17

Diagnostiikkaliiketoiminta

milj. EUR	Q1-Q3/07	Q1-Q3/06 Proforma	Muutos %	2006 Proforma
Liikevaihto	31,5	31,1	+1,3%	41,5
Liikevoitto	6,4	6,0	+6,8%	6,6

- Orion Diagnostican liikevaihto oli vertailukauden tasolla
 - QuikRead® CRP-tulehdustestien myynti jatkoi kasvuaan
 - Vientimaista parhaiten kasvoivat Kiina, Tsekki, Espanja ja Slovakia
 - Vanhan tuoteiston myynnin lasku hidasti kokonaismyynnin kehitystä



Osavuosikatsaus 1-9/2007 24.10.2007

18

Näkymät ja tavoitteet

Vuoden 2007 näkymät

- **Liikevaihto**

- Liikevaihto kasvaa hieman vuodesta 2006.
- Orionin oman myyntiverkoston kautta tapahtuva lääkemyynti kasvaa Suomessa maltillisesti ja jatkaa kasvuaan Suomen ulkopuolella.
- Parkinson-lääkkeiden markkinamyynti kasvaa edelleen vakaasti, joskin edellisiä vuosia hitaammin. Toimitusten Novartikselle ennakoidaan olevan hieman suurempia kuin vuonna 2006.

- **Liikevoitto**

- Liikevoiton ilman kertaluonteisia eriä ennakoidaan kasvavan hieman vertailuvuodesta huolimatta kasvavista panostuksista markkinointiin ja tutkimukseen.
- Markkinointikuluja nostavat erityisesti Orionin omien yksiköiden panostukset valmistajien markkinoilletuonteihin Suomen ulkopuolella.

- **T&K**

- Tutkimuskulut ovat noin 95 milj. EUR, josta lääketutkimuksen osuus on noin 90 milj. EUR.
- Tutkimuskuluja edellisestä vuodesta lisäävät lähinnä käynnistyneet uudet kliiniset tutkimukset.

- **Investoinnit** ovat noin 35 milj. EUR.

Konsernin taloudelliset tavoitteet ja osingonjakopolitiikka

- **Taloudelliset tavoitteet**

- Lähivuosien liikevaihdon maltillista orgaanista kasvua pyritään nopeuttamaan tuote-, tuoteportfolio- ja yritysostojen avulla.
- Liikevoittoa kasvatetaan.
- Omavaraisuusaste pidetään vähintään 50 %:n tasolla.

- **Osingonjakopolitiikka**

- Orion ottaa osingonjaossaan huomioon yhtiön jakokelpoisten voittovarojen lisäksi taloudellisten tavoitteiden saavuttamisen vaatimat keskipitkän ja pitkän aikavälin investointi- ja muut rahoitustarpeet.



Orionin kalenterissa

Pääomamarkkinapäivä Lontoossa ke 21.11.2007

Tilinpäätöstiedote 1–12/2007 to 7.2.2008

Osavuosikatsaus 1–3/2008 pe 25.4.2008

Osavuosikatsaus 1–6/2008 ti 5.8.2008

Osavuosikatsaus 1–9/2008 ti 28.10.2008

Vuosikertomus vuodelta 2007 ilmestyy viikolla 10/2008

Varsinainen yhtiökokous on suunniteltu pidettäväksi tiistaina 25.3.2008 klo 14.00 Helsingissä.

*Lisätietoja Orionista ja Orionin kalenteri sijoittajille
löytyvät osoitteesta: www.orion.fi/sijoittajille*





HYVINVOINTIA RAKENTAMASSA JO VUODESTA 1917



Osavuositarkastus 1-9/2007 24.10.2007

23

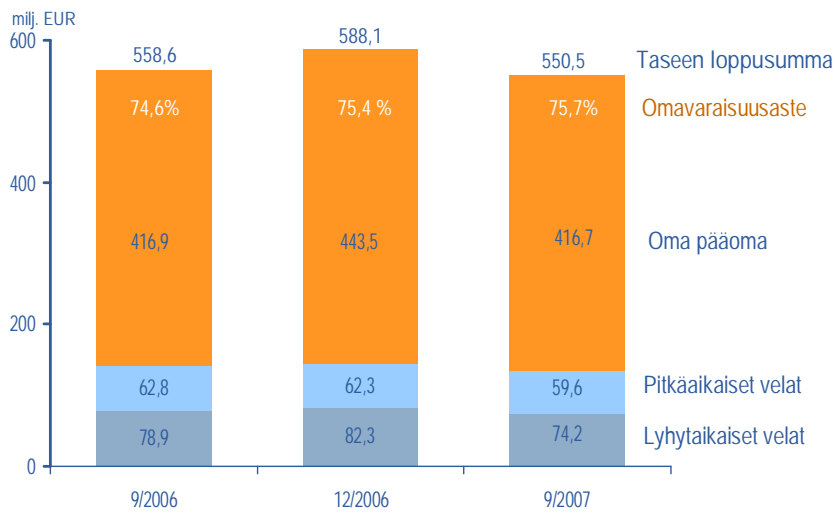
Liitteet



Osavuositarkastus 1-9/2007 24.10.2007

24

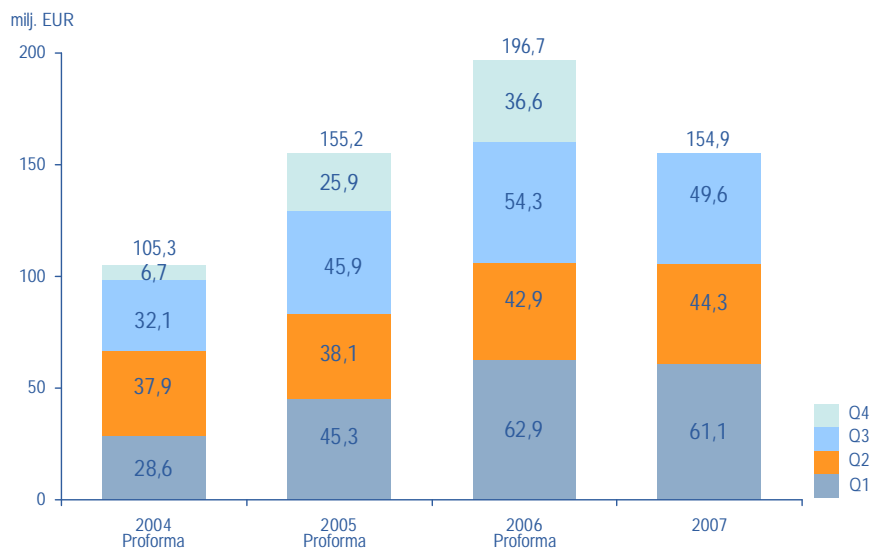
Konsernin tase vertailukausittain



Osavuositiedot 1-9/2007 24.10.2007

25

Liikevoitto vuosineljänneksittäin



Osavuositiedot 1-9/2007 24.10.2007

26

Voiton muodostuminen

mij. EUR	Q1-Q3/07	Q1-Q3/06 Proforma	Muutos %	2006 Proforma
Liikevaihto	509,6	478,8	+6,4%	641,1
Myytyjen suoritteiden kulut	-160,1	-150,7	+6,2%	-205,2
Bruttokate	349,6	328,1	+6,5%	435,8
Liiketoiminnan muut tuotot	2,3	12,8	-82,1%	13,8
Myyntin ja markkinoinnin kulut	-101,2	-93,2	+8,6%	-128,9
T&K-menot	-69,1	-59,9	+15,3%	-84,1
Hallinnon kulut	-26,6	-27,6	-3,8%	-39,9
Liikevoitto	154,9	160,1	-3,2%	196,7
Voitto ennen veroja	155,8	160,2	-2,7%	197,3
Tilikauden voitto	114,3	118,8	-3,7%	145,1



Osavuositarkastus 1-9/2007 24.10.2007

27

Liikevaihto tulosityksiköittäin

mij. EUR	Q1-Q3/07	Q1-Q3/06 Proforma	Muutos %	2006 Proforma
Lääkeliiketoiminta	479,4	449,1	+6,7%	601,4
Alkuperälääkkeet	203,5	191,0	+6,6%	256,6
Erityistuotteet	178,4	163,4	+9,1%	218,7
Eläinlääkkeet	51,4	47,9	+7,3%	63,3
Fermion	26,7	28,6	-6,6%	38,5
Muut	19,4	18,2	+6,6%	24,2
Diagnostiikkaliiketoiminta	31,5	31,1	+1,3%	41,5
Konsernierät	-1,3	-1,4	-9,6%	-1,8
Yhteensä	509,6	478,8	+6,4%	641,1



Osavuositarkastus 1-9/2007 24.10.2007

28

Liikevaihto omaan tutkimukseen perustuvista tuotteista

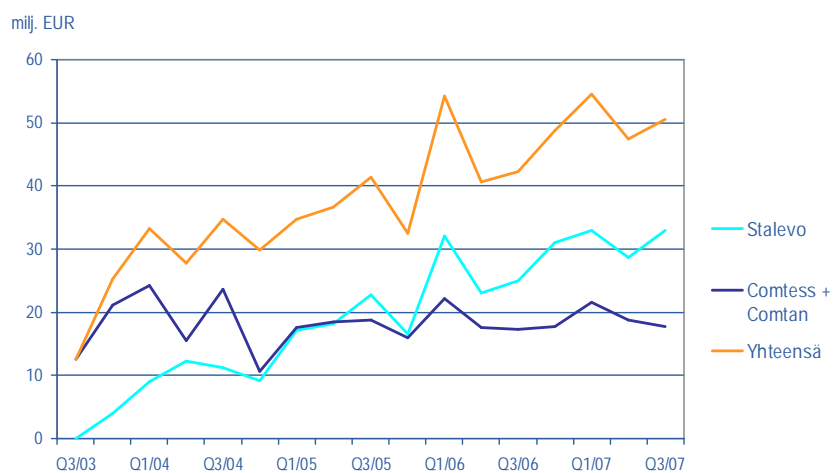
milj. EUR		Q1-Q3/07	Q1-Q3/06 Proforma	Muutos %	2006 Proforma
Stalevo	Parkinsonin tauti	94,6	80,2	+18,0%	111,3
Comtess/Comtan	Parkinsonin tauti	58,0	57,0	+1,8%	74,7
Domitor, Domosedan ja Antisedan	eläinrauhotteet	21,8	20,2	+8,2%	26,0
Easyhaler	astma	12,1	12,3	-1,2%	15,9
Divina-sarja	hormonikorvaustuotteet	11,6	12,4	-6,8%	16,2
Simdax	sydämen vajaatoiminta	10,2	10,3	-1,2%	13,2
Fareston	rintasyöpä	6,2	8,6	-28,0%	10,3
Precedex	tehohoitorauhoite	5,5	5,7	-3,6%	7,5
Yhteensä		220,0	206,6	+6,5%	274,9



Osavuositarkastus 1-9/2007 24.10.2007

29

Parkinson-lääkkeiden liikevaihto kvartaaleittain



Osavuositarkastus 1-9/2007 24.10.2007

30