



## Orion-konsernin vuoden 2007 tuloskatsaus 7.2.2008

*Toimitusjohtaja Timo Lappalainen*



*Tämä esitys sisältää tulevaisuutta koskevia lausumia, jotka sisältävät riskejä ja epävarmuustekijöitä. Nämä lausumat eivät perustu historiallisiin tosiasioihin vaan viittaavat yhtiön toimintoihin tai taloudelliseen tulokseen tulevaisuudessa. Lausumiin sisältyy ilmaisuja tulevaisuuden strategioista ja niiden hyöty- ja tuotto-odotuksista. Lausumiin liittyy riskejä ja epävarmuustekijöitä. Toteutuvat tulokset saattavat poiketa olennaisesti tässä lausutuista olettamuksista, johtuen lukuisista eri tekijöistä, mukaan lukien myös mahdollisuus, että Orion päättää olla toteuttamatta esitettyjä strategioita, tai että strategioihin perustuvia odotuksia ei saavuteta. Orion ei ole velvollinen myöhemmin päivittämään tai korjaamaan tämän esityksen sisältämää informaatiota.*

*Vanha Orion Oyj jakaantui 1.7.2006 kahdeksi uudeksi yhtiöksi, Orion Oyj:ksi ja Oriola-KD Oyj:ksi. Kaikki tässä esityksessä annettu taloudellinen informaatio, joka perustuu sitä edeltäneeseen aikaan, on eriytetty jakautuneen Orion-konsernin tilinpäätöksistä. Tämä historiallinen informaatio on kuitenkin valmisteltu ainoastaan havainnollistamaan tiettyä kehitystä eikä se välttämättä kuvaa, millaiset nykyisen Orion Oyj:n tulos, taloudellinen asema, taikka oman pääoman tai kassavirtojen muutokset olisivat olleet, jos yhtiö olisi toiminut omana erillisenä oikeushenkilönä ennen 1.7.2006.*



## Päätapahtumat vuonna 2007

- Liikevaihto kasvoi lähes 7 %
  - oman myyntiverkoston Parkinson-lääkkeiden myynti kasvoi 14 %
  - toimitukset Novartikselle kasvoivat 4 %
  - geneeristen reseptilääkkeiden, itsehoitotuotteiden ja eläinlääkkeiden myynti kehittyi vahvasti
- Panostukset kasvoivat edelleen suunnitellusti
  - myyntiverkoston laajentaminen ja valmisteiden markkinoilletuonnit jatkuivat
  - kolme uutta kliinistä tutkimusohjelmaa
- USA:ssa FDA:n käsittelyyn jätettiin Comtanin ja Stalevon geneerisiä versioita koskevat myyntilupahakemukset
  - Orion on aloittanut oikeudelliset toimet Wockhardt ja Sun Pharmaceuticals -yhtiötä vastaan
- Verkottuminen T&K-rintamalla jatkui
- Toimitusjohtajan vaihdos vuoden 2008 alussa



Vuoden 2007 tuloskatsaus

7.2.2008

3

## Tulos säilyi hyvällä tasolla

	2007	proforma 2006	Muutos %
Liikevaihto, milj. EUR	683,6	641,1	+6,6 %
Liikevoitto (EBIT), milj. EUR	194,0	196,7	-1,4 %
% liikevaihdosta	28,4 %	30,7 %	
Voitto ennen veroja, milj. EUR	195,5	197,3	-0,9 %
Osakekohtainen tulos, EUR	1,03	1,03	-0,2 %
Osinko, EUR	1,00*	1,00	0 %

\* Hallituksen ehdotus

- Liikevaihdon kasvu jatkui tasaisena
  - kaikki viisi liiketoimintaa hyvässä tuloksentekokunnossa
  - useita uusia sisänlisensiointisopimuksia vuoden aikana
  - Parkinson-lääkkeiden myynti edelleen kasvussa
- Kaikki keskeiset kliiniset tutkimusohjelmat edelleen käynnissä
- Hyvä menestys Suomen lääkemarkkinoilla jatkui kovasta kilpailusta huolimatta



Vuoden 2007 tuloskatsaus

7.2.2008

4

## Liiketoimintakatsaukset



Vuoden 2007 tuloskatsaus

7.2.2008

5

## Lääkeliiketoiminnan vahva kehitys jatkui

milj. EUR	2007	profoma 2006	Muutos %
Lääkeliiketoiminnan liikevaihto	643,3	601,4	+7,0 %
Alkuperälääkkeet	270,8	256,6	+5,5 %
Erytistuotteet	241,5	218,7	+10,4 %
Eläinlääkkeet	66,8	63,3	+5,5 %
Fermion	38,1	38,5	-1,0 %
Muut	26,1	24,2	+7,9 %
Lääkeliiketoiminnan liikevoitto	199,0	189,9	+4,8 %

- Kasvu perustui Orionin oman myyntiverkoston myynnin kasvuun
  - Alkuperälääkkeet-yksikön panostuksen kohteena olleiden lääkkeiden myynti kehittyi vahvasti
  - Sisäänlisensiointisopimuksia Erytistuotteet- ja Eläinlääkkeet-yksiköihin aikaisempia vuosia enemmän



Vuoden 2007 tuloskatsaus

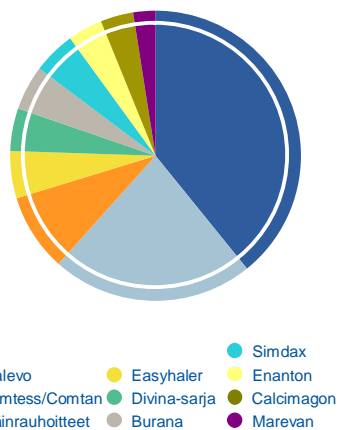
7.2.2008

6

## Parkinson-lääkkeet edelleen hyvässä vauhdissa

milj. EUR	proforma		Muutos %
	2007	2006	
Stalevo®	126,9	111,3	+14,0 %
Comtess® /Comtan®	73,3	74,7	-1,9 %
Dexdomitor®, Domitor®, Domosedan® ja Antisedan®	27,5	26,3	+4,6 %
Easyhaler®	17,3	15,9	+9,1 %
Divina® -sarja	15,9	16,2	-1,8 %
Burana®	15,6	12,0	+29,2 %
Simdax®	15,1	13,2	+14,5 %
Enanton®	12,9	13,3	-2,9 %
Calcimagon®	11,7	11,7	-0,4 %
Marevan®	8,3	7,0	+19,6 %
<b>Yhteensä</b>	<b>324,3</b>	<b>301,4</b>	<b>+7,6 %</b>
% lääkeliketoiminnan liikevaihdosta	50 %	50 %	

Orionin top 10 lääkevalmistetta



Vuoden 2007 tuloskatsaus

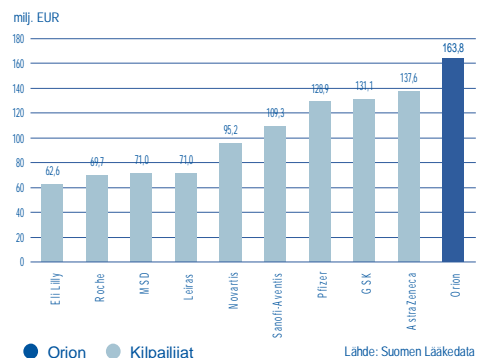
7.2.2008

7

## Kova kilpailu jatkui Suomen lääkemarkkinoilla

- SLD:n tilaston mukaan ihmislääkkeiden tukkumyynti Suomessa vuonna 2007 oli 1 827 (1 727) milj. EUR.
  - kokonaismarkkina kasvoi 5,8 %
  - itsehoitolääkkeiden myynti kasvoi 8,9 %
  - sairaalamyynti kasvoi 8,4 %
- Orionin ihmislääkkeiden tukkumyynti oli 163,8 milj. EUR
  - kasvua 7,4 % edelliseen vuoteen
  - kehitys oli koko markkinan kasvua selvästi nopeampaa
- Orion on markkinajohtaja 9,0 %:n (8,8 %) markkinaosuudellaan.
- Myös myytyjen pakkauksien lukumäärässä Orionin markkinajohtajan asema vahvistui edelleen 28,3 %:iin (27,3 %).

Suomen suurimmat lääkemarkkinoijat 2007



Vuoden 2007 tuloskatsaus

7.2.2008

8

## Parkinson-lääkkeiden markkinoiden kasvu jatkuu, mutta hidastuu

- Parkinsonin taudin lääkkeiden kokonaismyynni syyskuuhun päättyneeltä rullaavalta 12 kk:n jaksolta oli
  - Yhdysvalloissa 1 188 (948) milj. USD, jossa kasvua oli noin 25 %
    - markkinan poikkeuksellisen nopea kasvu johtuu erään lääkkeen käyttöalueen laajentumisesta
  - Euroopan 5 suurimmalla markkinalla yhteensä 788 (727) milj. EUR, jossa keskimääräinen kasvu oli noin 8 %
    - Nämä markkinat olivat Saksa, Iso-Britannia, Ranska, Espanja ja Italia

Orionin Parkinson-lääkkeiden markkinaosuuksia Parkinson-lääkkeiden kokonaismyynnistä

%	10/06-9/07	10/05-9/06
Suomi	30%	32%
Tanska	23%	26%
Ruotsi	18%	19%
Saksa	16%	15%
Iso-Britannia	12%	11%
USA	15%	16%

Lähde: IMS Health



## Diagnostiikkaliiketoiminta edellisen vuoden tasolla

milj. EUR	2007	2006	Muutos %
Liikevaihto	42,0	41,5	+1,2 %
Liikevoitto	6,5	6,6	-1,9 %

- QuikRead®-testien myynnin kasvu jatkui edelleen voimakkaana
- Kastolevyjen myynti eteni koko vuoden ajan suotuisasti
- Suomen ja Skandinavian maat kattavassa omassa myyntiverkossa myynnin kasvu jatkui
- Myös vientimyynti erityisesti Tsekiin ja Slovakiaan kasvoi



## Suuret yhtiöt hallitsevat diagnostiikkatoimialan markkinoita

- Diagnostiikkatoimialan maailmanlaajuisen markkinan arvoksi arvioidaan noin 33 mrd. USD
- Keskitettyjen laboratorioiden käyttämien laitteiden ja testireagenssien markkinoita hallitsee muutama suuri toimija
- Kokonaisuutena ala on hyvin pirstoutunut, ja Orion Diagnostica on toimijana keskisuuri



## Avainluvut 2007



## Liikevaihdon jakauma vuonna 2007 683,6 milj. EUR

Liiketoiminta-alueittain



- Alkuperälääkkeet 39 %
- Erytist tuotteet 35 %
- Eläinlääkkeet 10 %
- Fermion 6 %
- Muut 4 %
- Orion Diagnostica 6 %

Maantieteellisen jakauman mukaan



- Suomi 29 %
- Skandinavia 14 %
- Muu Eurooppa 35 %
- Pohjois-Amerikka 12 %
- Muut maat 10 %

Myyntiverkostoittain



- Orionin myynti Suomessa 29 %
- Orionin myynti muilla markkinoilla 43 %
- Myynti partnereiden kautta 28 %

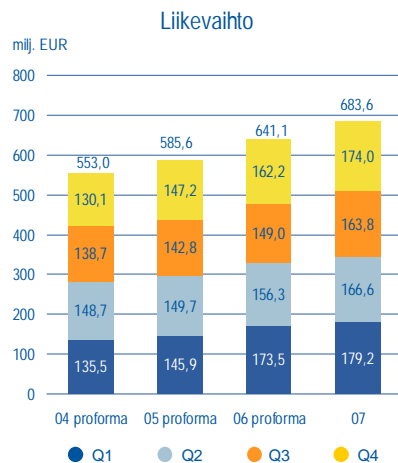


Vuoden 2007 tuloskatsaus

7.2.2008

13

## Liikevaihdon kertyminen vuosineljänneksittäin 2004–2007



- Liikevaihto on kasvanut maltillisesti, mutta tasaisesti
- Kasvua on vauhdittanut lähinnä Stalevon ja Comtanin myynnin kasvu

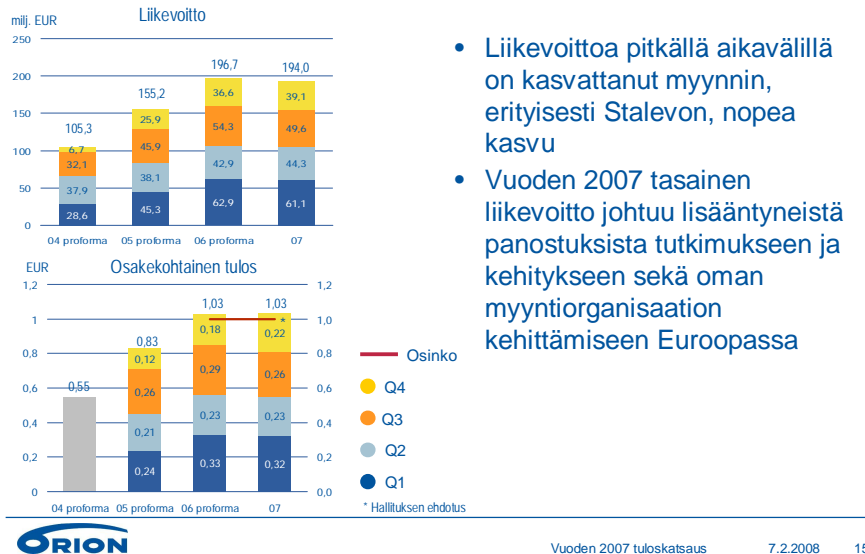


Vuoden 2007 tuloskatsaus

7.2.2008

14

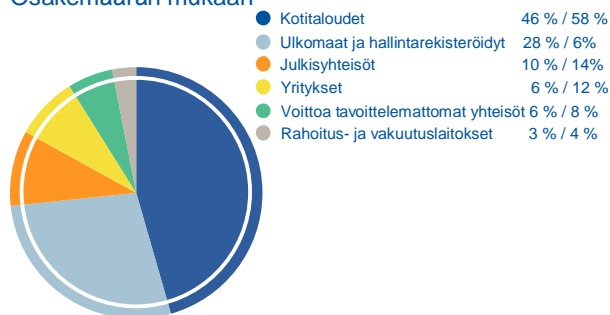
## Liikevoiton kertyminen vuosineljänneksittäin 2004–2007



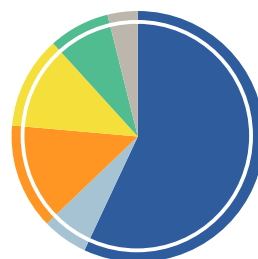
- Liikevoittoa pitkällä aikavälillä on kasvattanut myynnin, erityisesti Stalevon, nopea kasvu
- Vuoden 2007 tasainen liikevoitto johtuu lisääntyneistä panostuksista tutkimukseen ja kehitykseen sekä oman myyntiorganisaation kehittämiseen Euroopassa

## Konsernin omistus pohja on hajautunut

Osakemäärän mukaan



Äänimäärän mukaan



- 31.12.2007 yhteensä 141,3 milj. osaketta, joista
  - A-sarjassa 52,6 milj. kpl (20 äntä/osake)
  - B-sarjassa 88,7 milj. kpl (1 ääni/osake)
  - osakesarjoilla on samat oikeudet yhtiön omaisuuteen ja osingonjakoon
- Yhteensä n. 36 600 osakkeenomistajaa



## T&K-portfolio



Vuoden 2007 tuloskatsaus

7.2.2008

17

## Orionin lääketutkimusportfolio

■ Oma alkuperälääketutkimus  
■ Partneri kehittää  
■ Oma Erityistuotteiden tuotekehitys

Projekti	Käyttöaihe	Prekliininen vaihe	Kliininen vaihe			Rekisteröinti
			I	II	III	
<i>Keskushermostotutkimus:</i>			Huom. Rivin päätekohta ilmaisee kehityksen nykyvaiheen			
Alfa <sub>2</sub> -reseptorin farmakologia	skitsofrenia	■				
COMT-entsyymien esto	Parkinsonin tauti	■				
Stalevon elinkaarenhallinta	Parkinsonin tauti	■				
<i>Sydänsairaudet ja tehohoito:</i>						
Deksmedetomidini (kehitys Eurooppaa varten)	tehohoitoväyryys	■				
Suonensisäinen levosimendaani (Simdax)	sydämen akuutti vajaatoiminta	■				
<i>Urologinen ja onkologinen tutkimus:</i>						
Steroidireseptorin farmakologia	eturauhassyöpä, SARM	■				
Toremifeeni (Acapodene)	eturauhassyöpä, osteoporoosi	■				
<i>Eläinlääkkeet:</i>						
Suun kautta annosteltava levosimendaani	koirien sydänsairaudet	■				
<i>Erityistuotteet:</i>						
Easyhaler-kombinaatiovalmiste	astma, keuhkohtaumatauti	■				
Useita tuotteita jatkokehityksessä (n. 20 kpl)	useita käyttöaiheita	■				
Useita lisensituotteita (> 30 kpl/a)	useita käyttöaiheita	■				



Vuoden 2007 tuloskatsaus

7.2.2008

18

## Näkymät ja tavoitteet



## Näkymät vuodelle 2008

- **Liikevaihto** nousee hieman vuodesta 2007.
  - Orionin oman myyntiverkoston kautta tapahtuvan lääkemyynnin odotetaan edelleen kasvavan maltillisesti Suomessa ja jatkavan kasvuaan Suomen ulkopuolella, jossa kehitystä kuitenkin hidastaa Saksassa myynnissä olleen Calcimagon-osteoporoosilääkkeen lisenssisopimuksen päätyminen vuoden 2007 lopussa.
  - Parkinson-lääkkeiden markkinamyynni kasvaa edelleen, mutta kasvu on aiempaa hitaampaa.
  - Novartikselle toimitettavien Parkinson-lääkkeiden määrän ennakoidaan hieman kasvavan.
- **Markkinointi- ja tutkimuspanostukset** kasvavat maltillisesti.
  - Markkinointikuluja nostavat erityisesti tuotteiden lanseeraukset Orionin omissa yksiköissä Suomen ulkopuolella.
  - Tutkimuskuluja lisäävät lähinnä edellisvuoden aikana käynnistyneet kliiniset tutkimukset. Yhdysvalloissa alkaneet patenttioikeudenkäynnit nostavat hallinnon kuluja vuonna 2008.
- **Liikevoiton** ilman kertaluonteisia eriä ennakoidaan kasvavan hieman vuodesta 2007.
  - Näitä kertaluonteisia eriä ovat mm. Calcimagonin lisenssisopimuksen päättymisestä johtuva kertakorvaus vuonna 2007 ja patenttioikeudenkäyntien kulut vuonna 2008.
- **Tutkimus- ja tuotekehityskulut** ovat hieman yli 100 milj. EUR.
- **Konsernin investoinnit** ovat noin 40 milj. EUR.



## Konsernin taloudelliset tavoitteet ja osingonjakopolitiikka

- Orion pyrkii nopeuttamaan lähivuosien liikevaihdon maltillista orgaanista kasvua tuote-, tuoteportfolio- ja yritysostojen avulla.
- Liikevoittoa kasvatetaan.
- Omavaraisuusaste pidetään vähintään 50 %:n tasolla.
  
- Orion ottaa osingonjaossaan huomioon yhtiön jakokelpoisten voittovarojen lisäksi taloudellisten tavoitteiden saavuttamisen vaatimat keskipitkän ja pitkän aikavälin investointi- ja muut rahoitustarpeet.



## Orionin kalenterissa vuonna 2008

Vuosikertomus vuodelta 2007	vko 10
Vuoden 2008 varsinainen yhtiökokous	ti 25.3.
Osavuositarkastus 1–3/2008	pe 25.4.
Osavuositarkastus 1–6/2008	ti 5.8.
Osavuositarkastus 1–9/2008	ti 28.10.

*Lisätietoja Orionista ja Orionin kalenteri sijoittajille  
löytyvät osoitteesta: [www.orion.fi/sijoittajille](http://www.orion.fi/sijoittajille)*





**HYVINVOINTIA RAKENTAMASSA**



Liitteet



## Orionin avainlukuja 2007

milj. EUR	2007	proforma 2006	Muutos %
Liikevaihto, milj. EUR	683,6	641,1	+6,6 %
Liikevoitto, milj. EUR	194,0	196,7	-1,4 %
Liikevoittoprosentti, %	28,4 %	30,7 %	
Voitto ennen veroja, milj. EUR	195,5	197,3	-0,9 %
Osakekohtainen tulos, EUR	1,03	1,03	-0,2 %
T&K-menot, milj. EUR	97,6	84,1	+16,0 %
Sijoitetun pääoman tuotto, %	43,8 %	46,5 %	
Oman pääoman tuotto, %	32,7 %	34,5 %	
Omavaraisuusaste, %	75,9 %	75,4 %	
Nettovelkaantumisaste, %	-19,3 %	-22,6 %	
Henkilöstö kauden lopussa, henkilöä	3 176	3 061	+3,8 %



Vuoden 2007 tuloskatsaus

7.2.2008 25

## Voiton muodostuminen

milj. EUR	2007	proforma 2006	Muutos %
Liikevaihto	683,6	641,1	+6,6 %
Myytyjen suoritteiden kulut	-218,8	-205,2	+6,6 %
Bruttokate	464,8	435,8	+6,6 %
Liiketoiminnan muut tuotot	9,0	13,8	-35,0 %
Myyntin ja markkinoinnin kulut	-143,1	-128,9	+11,0 %
T&K-menot	-97,6	-84,1	+16,0 %
Hallinnon kulut	-39,0	-39,9	-2,2 %
Liikevoitto	194,0	196,7	-1,4 %
Voitto ennen veroja	195,5	197,3	-0,9 %
Tilikauden voitto	145,4	145,1	+0,3 %



Vuoden 2007 tuloskatsaus

7.2.2008 26

## Orionin T&K-ohjelmat

- **Stalevolla** on meneillään 747 Parkinson-potilaan **STRIDE-PD**-tutkimusohjelma
  - III kliinisessä vaiheessa, tuloksia odotetaan vuodenvaihteessa 2008–2009
- Novartiksen **FIRST-STEP** -tutkimuksessa saatiin tilastollisesti merkitsevä positiivinen päämuuttujan tulos
  - kolmannen vaiheen kliinisessä tutkimuksissa selvitettiin, saadaanko Stalevo-hoidolla parempi oireenmukainen hoitovaste perinteiseen levodopa/karbidopa -hoitoon verrattuna
  - tutkimukseen osallistui 423 varhaisen vaiheen Parkinsonin tautia sairastavaa potilasta Yhdysvalloissa, Kanadassa ja kuudessa muussa maassa.
- Tehohoitorauhoite **deksmedetomidinillä** (Precedex®) meneillään tutkimukset tehohoitopotilaiden pitkäaikaisena, yli 24 tunnin rauhoitteena
  - III kliinisessä vaiheessa, tutkimusten arvioidaan kestävän noin 2 vuotta
- **Easyhaler**®-tuoteperhettä laajennetaan kehittämällä uusi budesonidi-formoteroli – yhdistelmävalmiste
  - budesonidi hoitaa limakalvotulehdusta, formoteroli toimii puolestaan pitkävaikutteisena, keuhkoputkia avaavana lääkeaineena
- Uusi **COMT-entsyymin estäjä** on kehitteillä Parkinsonin taudin hoitoon
  - I vaiheen kliiniset tutkimukset meneillään
- **LEVET**-ohjelmassa tutkitaan levosimendaanin tehoa koirien sydänsairauksien hoidossa
  - Euroopan ja USA:n sydänsairaiden koirien rekrytoinnit alkoivat elokuussa 2007
- **Varhaisen vaiheen tutkimuksissa mm.**
  - keskushermoston alfa<sub>2</sub> -reseptoreihin vaikuttavia molekyylijä
  - selektiivisiä androgeenireseptorin modulaattoreita (SARM)



Vuoden 2007 tuloskatsaus

7.2.2008 27

## Liikevaihto omaan tutkimukseen perustuvista tuotteista

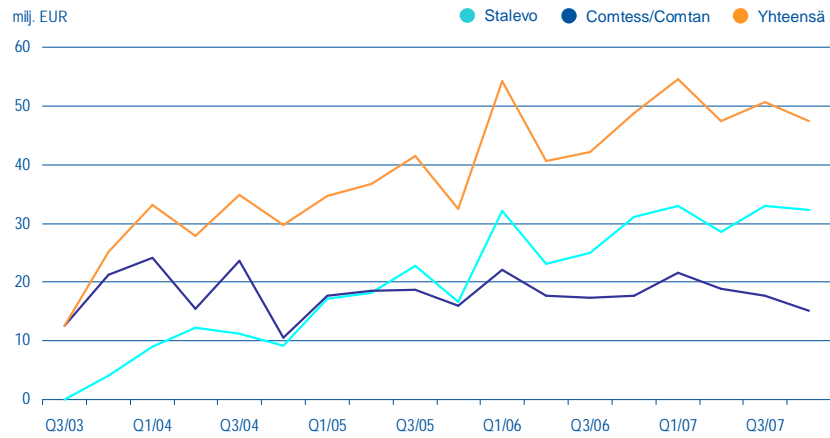
milj. EUR	2007	2006	Muutos %
Stalevo	126,9	111,3	+14,0 %
Comtess/Comtan	73,3	74,7	-1,9 %
Dexdomitor, Domitor, Domosedan ja Antisedan	27,5	26,3	+4,6 %
Easyhaler-tuoteperhe	17,3	15,9	+9,1 %
Hormonikorvaustuotteet (Divina-sarja)	15,9	16,2	-1,8 %
Simdax	15,1	13,2	+14,5 %
Fareston	8,2	10,3	-20,0 %
Precedex	8,2	7,5	+9,8 %
<b>Yhteensä</b>	<b>292,3</b>	<b>275,2</b>	<b>+6,2 %</b>
% lääkeliiketoiminnan liikevaihdosta	45 %	46 %	



Vuoden 2007 tuloskatsaus

7.2.2008 28

## Parkinson-lääkkeiden liikevaihto kvartaaleittain



Vuoden 2007 tuloskatsaus

7.2.2008

29