



## Orionin osavuositiedote 1–3/2013

23.4.2013

Timo Lappalainen  
*toimitusjohtaja*

Tämä esitys sisältää tulevaisuutta koskevia lausumia, jotka sisältävät riskejä ja epävarmuustekijöitä. Nämä lausumat eivät perustu historiallisiin tosiasioihin, vaan viittaavat yhtiön toimintoihin tai taloudelliseen tulokseen tulevaisuudessa. Lausumiin sisältyy ilmaisuja tulevaisuuden strategioista ja niiden hyöty- ja tuotto-odotuksista.

Lausumiin liittyy riskejä ja epävarmuustekijöitä. Toteutuvat tulokset saattavat poiketa olennaisesti tässä lausutuista olettamuksista, johtuen lukuisista eri tekijöistä, mukaan lukien myös mahdollisuus, että Orion päättää olla toteuttamatta esitettyjä strategioita, tai että strategioihin perustuvia odotuksia ei saavuteta. Orion ei ole velvollinen myöhemmin päivittämään tai korjaamaan tämän esityksen sisältämää informaatiota.

# Alkuvuosi odotusten mukainen

- Liikevaihto oli edellisvuoden vertailukauden tasolla
- Liikevoitto laski odotetusti hieman edellisvuodesta
- Orion jätti maaliskuussa myyntilupahakemuksen Easyhaler®-tuoteperheen budesonidi-formoteroli-yhdistelmävalmisteelle Euroopassa
- Orion Diagnostica käynnisti katsauskauden jälkeen neuvottelut yhtiön toiminnan tehostamiseksi ja kannattavuuden parantamiseksi

# Liikevaihto ja liikevoitto

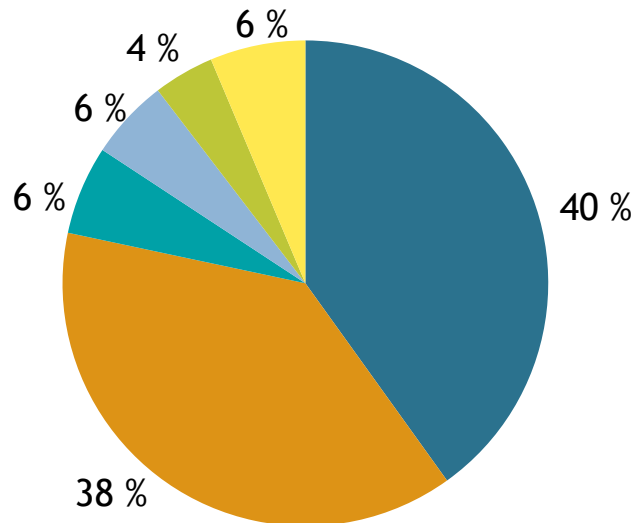
Konsernin avainlukuja	1–3/2013	1–3/2012*	Muutos %	2012*
Liikevaihto, milj. €	249	247	+1 %	980
Liikevoitto, milj. €	74	79	-6 %	278
Laimentamaton osakekohtainen tulos, €	0,39	0,42	-6 %	1,47
Osakekohtainen rahavirta ennen rahoituseriä, €	0,07	0,27	-74 %	1,23

- Liikevaihto vertailukauden tasolla
  - Lääkeliiketoiminnan muiden kuin Parkinson-lääkkeiden (Stalevo®, Comtess® ja Comtan®) liikevaihto kasvoi 3 %
- Liikevoitto
  - Katetaso heikkeni myynnin painottuessa matalakatteisempiin tuotteisiin
  - Tutkimuskulut kasvoivat

# Liikevaihdon jakautuminen

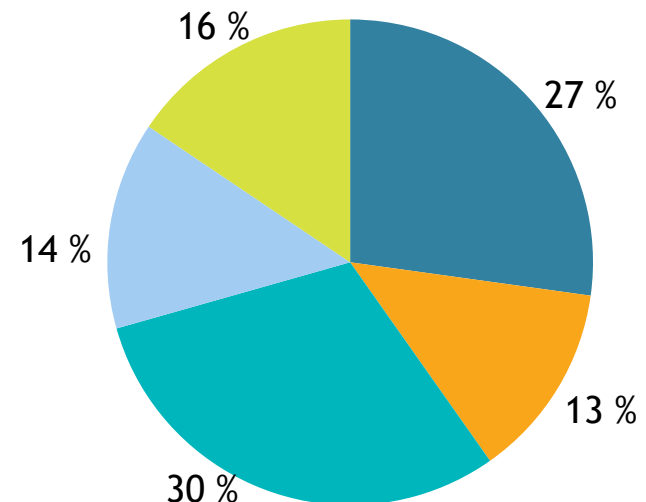
## Liiketoiminnoittain

- Alkuperälääkkeet
- Eläinlääkkeet
- Sopimusvalmistus ja muut
- Erytistuotteet
- Fermion
- Orion Diagnostica



## Markkina-alueittain

- Suomi
- Muu Eurooppa
- Muut maat
- Skandinavia
- Pohjois-Amerikka





# Liiketoiminta- katsaukset

# Lääkeliiketoiminta

Lääkeliiketoiminnan avainlukuja	1–3/2013	1–3/2012*	Muutos %	2012*
Lääkeliiketoiminnan liikevaihto, milj. €	234	233	+1 %	929
Alkuperälääkkeet	100	99	+1 %	404
Erityistuotteet	96	90	+6 %	367
Eläinlääkkeet	15	18	-19 %	69
Fermion	13	16	-16 %	48
Sopimusvalmistus ja muut	10	9	+10 %	41
Lääkeliiketoiminnan liikevoitto, milj. €	74	79	-6 %	287

- Parkinson-lääkkeiden liikevaihto laski 5 %, ja sen osuus segmentin liikevaihdosta oli 26 %
- Muiden kuin Parkinson-lääkkeiden liikevaihto kasvoi 3 %
- Orion vahvisti edelleen markkinajohtajuuttaan Suomessa

# Myydyimmät lääkevalmisteet

Orionin myydyimmät lääkevalmisteet, milj. €	Liike- toiminta- yksikkö	1–3/2013	1–3/2012	Muutos %	2012
1. Stalevo®, Comtess® ja Comtan® (Parkinsonin tauti)	PP	60,3	63,2	-5 %	250
2. Precedex® (tehohoitorauhoite)	PP	12,0	10,3	+16 %	45
3. Simdax® (sydämen vajaatoiminta)	PP	10,8	10,4	+4 %	44
4. Easyhaler®-tuoteperhe (astma, keuhkohtaumatauti)	PP	6,2	7,0	-11 %	27
5. Burana® (tulehdus, kipu)	SpP	5,8	5,8		23
6. dexdor® (tehohoitorauhoite)	PP	5,7	2,2	+156 %	13
7. Dexdomitor®, Domitor®, Domosedan® ja Antisedan® (eläinrauhotteet)	AH	4,9	6,4	-23 %	23
8. Fareston® (rintasyöpä)	SpP	4,7	3,5	+36 %	12
9. Marevan® (verenohennus)	SpP	4,0	4,4	-7 %	16
10. Divina®-sarja (vaihdevuosioireet)	SpP	3,5	3,8	-10 %	16
<b>Yhteensä</b>		<b>117,8</b>	<b>116,9</b>	<b>+1 %</b>	<b>468</b>
Osuus lääkeliikevaihdsta		<b>50 %</b>	<b>50 %</b>		<b>50 %</b>

= Orionin keksintöihin pohjautuvat tuotteet

PP = Alkuperälääkkeet

SpP = Erytistuotteet

AH = Eläinlääkkeet



# Orion selvä markkinajohtaja Suomessa

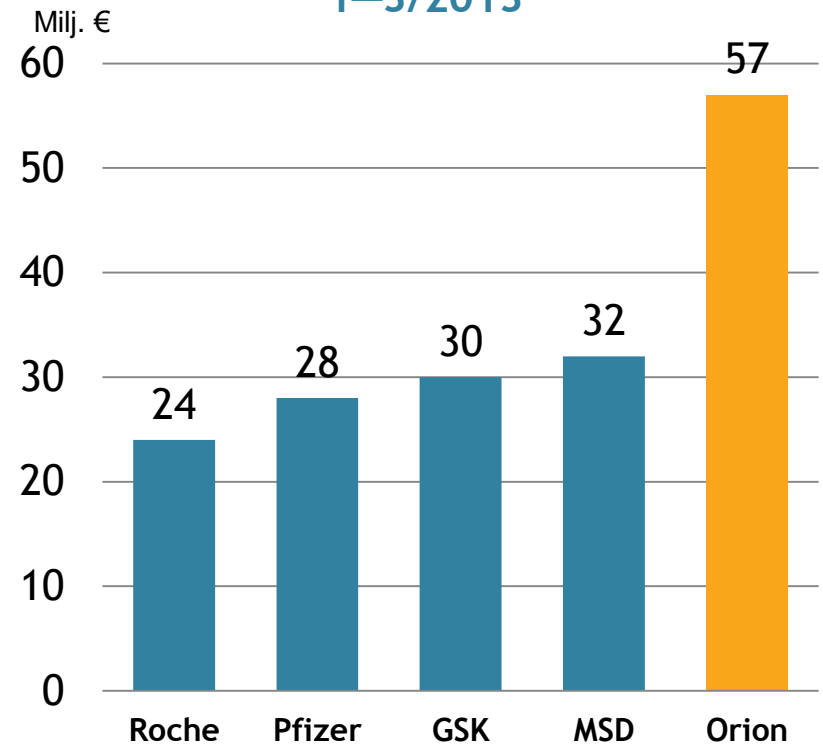
## Suomen ihmislääkemarkkinat 1–3/2013

- Tukku myynti 497 milj. € (+1 %)

## Orion Suomen ihmislääkemarkkinalla

- Myynnin kasvu 7 %
- Orion selvä markkinajohtaja
  - Markkinaosuus 12 %
- Orion on erityisen vahva itsehoitotuotteiden ja vaihdettavien reseptilääkkeiden kategorioissa

## Suurimmat lääkeyhtiöt Suomessa 1–3/2013



# Parkinson-lääkkeiden myynti kasvaa Japanissa

## Parkinson-lääkkeiden kokonaismarkkinat 1/2012–12/2012

- Yhdysvalloissa <sup>3)</sup> 771 milj. USD (+8 %)
- Euroopan viidellä suurimmalla markkinalla <sup>1) 3)</sup> 963 milj. EUR (+1 %)
- Japanissa <sup>2)</sup> 593 milj. EUR (+13 %)

## Orionin Stalevo, Comtess ja Comtan Parkinson-lääkkeiden myynti 1/2012–12/2012

- Yhdysvalloissa <sup>3)</sup> 134 milj. USD (-30 %)
- Euroopan viidellä suurimmalla markkinalla <sup>1) 3)</sup> 157 milj. € (+1 %)
- Japanissa <sup>2)</sup> 67 milj. € (+21 %)

Orionin brändättyjen Parkinson-tuotteiden markkinaosuuksia	2012	2011
Suomi <sup>2)</sup>	24 %	24 %
Ruotsi <sup>2)</sup>	14 %	14 %
Norja <sup>2)</sup>	15 %	15 %
Tanska <sup>2)</sup>	19 %	19 %
Saksa <sup>3)</sup>	16 %	15 %
Iso-Britannia <sup>3)</sup>	15 %	15 %
Yhdysvallat <sup>3) 4)</sup>	17 %	26 %
Japani <sup>2) 4)</sup>	11 %	11 %

<sup>1)</sup> sis. Saksan, Iso-Britannian, Ranskan, Espanjan ja Italian

<sup>2)</sup> sis. sairaalamyynnin lisäksi myynnin vähittäisjakelijoille

<sup>3)</sup> sis. vain myynnin vähittäisjakelijoille

<sup>4)</sup> Novartiksen myyntialue

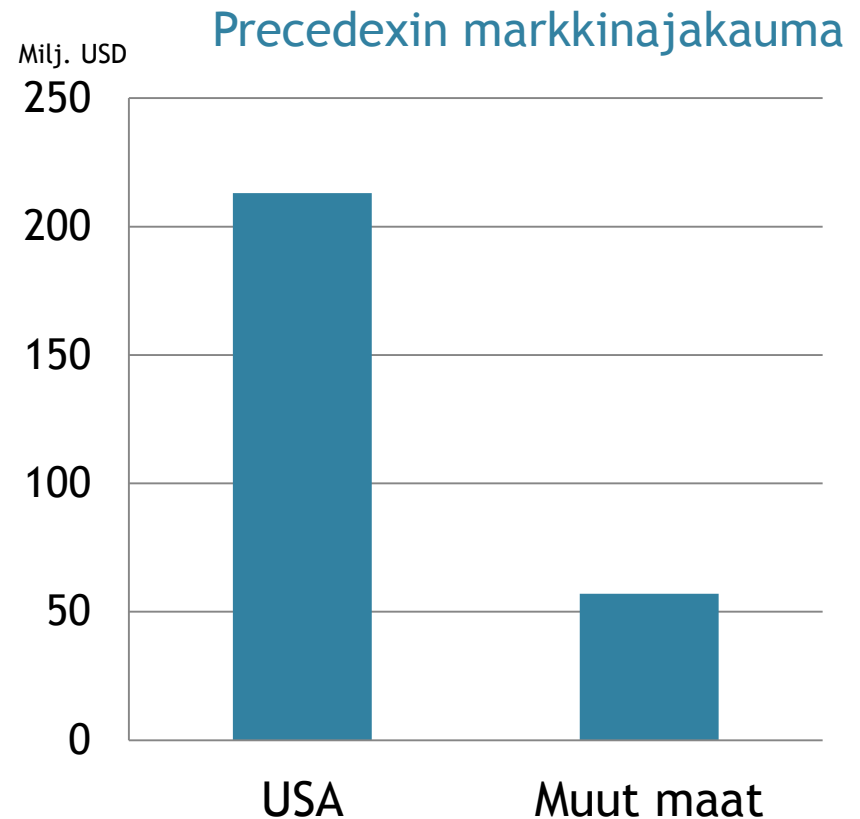
# Precedex ja *dexdor*® vahvassa kasvussa

## Tehohoitorauhoite Precedexin markkinat 1/2012–12/2012

- Yhteensä 270 milj. USD (+31 %)
- USA:ssa 213 milj. USD (+32 %)

## *dexdor*®-tehohoitorauhoitteen myynti 1/2012–12/2012

- 12 (1) miljoonaa euroa



# Orionin keskeiset kliiniset lääkekehityshankkeet

Projekti	Käyttöaihe	Kliiniset vaiheet			Rekisteröinti
		I	II	III	
Easyhaler® budesonidi-formoteroli	Astma, keuhkohtaumatauti				
Easyhaler® salmeteroli-flutikasoni	Astma, keuhkohtaumatauti				
Stalevo® Japanin markkinoille <sup>1)</sup>	Parkinsonin tauti				
ODM-101 (tehokkaampi levodopa-tuote)	Parkinsonin tauti				
ORM-12741 (alfa-2c reseptorin antagonisti)	Alzheimerin tauti		Ila		
ODM-201 <sup>2)</sup> (androgenireseptoriantagonisti)	Pitkälle edennyt eturauhassyöpä				
ODM-103 (tehokkaampi COMT-estäjä)	Parkinsonin tauti				
androgenireseptoriantagonisti ja alfa-2c reseptorin antagonisti	Molekyyli tarvittaessa valmis siirtymään kliinisen vaiheen tutkimuksiin				
<sup>1)</sup> Partneri: Novartis			= Valmis		
<sup>2)</sup> Yhteistyössä Endo Pharmaceuticalsin kanssa			= Meneillään		

# Diagnostiikkaliiketoiminta

Diagnostiikkaliiketoiminnan avainlukuja	1–3/2013	1–3/2012*	Muutos %	2012*
Liikevaihto, milj. €	16	16	+2 %	54,1
Liikevoitto, milj. €	2,3	2,5	-8 %	2,3

- Päätuotteena jatkoivat QuikRead®-testit
  - QuikRead 101 -järjestelmän helppokäyttöisyyttä lisäävän esitäytetyn tuoteversion sekä uuden sukupolven mittalaitteen QuikRead go®'n myynnit kehittyivät suotuisasti
- Tuloskehitykseen vaikuttivat pääosin panostukset tuotekehitykseen
- Orion Diagnostica jätti katsauskauden jälkeen neuvotteluesityksen toiminnan tehostamisesta ja enintään 80 henkilön vähentämisestä Suomessa

# Näkymäarvio vuodelle 2013

- **Liikevaihto** on vuoden 2012 tasolla (vuonna 2012 liikevaihto oli 980 miljoonaa euroa)
- **Liikevoitto** laskee hieman vuodesta 2012 (vuonna 2012 liikevoitto oli 278 miljoonaa euroa\*)
- **Konsernin investoinnit** ovat noin 80 miljoonaa euroa ilman olennaisia yritys- tai tuotehankintoja (vuonna 2012 konsernin investoinnit olivat 47 miljoonaa euroa)

# Orionin kalenterissa

- Osavuositarkastus tammi–kesäkuulta 2013 30.7.2013
- Osavuositarkastus tammi–syyskuulta 2013 22.10.2013
- Pääomamarkkinapäivä (CMD) Helsingissä 20.11.2013



**ORION**

**ORION**  
Hyvinvointia rakentamassa



# Orionin taloudelliset tavoitteet

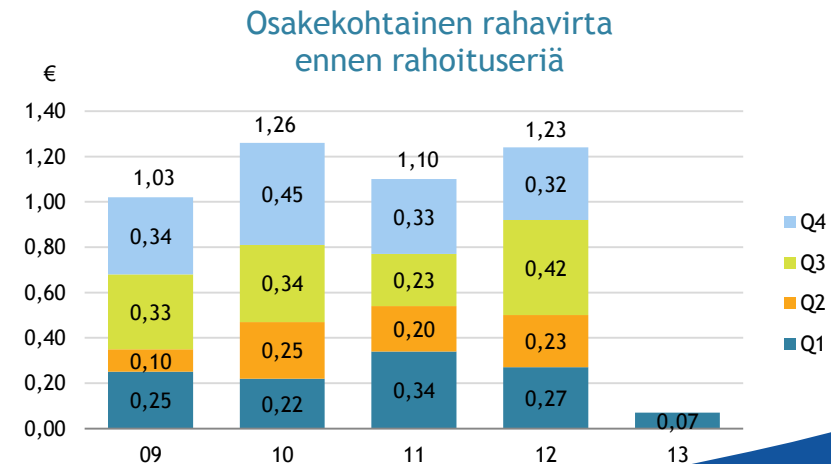
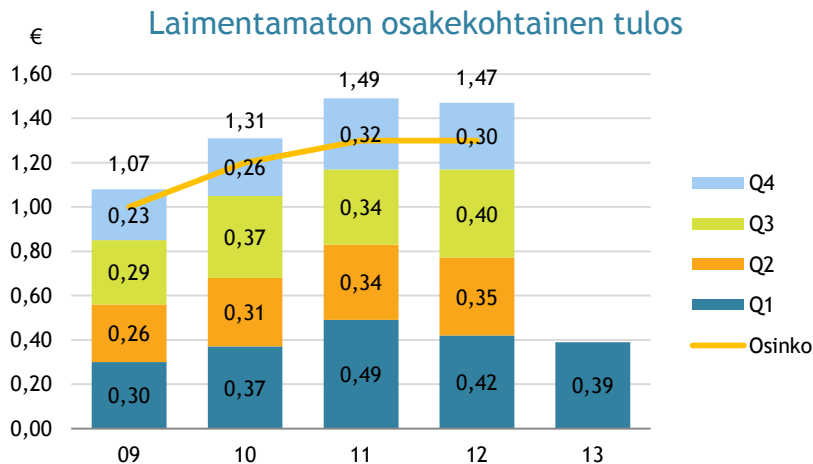
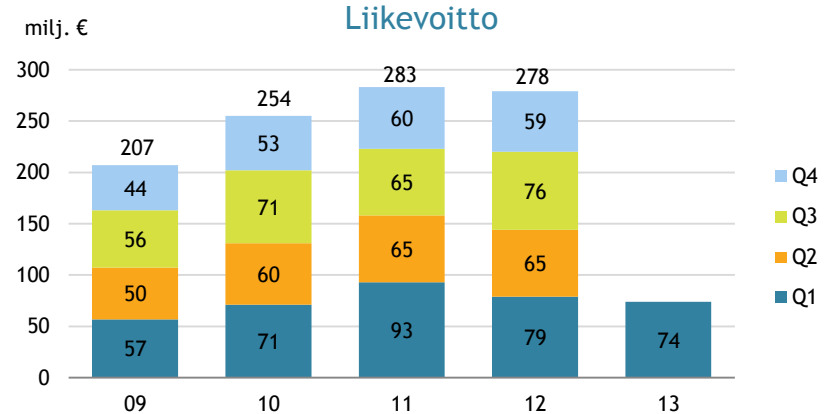
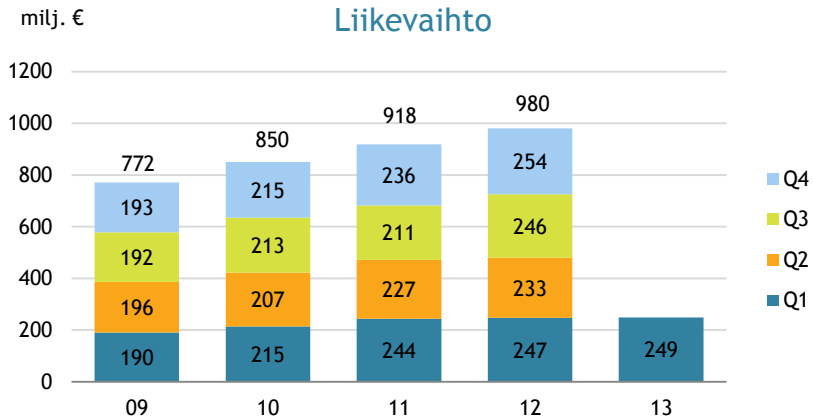
## Orionin taloudelliset tavoitteet ovat:

- Taloudellisen vakauden varmistaminen
- Kannattava kasvu

## Tavoitteet toteutetaan:

- Kasvattamalla liikevaihtoa. Tavoitteen toteuttaminen vaatii jatkuvaa panostusta tuotteiston kehittämiseen.
- Säilyttämällä kannattavuus hyvällä tasolla. Tavoitteena on liikevoitto, joka ylittää 20 prosenttia liikevaihdosta.
- Pitämällä omavaraisuusaste vähintään 50 prosentin tasolla.

# Avainlukuja vuosineljänneksittäin\*



# Avainlukujen kehitys 2009–3/2013

Orionin avainlukuja	2009	2010	2011	2012*	1–3/2013	1–3/2012*	Muutos %
Liikevaihto, milj. €	771,5	849,9	917,9	980,4	249,4	247,4	+0,8 %
Liikevoitto, milj. €	207,0	254,2	282,9	278,3	74,1	78,6	-5,7 %
Voitto ennen veroja, milj. €	203,7	252,6	282,0	276,6	73,8	78,7	-6,2 %
T&K-kulut, milj. €	95,2	85,5	87,5	105,8	24,6	23,1	+6,7 %
Omavaraisuusaste, %	60,6 %	62,7 %	63,6 %*	61,0 %	41,2 %	38,8 %	
Nettovelkaantumisaste, %	-8,9 %	-12,2 %	-7,2 %*	-1,7 %	-4,6 %	-21,2 %	
Sijoitetun pääoman tuotto, %	37,4 %	45,0 %	50,5 %*	46,8 %	50,4 %	59,7 %	
Oman pääoman tuotto, %	35,3 %	40,7 %	44,5 %*	42,0 %	49,8 %	58,0 %	
Laimentamaton osakekohtainen tulos, €	1,07	1,31	1,49	1,47	0,39	0,42	-6,1 %
Osakekohtainen rahavirta ennen rahoituseriä, €	1,03	1,26	1,10	1,23	0,07	0,27	-73,5 %
Osakekohtainen osinko, €	1,00	1,20	1,30	1,30			
Osakekohtainen pääoman palautus, €	0,10	0,06	0,12				

# Tuloslaskelma 2009–3/2013

Voiton muodostuminen, milj. €	2009	2010	2011	2012*	1–3/2013	1–3/2012*	Muutos %
Liikevaihto	771,5	849,9	917,9	980,4	249,4	247,4	+0,8 %
Myytyjen suoritteiden kulut	-265,2	-283,2	-305,1	-350,8	-91,8	-86,8	+5,8 %
Bruttokate	506,3	566,8	612,8	629,6	157,6	160,6	-1,9 %
Liiketoiminnan muut tuotot ja kulut	6,0	1,2	3,0	6,3	0,3	1,5	-78,3 %
Myynnin ja markkinoinnin kulut	-160,0	-188,9	-204,8	-206,1	-48,5	-49,3	-1,5 %
T&K-kulut	-95,2	-85,5	-87,5	-105,8	-24,6	-23,1	+6,7 %
Hallinnon kulut	-50,2	-39,3	-40,6	-45,7	-10,6	-11,2	-5,0 %
Liikevoitto	207,0	254,2	282,9	278,3	74,1	78,6	-5,7 %
Voitto ennen veroja	203,7	252,6	282,0	276,6	73,8	78,7	-6,2 %
Tilikauden voitto	151,4	184,7	209,5	206,9	55,6	59,1	-6,0 %

# Orionin tärkeimmät lääkekehityshankkeet

- **Easyhaler®**-tuoteperhettä laajennetaan. Kehitteillä ovat **uudet budesonidi-formoteroli- ja flutikasoni-salmeteroli -yhdistelmävalmisteet** astman ja keuhkohtaumataudin hoitoon
  - Orion jätti maaliskuussa myyntilupahakemuksen budesonidi-formoteroli-yhdistelmävalmisteelle Euroopassa
- Orion ja Novartis kehittävät **Stalevo®**-Parkinson-lääkettä Japanin markkinoille
  - Novartis käynnisti tarvittavan tutkimuksen marraskuussa 2012
- Pitkälle edenneen eturauhassyövän hoitoon tarkoitettun **androgenireseptoriantagonistin (ODM-201)** kehitys on kliinisen vaiheen II tutkimuksessa yhdessä Endo Pharmaceuticalsin kanssa. Neuvottelut sopivan partnerin löytämiseksi Euroopan ja Pohjois-Amerikan ulkopuolisille markkinoille ovat meneillään
- Orion on saanut päätökseen toisen vaiheen (IIa) kliiniset tutkimukset **alfa-2c reseptorin antagonistilla (ORM-12741)**. Tutkimuksissa selvitettiin lääkeaihion tehoa ja turvallisuutta Alzheimerin tautiin liittyvien kognitiivisten ja käytösoireiden hoidossa. Tulokset olivat myönteisiä, ja neuvottelut sopivan partnerin löytämiseksi seuraavaan kehitysvaiheeseen ovat meneillään
- Orion kehittää uutta tehokkaampaa **levodopa-tuotetta (ODM-101)**, joka perustuu tunnettujen aineosien uusiin optimoituihin formulaatioihin ja annoksiin. Kliinisen vaiheen II tehotutkimuksen tulokset olivat myönteisiä, ja sopivan yhteistyömallin hakeminen seuraavaan kehitysvaiheeseen on meneillään
- Orionilla on meneillään kliinisen vaiheen I turvallisuustutkimukset **COMT-estäjällä (ODM-103)**
  - Uusi molekyyli, joka tehostaa Parkinsonin taudin hoidossa käytetyn levodopan vaikutusta
  - Pre-kliinisten tutkimustulosten perusteella uusi molekyyli on entakaponia tehokkaampi
- Orion on saanut valmiiksi pre-kliiniset tutkimukset toisella **androgenireseptoriantagonisti-molekyylillä** sekä toisella **alfa-2c reseptorin antagonistin -molekyylillä**
  - Lääkeaihioiden siirtyminen kliinisiin tutkimuksiin pohjautuu käynnissä olevien androgenireseptoriantagonistin ja alfa-2c reseptorin antagonistin kliinisten tutkimusten tuloksiin
- Pre-kliinisessä tutkimusvaiheessa tutkitaan mm.
  - Eturauhassyöpää, neuropaattista kipua, Parkinsonin tautia ja Alzheimerin tautia

# Keskeisimpien tuotteiden tuotesuojatilanne

Tärkeimmät patentit tai tietosuoja  
päättymässä

Molekyyli	Tuote	Käyttöaihe	Eurooppa	USA	Japani
Entakaponi	Stalevo®, Comtess® ja Comtan®	Parkinsonin tauti	11 / 2012 10 / 2013 <sup>1)</sup>	10 / 2013 <sup>2)</sup>	2015 <sup>3)</sup>
Levosimendaani	Simdax®	Sydämen vaikea vajaatoiminta	9 / 2015	Ei markkinoilla	Ei markkinoilla
Deksmedetomidiini	Precedex® <i>dexdor</i> ®	Tehohoitorauhoite	7 / 2013 9 / 2021 <sup>4)</sup>	1 / 2014 <sup>5)</sup>	6 / 2012

<sup>1)</sup> Stalevon tietosuoja päättyy

<sup>2)</sup> Wockhardt- ja Sun-yhtiöiden markkinoilletulo huhtikuussa 2012, Mylan huhtikuussa 2013

<sup>3)</sup> Tietosuoja päättyy; nykyisin vain Comtan saatavilla, projekti Stalevon kehittämiseksi Japanin markkinoille meneillään

<sup>4)</sup> Dexdorin tietosuoja päättyy

<sup>5)</sup> Precedexin saama kuuden kuukauden lisäsuoja (pediatric exclusivity) Yhdysvalloissa päättyy

# Osingonjakopolitiikka

## Osingonjakopolitiikka

Osingonjaossaan Orion ottaa huomioon yhtiön jakokelpoisten voittovarojen lisäksi taloudellisten tavoitteiden saavuttamisen vaatimat keskipitkän ja pitkän aikavälin investointi- ja muut rahoitustarpeet

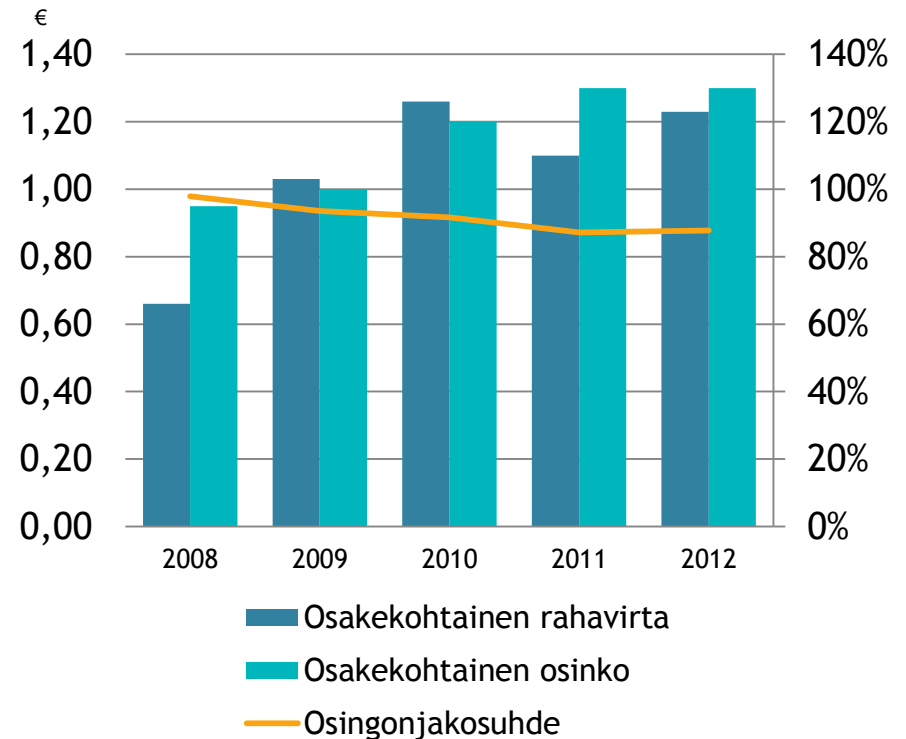
## Pääomanpalautukset 2009–2011

2009: 0,10 € / osake

2010: 0,06 € / osake

2011: 0,12 € / osake

## Osingonmaksuhistoria





**ORION**

**ORION**  
Hyvinvointia rakentamassa