



Orionin osavuosisikatsaus 1—6/2014

29.7.2014

Timo Lappalainen
toimitusjohtaja

Tämä esitys sisältää tulevaisuutta koskevia lausumia, jotka sisältävät riskejä ja epävarmuustekijöitä. Nämä lausumat eivät perustu historiallisiin tosiasioihin, vaan viittaavat yhtiön toimintoihin tai taloudelliseen tulokseen tulevaisuudessa. Lausumiin sisältyy ilmaisuja tulevaisuuden strategioista ja niiden hyöty- ja tuotto-odotuksista.

Lausumiin liittyy riskejä ja epävarmuustekijöitä. Toteutuvat tulokset saattavat poiketa olennaisesti tässä lausutuista olettamuksista, johtuen lukuisista eri tekijöistä, mukaan lukien myös mahdollisuus, että Orion päättää olla toteuttamatta esitettyjä strategioita, tai että strategioihin perustuvia odotuksia ei saavuteta. Orion ei ole velvollinen myöhemmin päivittämään tai korjaamaan tämän esityksen sisältämää informaatiota.

Maksut partnereilta kasvattivat liikevaihtoa ja -voittoa

- Liikevaihto kasvoi hieman ja liikevoitto kasvoi
- Orion aloitti Bayerin kanssa maailmanlaajuisen yhteistyön ODM-201-lääkeaihion kehitystyössä ja kaupallistamisessa
- Sekä liikevaihto että liikevoitto sisältävät Bayerilta (23 MEUR) ja Takedalta (6 MEUR) saadut maksut
- Stalevolle myönnettiin myyntilupa Japanissa heinäkuun alussa
- Saksassa alkanut Stalevon geneerinen kilpailu ei ole vielä olennaisesti vaikuttanut Orionin myyntiin

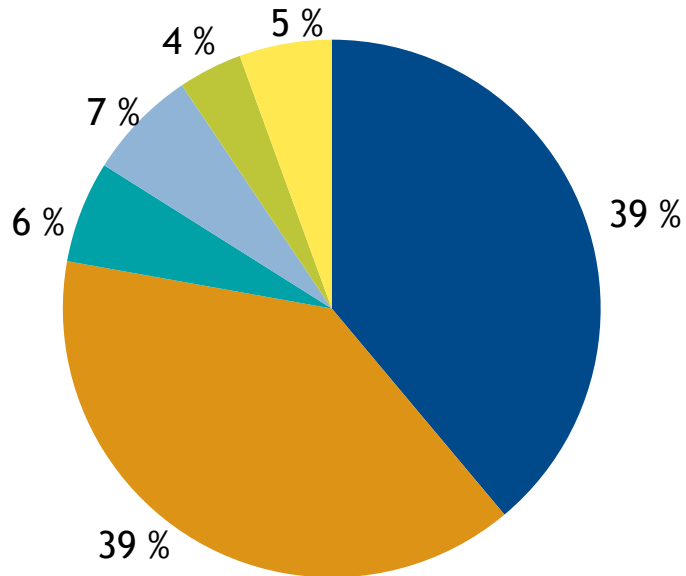
Liikevaihto ja liikevoitto

Konsernin avainlukuja	1–6/2014	1–6/2013	Muutos %	2013
Liikevaihto, milj. €	522	497	+5 %	1 007
Liikevoitto, milj. €	153	135	+13 %	268
Laimentamaton osakekohtainen tulos, €	0,86	0,72	+19 %	1,46
Osakekohtainen rahavirta ennen rahoituseriä, €	0,93	0,27	+248 %	1,02

- Liikevaihto kasvoi hieman
 - Lääkeliiketoiminnan muiden kuin Parkinson-lääkkeiden (Stalevo®, Comtess® ja Comtan®) liikevaihto ilman merkittäviä etappimaksuja kasvoi 4 %
- Liikevoitto kasvoi johtuen Bayerilta ja Takedalta saaduista maksuista
- Liiketoiminnan rahavirta vahvistui selvästi edellisvuodesta
 - Merkittävä parannus johtui lähinnä liikevoiton kasvusta ja käyttöpääomaan sitoutuneen rahamäärän 19 miljoonan euron laskusta. Vertailukaudella käyttöpääoma kasvoi 44 miljoonaa euroa. Käyttöpääoman lasku johtui pääasiassa Bayerilta kirjatusta 27 miljoonan euron ennakkomaksusta, joka käytetään ODM-201-lääkeaihion tutkimus- ja kehityskuluihin.

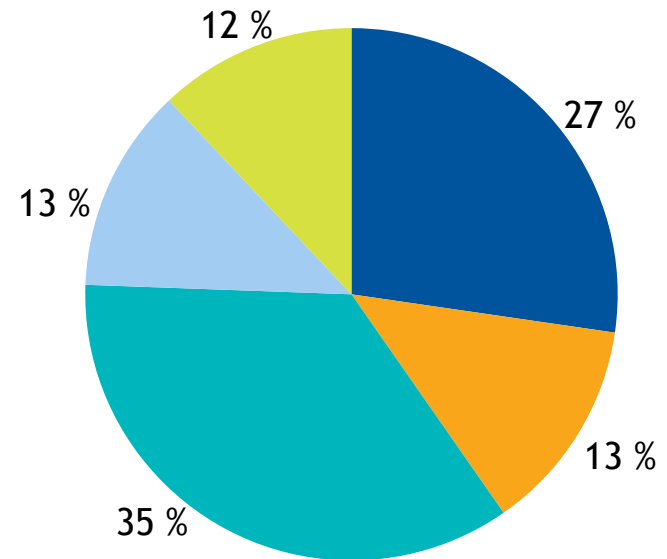
Liikevaihdon jakautuminen

Liiketoiminnoittain



- Alkuperälääkkeet
- Erityistuotteet
- Eläinlääkkeet
- Fermion
- Sopimusvalmistus ja muut
- Orion Diagnostica

Markkina-alueittain



- Suomi
- Skandinavia
- Muu Eurooppa
- Pohjois-Amerikka
- Muut maat



Liiketoiminta- katsaukset

Lääkeliiketoiminta

Lääkeliiketoiminnan avainlukuja	1–6/2014	1–6/2013	Muutos %	2013
Lääkeliiketoiminnan liikevaihto, milj. €	494	469	+5 %	953
Alkuperälääkkeet	204	193	+5 %	390
Erytistuotteet	204	188	+9 %	385
Eläinlääkkeet	32	35	-7 %	71
Fermion	35	34	+2 %	64
Sopimusvalmistus ja muut	20	20	+3 %	43
Lääkeliiketoiminnan liikevoitto, milj. €	155	138	+12 %	273

- Brändättyjen Parkinson-lääkkeiden liikevaihto laski 16 %, ja niiden osuus segmentin liikevaihdosta oli 19 %
- Muiden kuin Parkinson-lääkkeiden liikevaihto ilman merkittäviä etappimaksuja kasvoi 4 %
- Orion selvä markkinajohtaja Suomessa
- Liikevoiton kasvu johtui Bayerilta ja Takedalta saaduista maksuista

Myydyimmät lääkevalmisteet

Orionin myydyimmät lääkevalmisteet, milj. €	Tulos-yksikkö	1–6/2014	1–6/2013	Muutos %	2013
1. Stalevo®, Comtess® ja Comtan® (Parkinsonin tauti)	PP	93	111	-16 %	207
2. Simdax® (sydämen vajaatoiminta)	PP	23	23	+1 %	46
3. dexdor® (tehoitorauhoite)	PP	17	12	+38 %	25
4. Easyhaler®-tuoteperhe (astma, keuhkohtaumatauti)	PP	16	14	+22 %	29
5. Precedex® (tehoitorauhoite)	PP	16	23	-29 %	59
6. Geneeriset entakaponi-tuotteet (Parkinsonin tauti)	SpP	14	5	+180 %	10
7. Burana® (tulehdus, kipu)	SpP	11	11	-2 %	23
8. Dexdomitor®, Domitor®, Domosedan® ja Antisedan® (eläinrauhotteet)	AH	9	11	-18 %	25
9. Marevan® (verenohennus)	SpP	9	8	+4 %	16
10. Trexan® (nivelreuma, syöpä)	SpP	7	6	+26 %	11
Yhteensä		215	223	-4 %	452
Osuus lääkeliiketoiminnasta		43 %	47 %		47 %

Orionin keksintöihin pohjautuvat tuotteet kirjoitettu sinisellä

PP = Alkuperälääkkeet
SpP = Erytist tuotteet
AH = Eläinlääkkeet

Orion selvä markkinajohtaja Suomessa

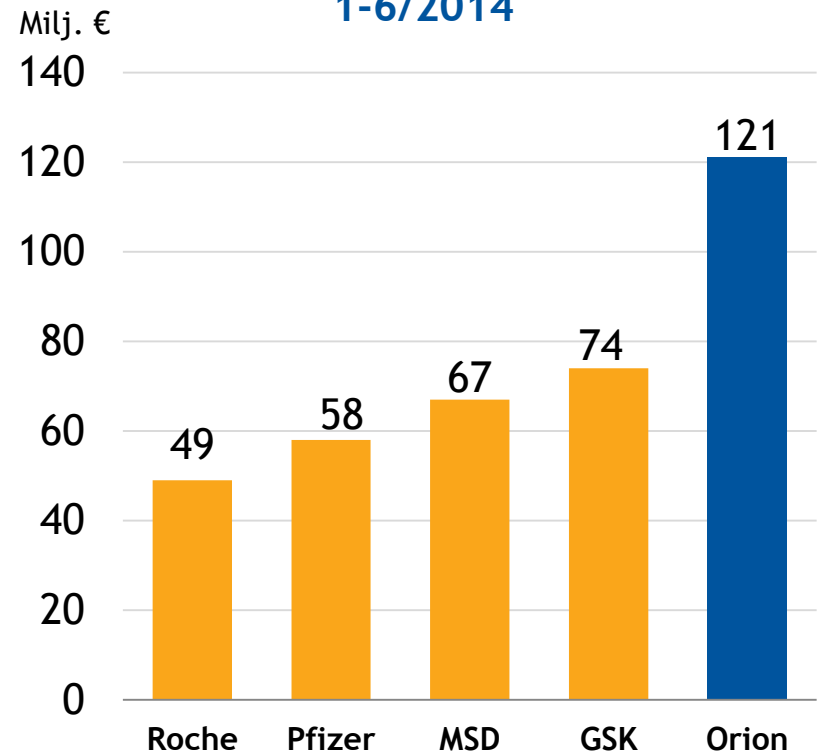
Suomen ihmislääkemarkkinat 1-6/2014

- Tukku myynti 1 048 milj. € (+4 %)

Orion Suomen ihmislääkemarkkinalla

- Myynnin kasvu +5 %
- Orion selvä markkinajohtaja
 - Markkinaosuus 12 %
- Orion on erityisen vahva itsehoitotuotteiden ja vaihdettavien reseptilääkkeiden kategorioissa

Suurimmat lääkeyhtiöt Suomessa 1-6/2014



Parkinson-lääkkeiden markkinakatsaus

Parkinson-lääkkeiden kokonaismarkkinat 4/2013-3/2014

- Yhdysvalloissa ³⁾ 792 milj. USD (+8 %)
- Euroopan viidellä suurimmalla markkinalla ^{1) 3)} 993 milj. EUR (+3 %)
- Japanissa ²⁾ 494 milj. EUR (-15 %)

Orionin Stalevo, Comtess ja Comtan Parkinson-lääkkeiden myynti 4/2013-3/2014

- Yhdysvalloissa ³⁾ 26 milj. USD (-68 %)
- Euroopan viidellä suurimmalla markkinalla ^{1) 3)} 128 milj. € (-5 %)
- Japanissa ²⁾ 55 milj. € (-17 %)

Orionin brändättyjen Parkinson- tuotteiden markkinaosuuksia

	MAT3 2014	MAT3 2013
Suomi ²⁾	22 %	24 %
Ruotsi ²⁾	15 %	14 %
Norja ²⁾	16 %	15 %
Tanska ²⁾	16 %	20 %
Saksa ³⁾	15 %	16 %
Iso-Britannia ³⁾	14 %	14 %
Yhdysvallat ^{3) 4)}	3 %	11 %
Japani ^{2) 4)}	11 %	11 %

¹⁾ sis. Saksan, Iso-Britannian, Ranskan, Espanjan ja Italian

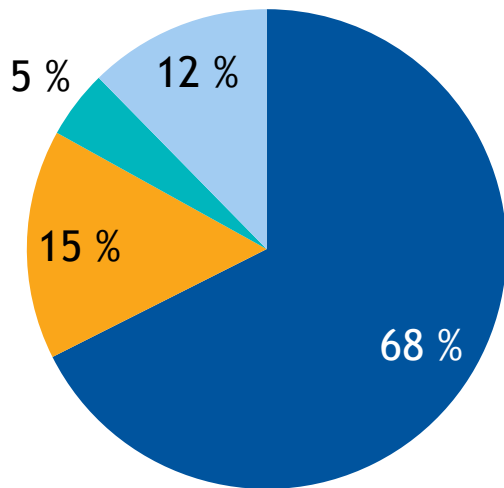
²⁾ sis. sairaalamyynnin lisäksi myynnin vähittäisjakelijoille

³⁾ sis. vain myynnin vähittäisjakelijoille

⁴⁾ Novartiksen myyntialue

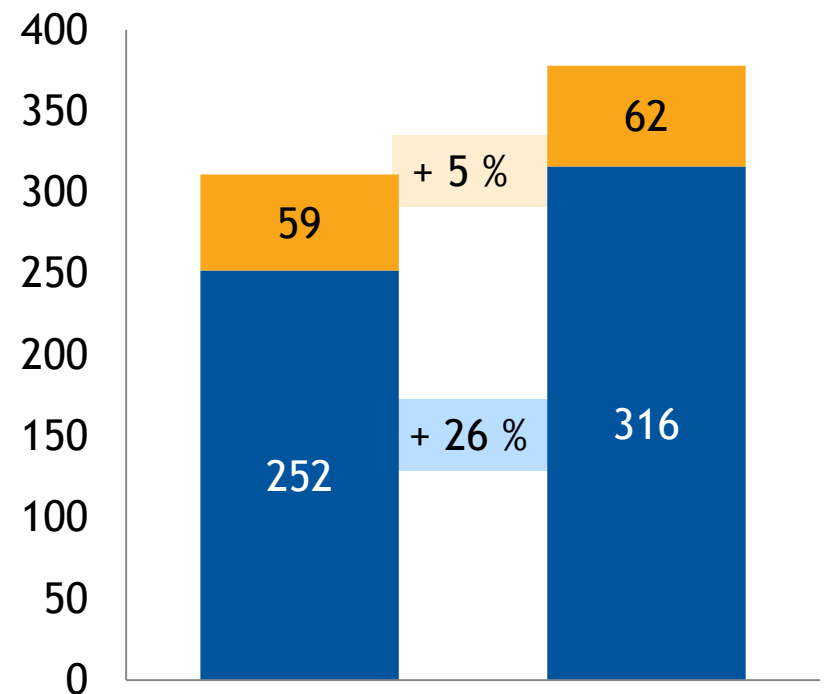
Precedex®- ja dexdor®-tehohoitorauhoitteet

Euroopan rauhoitemarkkinat MAT3/2014
Markkinan kokonaisarvo 479 MEUR (+1,4 %)



- Propofoli 323 MEUR (+4 %)
- Midatsolaami 74 MEUR (-5 %)
- Deksmetomidini 22 MEUR (+46 %)
- Remifentaniili 59 MEUR (-13 %)

Milj. USD Precedexin markkinajakauma



MAT3/2013

MAT3/2014

■ USA ■ Muut maat


Orionin keskeiset kliiniset lääkekehityshankkeet

Projekti	Käyttöaihe	FAASI			Rekisteröinti
		I	II	III	
Stalevo® Japanin markkinoille ¹⁾	Parkinsonin tauti	I	II	III	Rekisteröinti
Bufomix Easyhaler® (budesonidi-formoteroli) ⁵⁾	Astma, keuhkohtaumatauti	I	II	III	
Easyhaler® salmeteroli-flutikasoni	Astma, keuhkohtaumatauti	I	II	III	
ODM-201 (androgenireseptorin estäjä)	Eturauhassyöpä	I	II	III	
Levosimendaani ³⁾	Sydänlihaskivostus	I	II	III	
ORM-12741 (alfa-2c reseptorin antagonisti) ²⁾	Alzheimerin tauti	I	IIa		
Deksmedetomidini ⁴⁾ (nenään annosteltava)	Kivun hoito	I	IIb		
ODM-103 (tehokkaampi COMT-estäjä)	Parkinsonin tauti	I			
ODM-104 (tehokkaampi COMT-estäjä)	Parkinsonin tauti	I			

¹⁾ Partneri: Novartis, ²⁾ Yhteistyössä Janssen Pharmaceuticalsin kanssa

³⁾ Partneri: Oxygen Biotherapeutics, Inc. ⁴⁾ Partneri: Recro Pharma, Inc.

⁵⁾ Tavoitteena saada myyntilupa tuotteelle ainakin osassa niistä Euroopan maista, jotka eivät olleet hajautetun myyntilupahakemusmenettelyn piirissä.

 = Vaihe valmis

 = Vaihe meneillään

Diagnostiikkaliiketoiminta

Diagnostiikkaliiketoiminnan avainlukuja	1–6/2014	1–6/2013	Muutos %	2013
Liikevaihto, milj. €	29	30	-3 %	57
Liikevoitto, milj. €	2,9	1,9	+59 %	4,6

- Liikevaihdon lasku johtuu pääosin vuonna 2013 lakkautettujen tuotteiden myynnin loppumisesta
- Vertailukauden liikevoitto sisälsi 1,4 miljoonan euron kulut liittyen tuotteiston karsimiseen, Turun tehtaan sulkemiseen sekä henkilöstövähennyksiin
- Päätuotteena jatkoivat QuikRead[®]-testit

Näkymäarvio vuodelle 2014 (päivitetty 2.6.2014)

- **Liikevaihto** on vuoden 2013 tasolla (vuonna 2013 liikevaihto oli 1 007 miljoonaa euroa)
- **Liikevoitto** on vuoden 2013 tasolla (vuonna 2013 liikevoitto oli 268 miljoonaa euroa)
- **Konsernin investoinnit** ovat noin 60 miljoonaa euroa ilman olennaisia yritys- tai tuotehankintoja (vuonna 2013 konsernin investoinnit olivat 78 miljoonaa euroa)

Orionin kalenterissa 2014–2015

- Osavuositarkastus tammi-syyskuulta 2014 21.10.2014
- Tilinpäätöstiedote vuodelta 2014 ke 4.2.2015
- Varsinainen yhtiökokous 2015
suunniteltu pidettäväksi ti 24.3.2015
- Osavuositarkastus tammi-maaliskuulta 2015 ke 29.4.2015
- Osavuositarkastus tammi-kesäkuulta 2015 ti 28.7.2015
- Osavuositarkastus tammi-syyskuulta 2015 ti 27.10.2015

- Tilinpäätös ja hallituksen toimintakertomus vuodelta 2014
julkaistaan yhtiön verkkosivuilla viimeistään viikolla 10/2015.



ORION

ORION
Hyvinvointia rakentamassa

Orionin taloudelliset tavoitteet

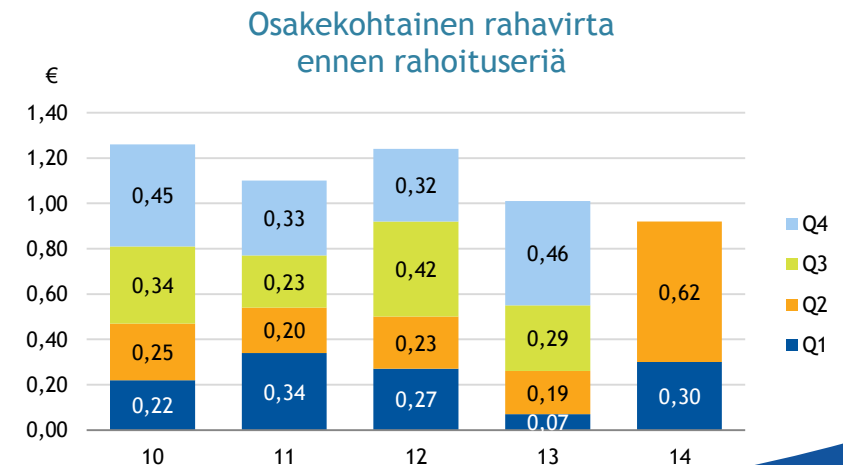
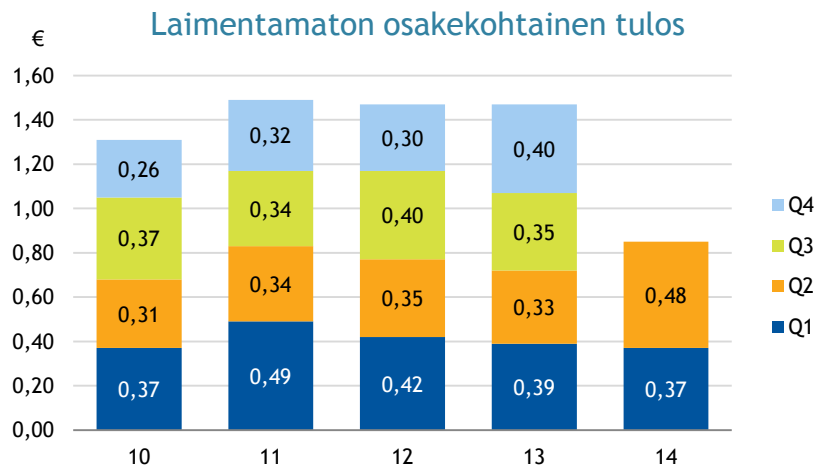
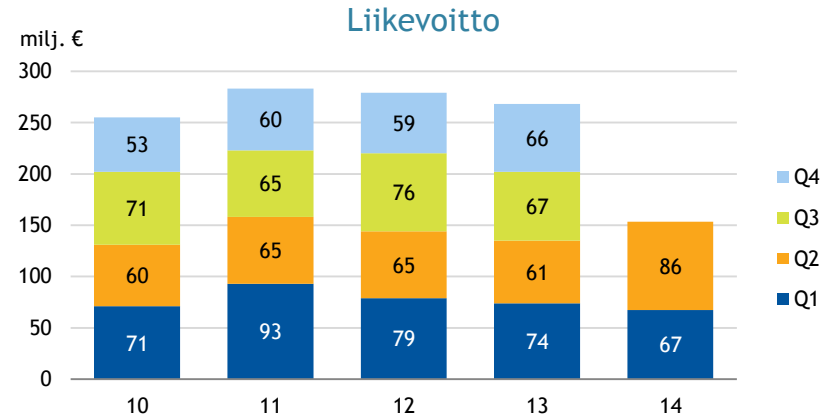
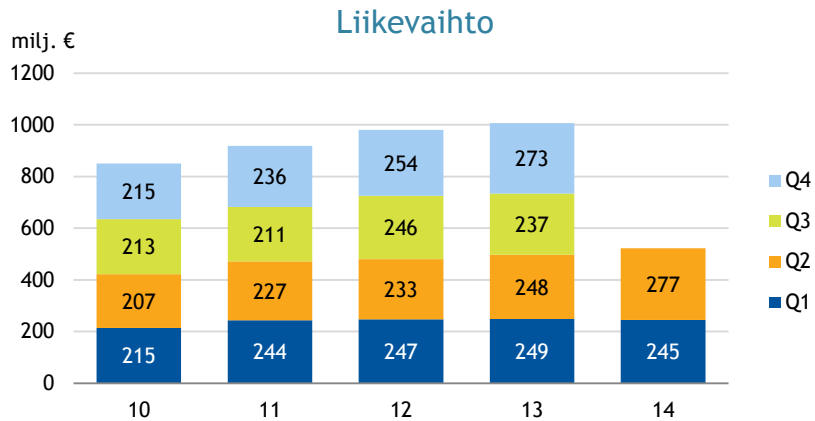
Orionin taloudelliset tavoitteet ovat:

- Taloudellisen vakauden varmistaminen
- Kannattava kasvu

Tavoitteet toteutetaan:

- Kasvattamalla liikevaihtoa. Tavoitteen toteuttaminen vaatii jatkuvaa panostusta tuotteiston kehittämiseen.
- Säilyttämällä kannattavuus hyvällä tasolla. Tavoitteena on liikevoitto, joka ylittää 20 prosenttia liikevaihdosta.
- Pitämällä omavaraisuusaste vähintään 50 prosentin tasolla.

Avainlukuja vuosineljänneksittäin



Avainlukujen kehitys 2010–6/2014

Orionin avainlukuja	2010	2011	2012	2013	1–6/2014	1–6/2013	Muutos %
Liikevaihto, milj. €	849,9	917,9	980,4	1 006,9	521,7	497,4	+4,9 %
Liikevoitto, milj. €	254,2	282,9	278,3	267,7	153,4	135,2	+13,4 %
Voitto ennen veroja, milj. €	252,6	282,0	276,6	264,0	151,2	134,3	+12,6 %
T&K-kulut, milj. €	85,5	87,5	105,8	101,9	56,9	50,9	+11,6 %
Omavaraisuusaste, %	62,7 %	64,2 %	61,0 %	53,6 %	51,3 %	48,1 %	
Nettovelkaantumisaste, %	-12,2 %	-6,9 %	-1,7 %	8,4 %	18,9 %	32,7 %	
Sijoitetun pääoman tuotto, %	45,0 %	49,4 %	45,9 %	38,5 %	42,1 %	41,0 %	
Oman pääoman tuotto, %	40,7 %	43,3 %	41,0 %	40,3 %	49,3 %	43,3 %	
Laimentamaton osakekohtainen tulos, €	1,31	1,49	1,47	1,46	0,86	0,72	+19,3 %
Osakekohtainen rahavirta ennen rahoituseriä, €	1,26	1,10	1,23	1,02	0,93	0,27	+247,9 %
Osakekohtainen osinko, €	1,20	1,30	1,30	1,25			
Osakekohtainen pääoman palautus, €	0,06	0,12					

Tuloslaskelma 2010–6/2014

Voiton muodostuminen, milj. €	2010	2011	2012	2013	1–6/2014	1–6/2013	Muutos %
Liikevaihto	849,9	917,9	980,4	1 006,9	521,7	497,4	+4,9 %
Myytyjen suoritteiden kulut	-283,2	-305,1	-350,8	-393,5	-195,3	-190,6	+2,4 %
Bruttokate	566,8	612,8	629,6	613,4	326,4	306,8	+6,4 %
Liiketoiminnan muut tuotot ja kulut	1,2	3,0	6,3	5,6	0,7	1,7	-61,8 %
Myynnin ja markkinoinnin kulut	-188,9	-204,8	-206,1	-204,9	-95,5	-99,7	-4,2 %
T&K-kulut	-85,5	-87,5	-105,8	-101,9	-56,9	-50,9	+11,6 %
Hallinnon kulut	-39,3	-40,6	-45,7	-44,5	-21,3	-22,7	-6,0 %
Liikevoitto	254,2	282,9	278,3	267,7	153,4	135,2	+13,4 %
Voitto ennen veroja	252,6	282,0	276,6	264,0	151,2	134,3	+12,6 %
Tilikauden voitto	184,7	209,5	206,9	206,2	120,7	101,4	+18,9 %

Keskeisimpien tuotteiden tuotesuojatilanne

Tärkeimmät patentit tai tietosuoja
päättymässä

Molekyyli	Tuote	Käyttöaihe	Eurooppa	USA	Japani
Entakaponi	Stalevo®, Comtess® ja Comtan®	Parkinsonin tauti	11 / 2012 10 / 2013 ¹⁾	10 / 2013	1/2015 ²⁾
Levosimendaani	Simdax®	Sydämen vaikea vajaatoiminta	9 / 2015	Ei markkinoilla	Ei markkinoilla
Deksmedetomidiini	Precedex® <i>dexdor</i> ®	Tehohoitorauhoite	7 / 2013 9 / 2021 ³⁾	1 / 2014 ⁴⁾	6 / 2012

¹⁾ Stalevon tietosuoja päättyi

²⁾ Comtanin tietosuoja päättyy

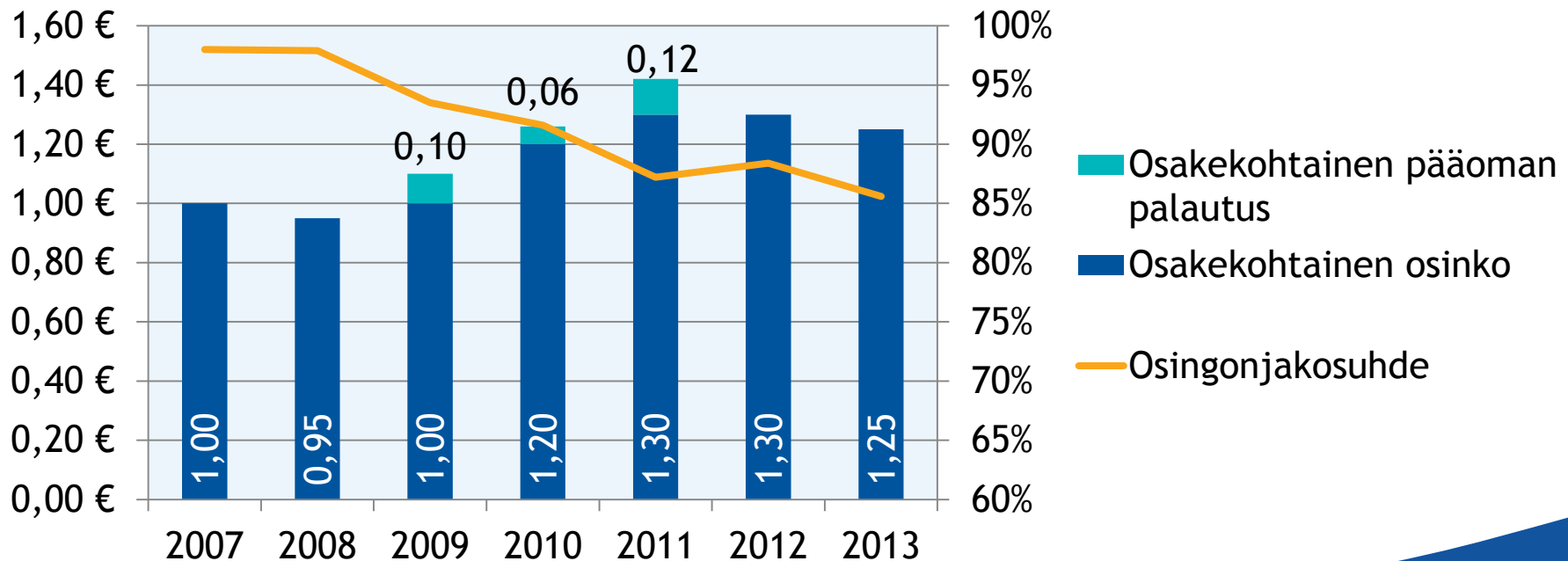
³⁾ Dexdorin tietosuoja päättyy

⁴⁾ Precedexin samaa kuuden kuukauden lisäsuoja (pediatric exclusivity) Yhdysvalloissa päättyi

Osingonjakopolitiikka

Osingonjaossaan Orion ottaa huomioon yhtiön jakokelpoisten voittovarojen lisäksi taloudellisten tavoitteiden saavuttamisen vaatimat keskipitkän ja pitkän aikavälin investointi- ja muut rahoitustarpeet.

Osingonmaksuhistoria





ORION

ORION
Hyvinvointia rakentamassa