



Orionin tulokatsaus tilikaudelta 2014

4.2.2015

Timo Lappalainen
toimitusjohtaja

Tämä esitys sisältää tulevaisuutta koskevia lausumia, jotka sisältävät riskejä ja epävarmuustekijöitä. Nämä lausumat eivät perustu historiallisiin tosiasioihin, vaan viittaavat yhtiön toimintoihin tai taloudelliseen tulokseen tulevaisuudessa. Lausumiin sisältyy ilmaisuja tulevaisuuden strategioista ja niiden hyöty- ja tuotto-odotuksista.

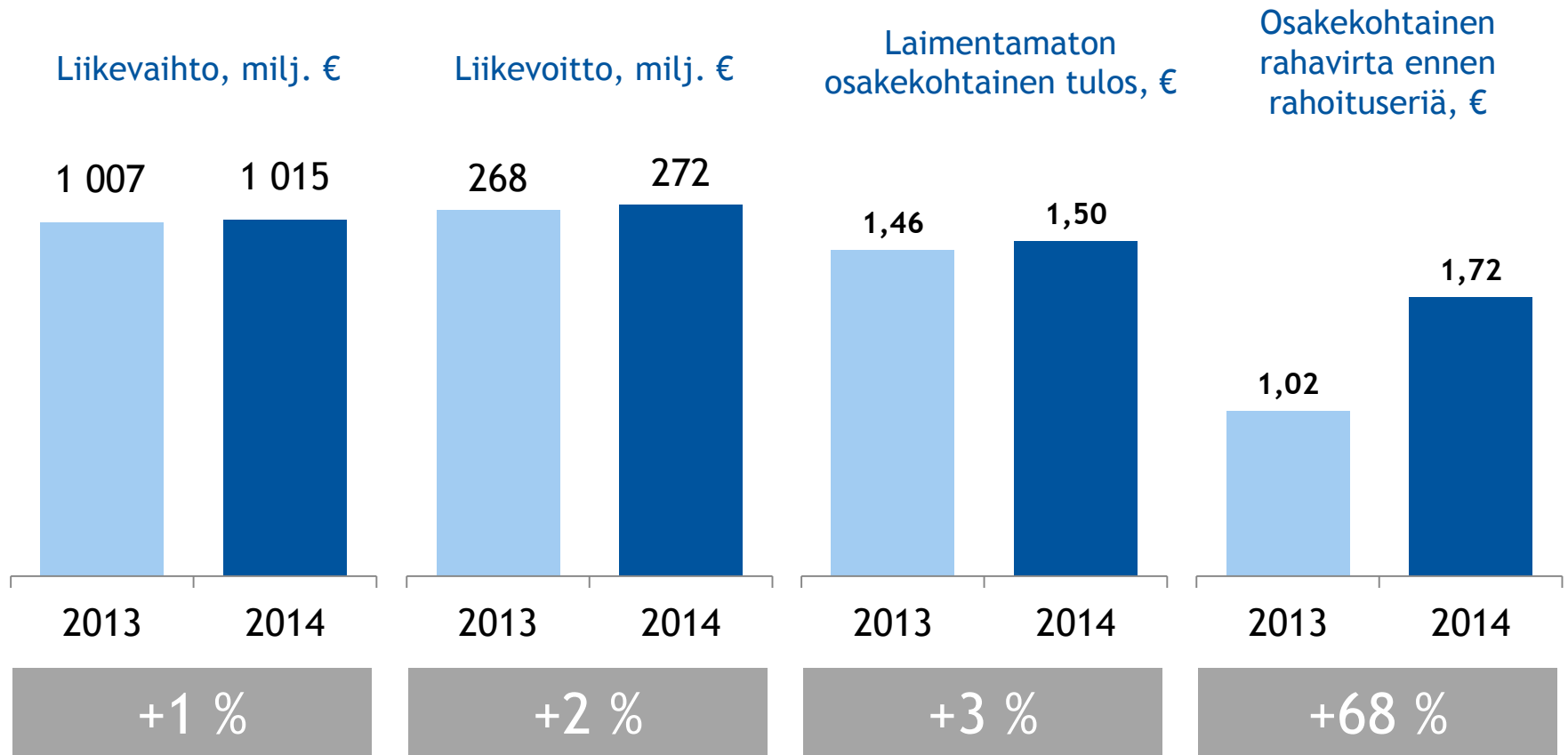
Lausumiin liittyy riskejä ja epävarmuustekijöitä. Toteutuvat tulokset saattavat poiketa olennaisesti tässä lausutuista olettamuksista, johtuen lukuisista eri tekijöistä, mukaan lukien myös mahdollisuus, että Orion päättää olla toteuttamatta esitettyjä strategioita, tai että strategioihin perustuvia odotuksia ei saavuteta. Orion ei ole velvollinen myöhemmin päivittämään tai korjaamaan tämän esityksen sisältämää informaatiota.

Hyvä vuosi lääkekehitys- ja kaupallistamishankkeissa

- Myyntiluvat Bufomix Easyhalerille Euroopassa sekä Stalevolle Japanissa
- Maailmanlaajuinen yhteistyö Bayerin kanssa ODM-201:n kehityksessä ja kaupallistamisessa
- Varhaisen vaiheen kliininen kehityspotki vahvistuu
- Erityistuotteet-tulosyksikön myynti kehittyi hyvin
- Precedexin geneerinen kilpailu alkoi USAssa ja Stalevon geneerinen kilpailu alkoi Saksassa
- Sekä liikevaihto että liikevoitto sisältävät etappimaksuja 39 miljoonaa euroa
- Hallituksen esitys osakekohtaiseksi osingoksi on 1,30 euroa



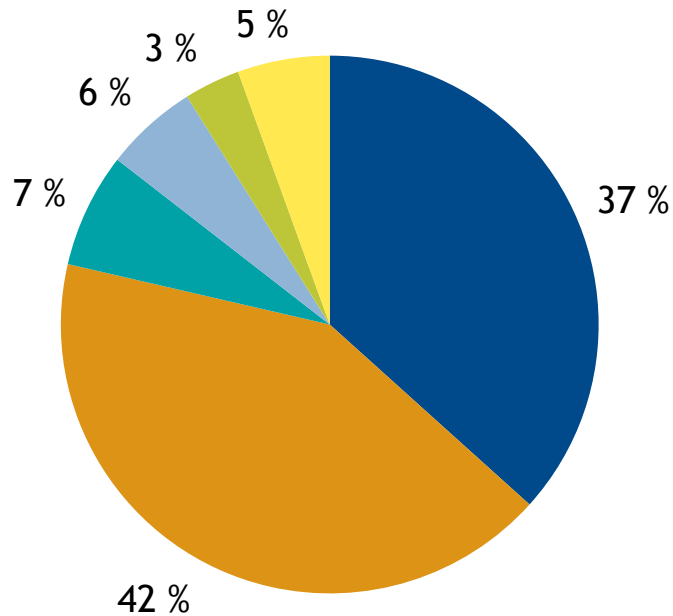
Liikevaihto ja liikevoitto



Liikevaihdon jakautuminen

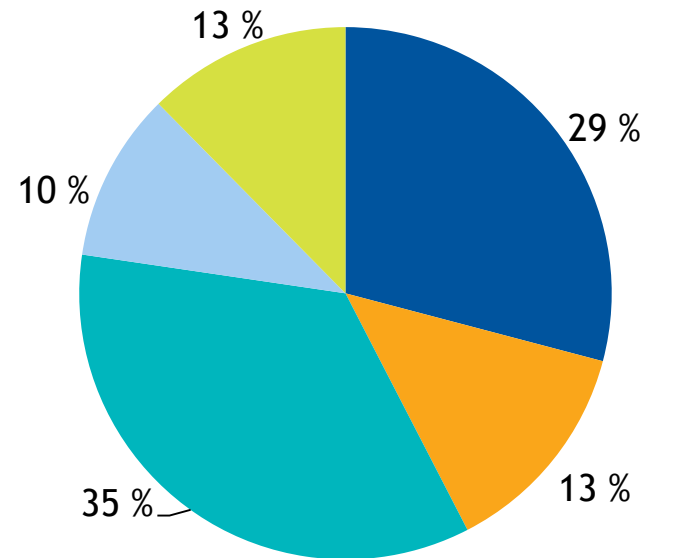
Konsernin liikevaihto 2014 oli 1 015 milj. euroa

Liiketoiminnoittain



- Alkuperälääkkeet
- Erityistuotteet
- Eläinlääkkeet
- Fermion
- Sopimusvalmistus ja muut
- Orion Diagnostica

Markkina-alueittain

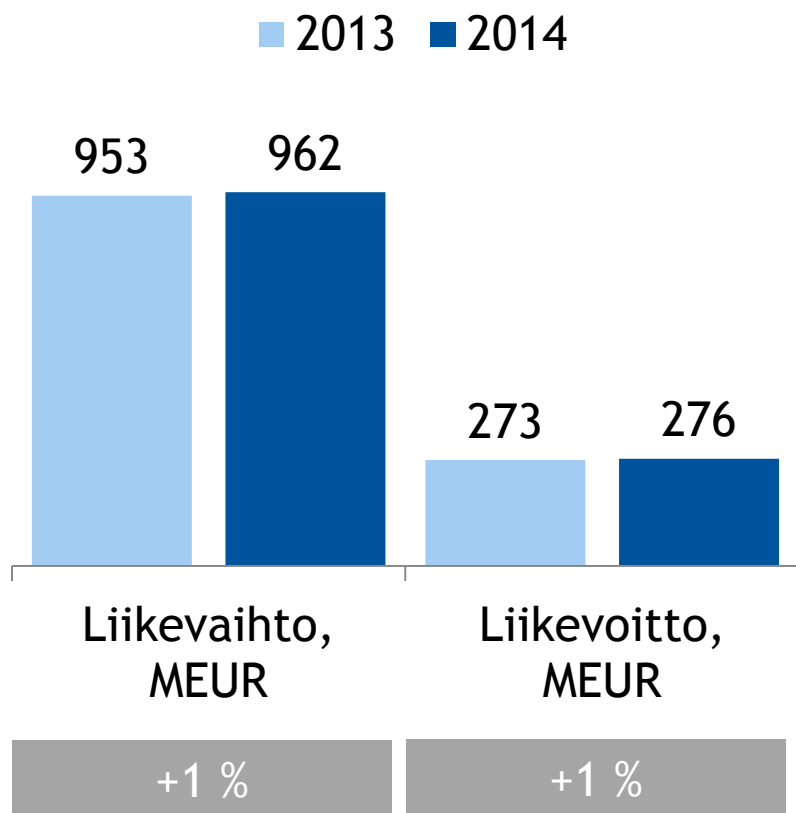


- Suomi
- Skandinavia
- Muu Eurooppa
- Pohjois-Amerikka
- Muut maat



Liiketoiminta- katsaukset

Lääkeliiketoiminta

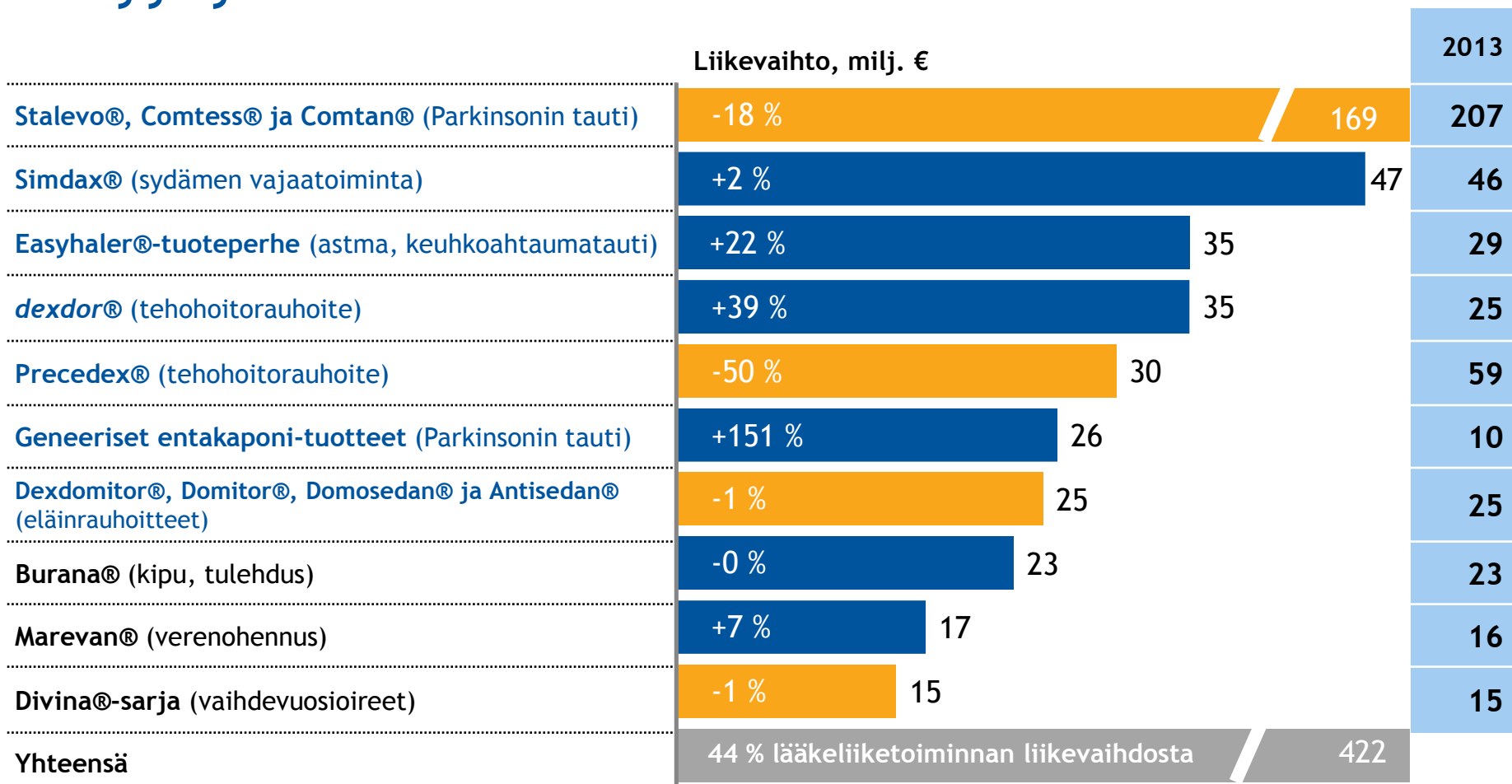


Liikevaihdon jakautuminen

| milj. EUR | 2014 | 2013 | Muutos % |
|--------------------------|------|------|----------|
| Alkuperälääkkeet | 373 | 390 | -4 % |
| Erytistuotteet | 427 | 385 | +11 % |
| Eläinlääkkeet | 70 | 71 | -1 % |
| Fermion | 57 | 64 | -10 % |
| Sopimusvalmistus ja muut | 34 | 43 | -21 % |

- Brändättyjen Parkinson-lääkkeiden liikevaihto laski 18 %, ja niiden osuus segmentin liikevaihdosta oli 18 %
- Muiden kuin Parkinson-lääkkeiden liikevaihto ilman etappimaksuja kasvoi 2 %
- Liikevaihtoon ja -voittoon sisältyy yhteensä 39 (5) miljoonan euron etappimaksut yhteistyökumppaneilta

Myydyimmät lääkevalmisteet 2014



Orionin keksintöihin pohjautuvat tuotteet kirjoitettu sinisellä

Orion selvä markkinajohtaja Suomessa

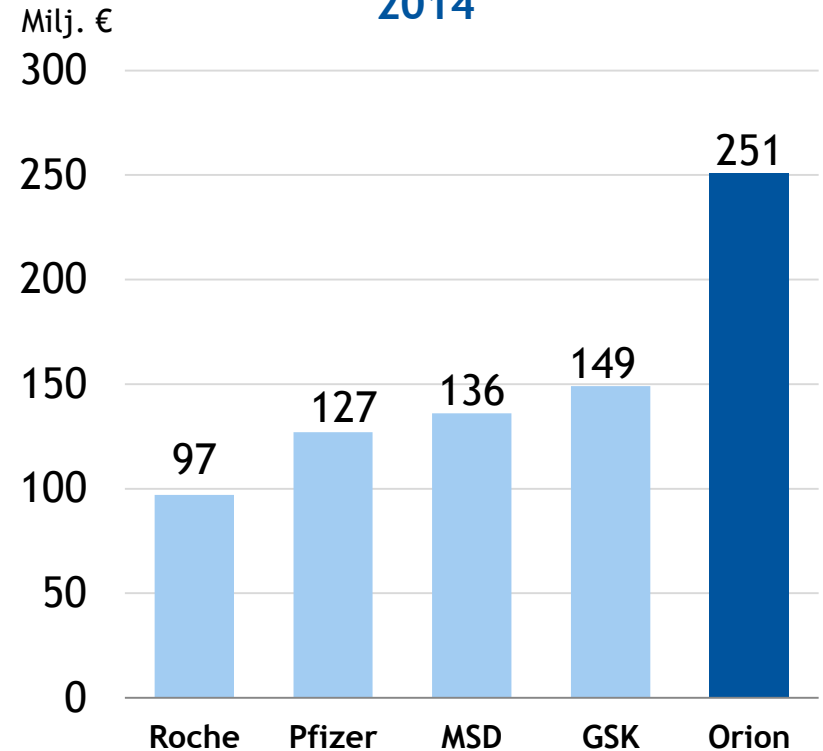
Suomen ihmislääkemarkkinat 2014

- Tukku myynti 2 167 milj. € (+5 %)

Orion Suomen ihmislääkemarkkinalla

- Myynnin kasvu +8 %
- Orion selvä markkinajohtaja
 - Markkinaosuus 12 %
- Orion on erityisen vahva itsehoitotuotteiden ja vaihdettavien reseptilääkkeiden kategorioissa

Suurimmat lääkeyhtiöt Suomessa 2014



Parkinson-lääkkeiden markkinakatsaus

Parkinson-lääkkeiden kokonaismarkkinat

| Milj. USD / EUR | MAT9/2014 | MAT9/2013 | Muutos % |
|-----------------|-----------|-----------|----------|
| USA USD | 810 | 751 | +8 % |
| EU TOP 5 EUR | 996 | 978 | +2 % |
| Japani EUR | 497 | 523 | -5 % |

Lähde: IMS Health lääkemyyntitilastot MAT9/2014

Orionin brändättyjen Parkinson-lääkkeiden myynti

| Milj. USD / EUR | MAT9/2014 | MAT9/2013 | Muutos % |
|-----------------|-----------|-----------|----------|
| USA USD | 20 | 37 | -47 % |
| EU TOP 5 EUR | 127 | 131 | -4 % |
| Japani EUR | 53 | 59 | -10 % |

Lähde: IMS Health lääkemyyntitilastot MAT9/2014

Orionin brändättyjen Parkinson-lääkkeiden markkinaosuuksia

| | MAT9 2014 | MAT9 2013 |
|------------------------------|-----------|-----------|
| Suomi ²⁾ | 21 % | 23 % |
| Ruotsi ²⁾ | 14 % | 15 % |
| Norja ²⁾ | 15 % | 15 % |
| Tanska ²⁾ | 14 % | 18 % |
| Saksa ³⁾ | 14 % | 15 % |
| Iso-Britannia ³⁾ | 12 % | 13 % |
| Yhdysvallat ^{3) 4)} | 2 % | 5 % |
| Japani ^{2) 4)} | 11 % | 11 % |

¹⁾ sis. Saksan, Iso-Britannian, Ranskan, Espanjan ja Italian

²⁾ sis. sairaalamyynnin lisäksi myynnin vähittäisjakelijoille

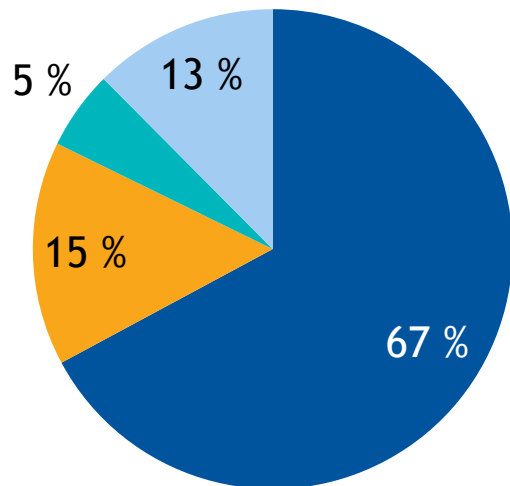
³⁾ sis. vain myynnin vähittäisjakelijoille

⁴⁾ Novartiksen myyntialue

Precedex®- ja dexdor®-tehohoitonauhoitteet

Euroopan rauhoitemarkkinat MAT9/2014

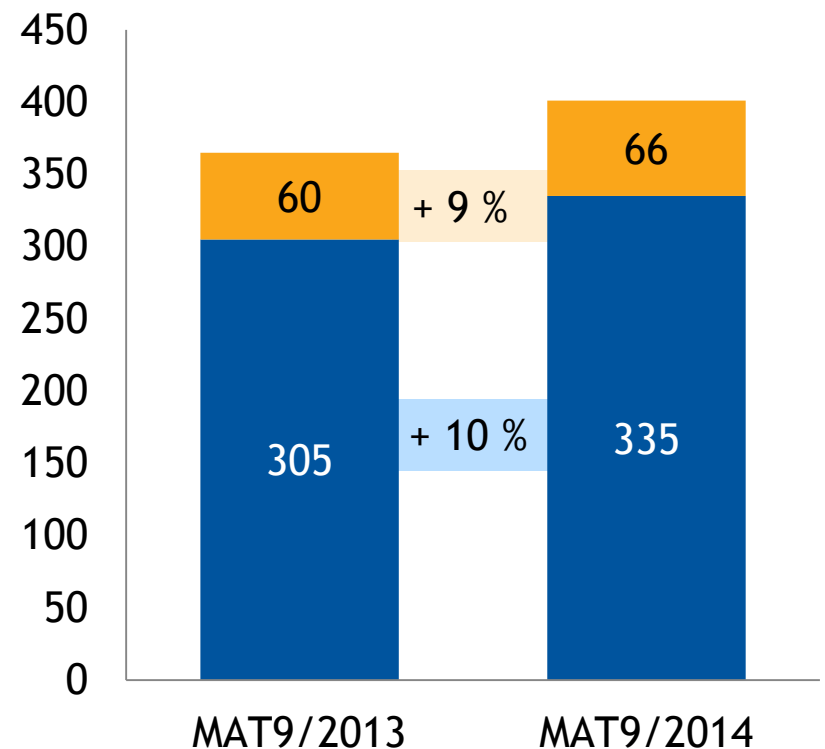
Markkinan kokonaisarvo 490 MEUR (+3 %)



- Propofoli 330 MEUR (+4 %)
- Midatsolaami 74 MEUR (-3 %)
- Deksmetomidini 26 MEUR (+29 %)
- Remifentaniili 61 MEUR (-3 %)

Precedexin markkinajakauma

Milj. USD



■ USA ■ Muut maat

Orionin keskeiset kliiniset lääkekehityshankkeet

| Projekti | Käyttöaihe | FAASI | | | Rekisteröinti |
|--|--------------------------|-------|-----|-----|---------------|
| | | I | II | III | |
| Bufomix Easyhaler® (budesonidi-formoteroli) ¹⁾ | Astma, keuhkohtaumatauti | I | II | III | |
| Easyhaler® salmeteroli-flutikasoni | Astma, keuhkohtaumatauti | I | II | III | |
| ODM-201 (androgenireseptorin estäjä) ²⁾ | Eturauhassyöpä | I | II | III | |
| Levosimendaani ³⁾ | Sydänlihaskivottaminen | I | II | III | |
| ORM-12741 (alfa-2c reseptorin antagonisti) ⁴⁾ | Alzheimerin tauti | I | IIa | | |
| Deksmedetomidini ⁵⁾ (nenään annosteltava) | Kivun hoito | I | IIb | | |
| ODM-104 (tehokkaampi COMT-estäjä) | Parkinsonin tauti | I | | | |
| ODM-203 (FGFR+VEGFR inhibiittori) | Kiinteät syöpäkasvaimet | I | | | |
| ODM-204 (CYP17+androgenireseptorin estäjä) | Eturauhassyöpä | I | | | |
| ODM-106 (GABA-B-reseptorin positiivinen allosteerinen säätelijä) | Essentiaali vapina | I | | | |

¹⁾ Tavoitteena saada myyntilupa tuotteelle ainakin osassa niistä Euroopan maista, jotka eivät olleet hajautetun myyntilupahakemusmenettelyn piirissä.

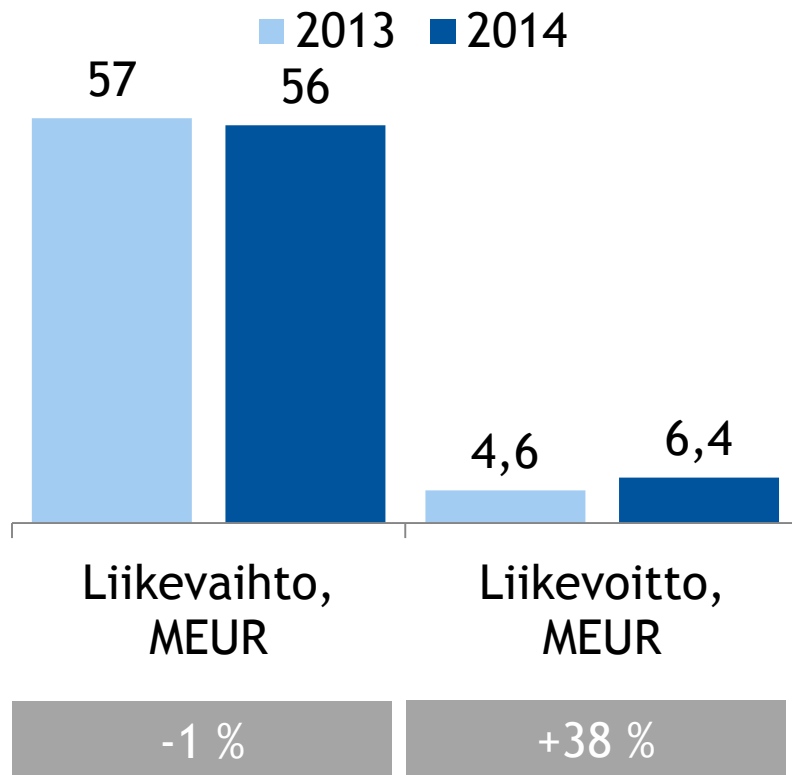
²⁾ Yhteistyössä Bayerin kanssa ³⁾ Partneri: Tenax Therapeutics, Inc.

⁴⁾ Yhteistyössä Janssen Pharmaceuticalsin kanssa ⁵⁾ Partneri: Recro Pharma, Inc.

 = Vaihe valmis

 = Vaihe meneillään

Diagnostiikkaliiketoiminta



- Vuoden 2013 liikevaihto sisältää myyntiä vuonna 2013 lakkautetuista tuotteista
- Vertailukauden liikevoitto sisälsi kuluja liittyen tuotteiston karsimiseen, Turun tehtaan sulkemiseen sekä henkilöstövähennyksiin
- Päätuotteena jatkoivat QuikRead[®]-testit
- Ensimmäiset GenRead[®]-tuotteet myyntiin

Näkymäarvio vuodelle 2015

| | |
|-------------------------------|--|
| Liikevaihto | Liikevaihto on hieman alempi kuin vuonna 2014 (vuonna 2014 liikevaihto oli 1 015 miljoonaa euroa). |
| Liikevoitto | Liikevoiton arvioidaan ylittävän 200 miljoonaa euroa. |
| Konsernin investoinnit | Konsernin investoinnit ovat noin 50 miljoonaa euroa ilman olennaisia yritys- tai tuotehankintoja (vuonna 2014 konsernin investoinnit olivat 57 miljoonaa euroa). |

Orionin taloudelliset tavoitteet

Kasvattaa liikevaihtoa.

Tavoitteen toteuttaminen vaatii jatkuvaa panostusta tuotteiston kehittämiseen.

Säilyttää kannattavuus hyvällä tasolla.

Tavoitteena on liikevoitto, joka ylittää 20 prosenttia liikevaihdosta.

Pitää omavaraisuusaste vähintään 50 prosentin tasolla.

Jakaa vuotuista osinkoa, joka lähivuodet on vähintään 1,20 euroa/osake, ja kasvattaa osinkoa pidemmällä aikavälillä.

Lähivuosien haasteita ja mahdollisuuksia

Parkinson-lääkkeiden ja
Precedexin geneerinen kilpailu.

Etappimaksujen ajoitus.

Globaali hintapaine etenkin uusien
tuotteiden kohdalla.

Pitkän aikavälin kasvumahdollisuudet
tulevat tutkimus- ja kehityshankkeista.
Etappimaksut.

Geneeriset lääkevalmisteet ja itsehoidon
tuotteet.

Easyhaler[®]-yhdistelmävalmisteet ja
dexdor[®] Euroopassa.

Joustavat ja tehokkaat toiminnot.

Orionin kalenterissa

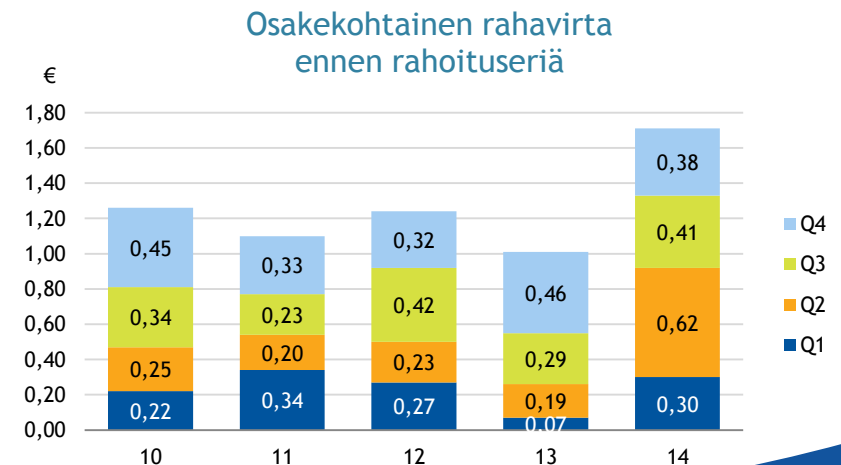
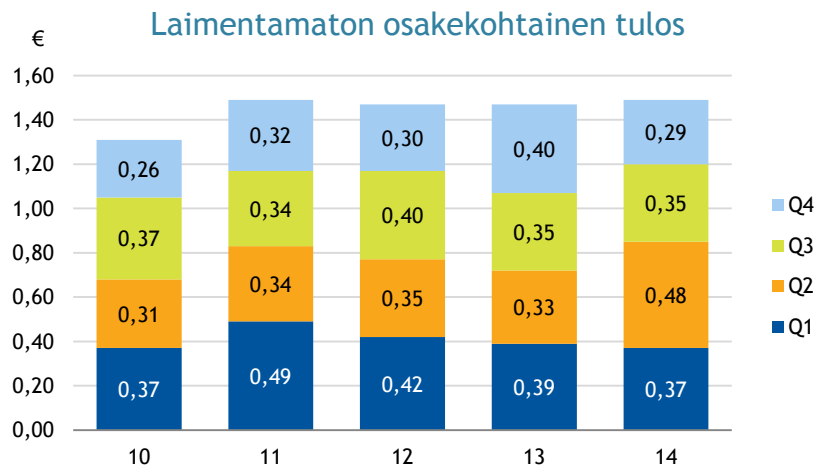
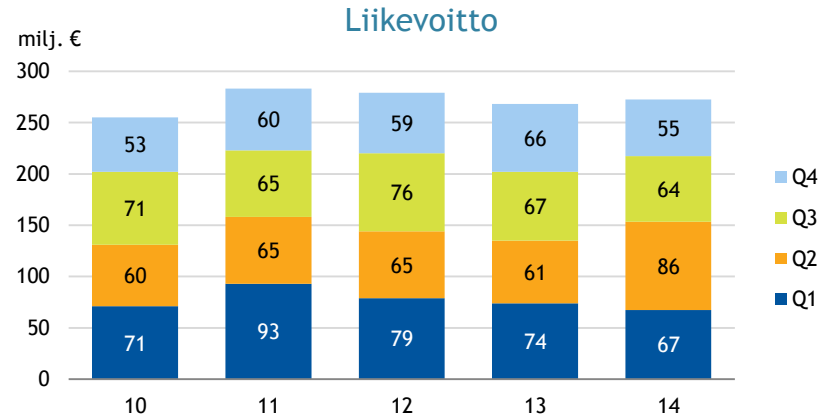
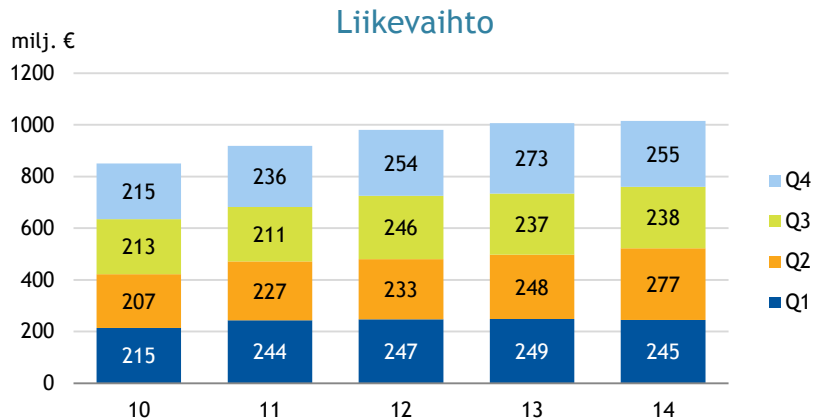
| | |
|--|---------------|
| Varsinainen yhtiökokous 2015 | ti 24.3.2015 |
| Osavuositarkastus tammi-maaliskuulta 2015 | ke 29.4.2015 |
| Pääomamarkkinapäivä Helsingissä | ti 26.5.2015 |
| Osavuositarkastus tammi-kesäkuulta 2015 | ti 28.7.2015 |
| Osavuositarkastus tammi-syyskuulta 2015 | ti 27.10.2015 |
| Tilinpäätös ja hallituksen toimintakertomus vuodelta 2014 julkaistaan yhtiön verkkosivuilla viimeistään viikolla 10/2015 | |



ORION

ORION
Hyvinvointia rakentamassa

Avainlukuja vuosineljänneksittäin



Avainlukujen kehitys 2010–2014

| Orionin avainlukuja | 2010 | 2011 | 2012 | 2013 | 2014 | Muutos % |
|--|---------|--------|--------|---------|---------|----------|
| Liikevaihto, milj. € | 849,9 | 917,9 | 980,4 | 1 006,9 | 1 015,3 | +0,8 % |
| Liikevoitto, milj. € | 254,2 | 282,9 | 278,3 | 267,7 | 272,4 | +1,8 % |
| Voitto ennen veroja, milj. € | 252,6 | 282,0 | 276,6 | 264,0 | 267,8 | +1,4 % |
| T&K-kulut, milj. € | 85,5 | 87,5 | 105,8 | 101,9 | 106,2 | +4,2 % |
| Omavaraisuusaste, % | 62,7 % | 64,2 % | 61,0 % | 53,6 % | 52,3 % | |
| Nettovelkaantumisaste, % | -12,2 % | -6,9 % | -1,7 % | 8,4 % | -4,7 % | |
| Sijoitetun pääoman tuotto, % | 45,0 % | 49,4 % | 45,9 % | 38,5 % | 36,6 % | |
| Oman pääoman tuotto, % | 40,7 % | 43,3 % | 41,0 % | 40,3 % | 41,1 % | |
| Laimentamaton osakekohtainen tulos, € | 1,31 | 1,49 | 1,47 | 1,46 | 1,50 | +2,7 % |
| Osakekohtainen rahavirta ennen rahoituseriä, € | 1,26 | 1,10 | 1,23 | 1,02 | 1,72 | +68,4 % |
| Osakekohtainen osinko, € | 1,20 | 1,30 | 1,30 | 1,25 | 1,30* | |
| Osakekohtainen pääoman palautus, € | 0,06 | 0,12 | | | | |

*) Hallituksen osinkoehdotus

Tuloslaskelma 2010–2014

| Voiton muodostuminen, milj. € | 2010 | 2011 | 2012 | 2013 | 2014 | Muutos % |
|-------------------------------------|--------|--------|--------|---------|---------|----------|
| Liikevaihto | 849,9 | 917,9 | 980,4 | 1 006,9 | 1 015,3 | +0,8 % |
| Myytyjen suoritteiden kulut | -283,2 | -305,1 | -350,8 | -393,5 | -401,7 | +2,1 % |
| Bruttokate | 566,8 | 612,8 | 629,6 | 613,4 | 613,6 | |
| Liiketoiminnan muut tuotot ja kulut | 1,2 | 3,0 | 6,3 | 5,6 | 1,7 | -68,8 % |
| Myynnin ja markkinoinnin kulut | -188,9 | -204,8 | -206,1 | -204,9 | -193,4 | -5,6 % |
| T&K-kulut | -85,5 | -87,5 | -105,8 | -101,9 | -106,2 | +4,2 % |
| Hallinnon kulut | -39,3 | -40,6 | -45,7 | -44,5 | -43,3 | -2,7 % |
| Liikevoitto | 254,2 | 282,9 | 278,3 | 267,7 | 272,4 | +1,8 % |
| Voitto ennen veroja | 252,6 | 282,0 | 276,6 | 264,0 | 267,8 | +1,4 % |
| Tilikauden voitto | 184,7 | 209,5 | 206,9 | 206,2 | 211,3 | +2,5 % |

Keskeisimpien tuotteiden tuotesuojatilanne

Tärkeimmät patentit tai tietosuoja
päättymässä

| Molekyyli | Tuote | Käyttöaihe | Eurooppa | USA | Japani |
|-------------------|-------------------------------------|---------------------------------|--------------------------------------|------------------------|----------------------|
| Entakaponi | Stalevo®, Comtess® ja Comtan® | Parkinsonin tauti | 11 / 2012 10 / 2013 ¹⁾ | 10 / 2013 | 1/2015 ²⁾ |
| Levosimendaani | Simdax® | Sydämen vaikea vajaatoiminta | 9 / 2015 | Ei markkinoilla | Ei markkinoilla |
| Deksmedetomidiini | Precedex® <i>dexdor</i> ® | Tehohoitorauhoite | 7 / 2013 9 / 2021 ³⁾ | 1 / 2014 ⁴⁾ | 6 / 2012 |

¹⁾ Stalevon tietosuoja päättyi

²⁾ Comtanin tietosuoja päättyy

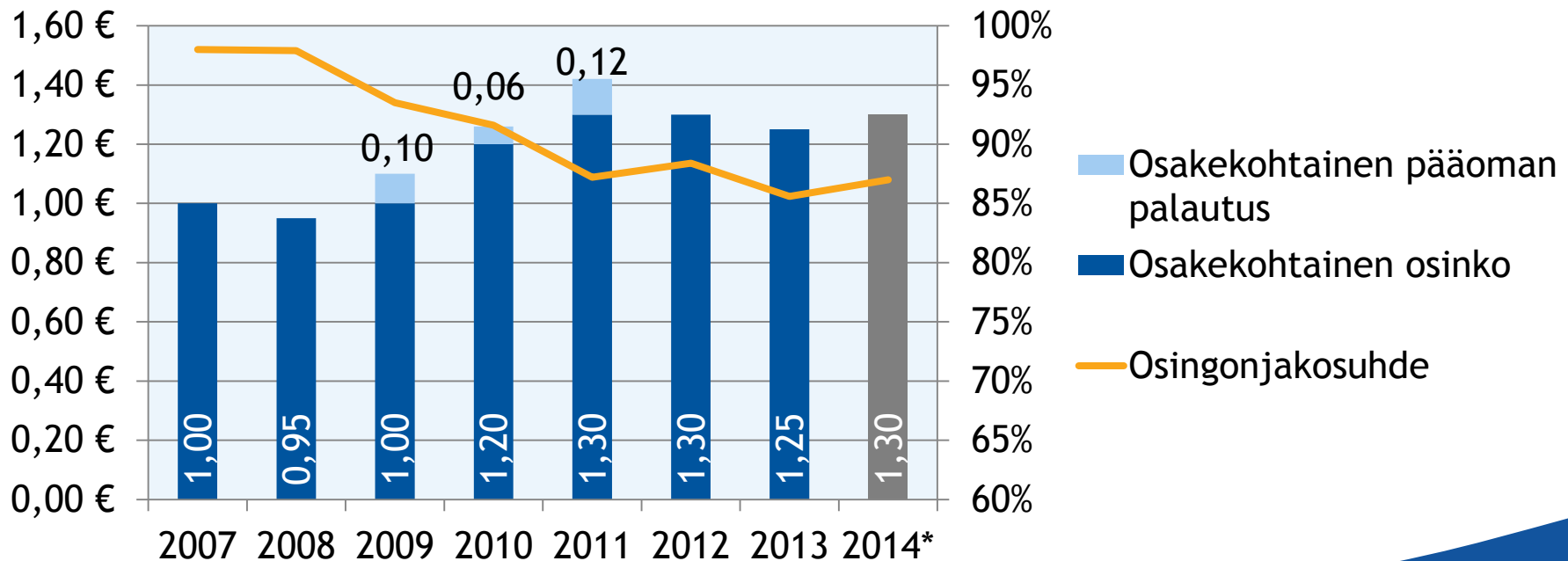
³⁾ Dexdorin tietosuoja päättyy

⁴⁾ Precedexin samaa kuuden kuukauden lisäsuoja (pediatric exclusivity) Yhdysvalloissa päättyi

Osingonjakopolitiikka

Osingonjaossaan Orion ottaa huomioon yhtiön jakokelpoisten voittovarojen lisäksi taloudellisten tavoitteiden saavuttamisen vaatimat keskipitkän ja pitkän aikavälin investointi- ja muut rahoitustarpeet.

Osingonmaksuhistoria



*) Hallituksen osinkoehdotus

The ORION logo is displayed in white on a dark blue rectangular background. It features a stylized white swoosh above the word "ORION" in a bold, sans-serif font.