



100

Orionin tulokatsaus tilikaudelta 1.1.-31.12.2016

ORION

Hyvinvointia rakentamassa. Yhdessä.

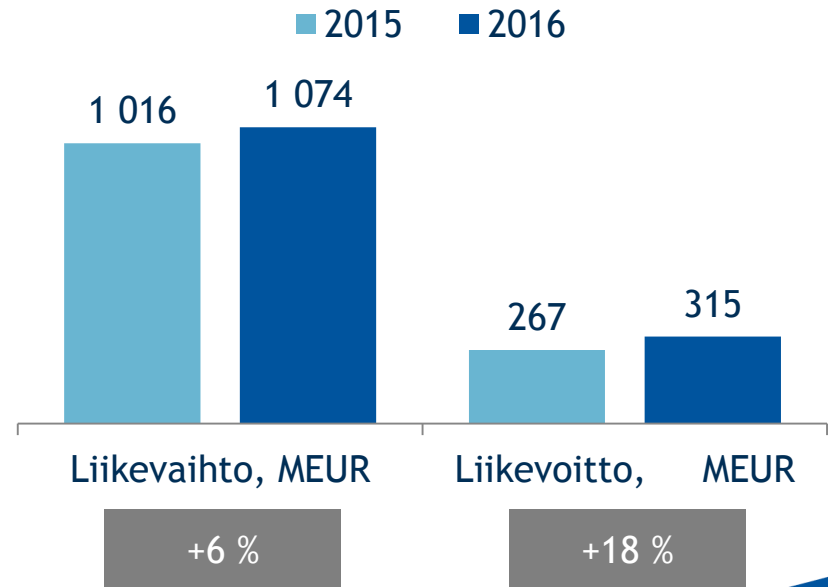
Vastuuvapauslauseke

Tämä esitys sisältää tulevaisuutta koskevia lausumia, jotka sisältävät riskejä ja epävarmuustekijöitä. Nämä lausumat eivät perustu historiallisiin tosiasioihin, vaan viittaavat yhtiön toimintoihin tai taloudelliseen tulokseen tulevaisuudessa. Lausumiin sisältyy ilmaisuja tulevaisuuden strategioista ja niiden hyöty- ja tuotto-odotuksista.

Lausumiin liittyy riskejä ja epävarmuustekijöitä. Toteutuvat tulokset saattavat poiketa olennaisesti tässä lausutuista olettamuksista, johtuen lukuisista eri tekijöistä, mukaan lukien myös mahdollisuus, että Orion päättää olla toteuttamatta esitettyjä strategioita, tai että strategioihin perustuvia odotuksia ei saavuteta. Orion ei ole velvollinen myöhemmin päivittämään tai korjaamaan tämän esityksen sisältämää informaatiota.

Satavuotiaalla Orionilla jälleen vahva vuosi

- Myynti kasvoi suurimmissa tulosityksiköissä
- Liikevoittoa tukivat 22 miljoonan euron myyntivoitot
- Easyhaler budesonidi-formoteroli - yhdistelmävalmisteelle myyntilupa Saksaan, Iso-Britanniaan ja Ranskaan
- Easyhaler salmeteroli-flutikasoni - yhdistelmävalmisteella hyviä tutkimustuloksia
- Hallitus ehdottaa, että osinkoa jaetaan 1,35 euroa osaketta kohden sekä lisäksi Orionin 100-vuotisjuhlavuoden kunniaksi lisäosinkoa 0,20 euroa osaketta kohden, eli yhteensä osinkoa 1,55 euroa osaketta kohden.



Liikevaihdon maantieteellinen jakauma

Markkina-alueittain

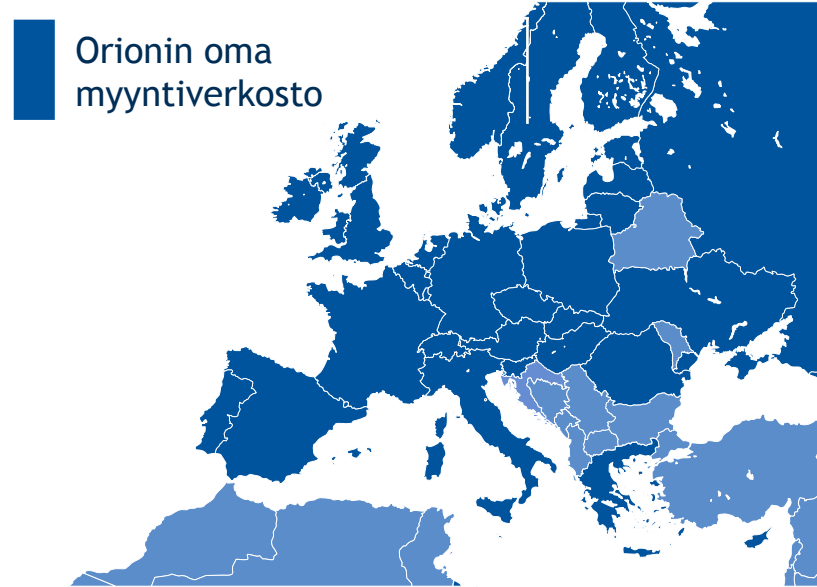
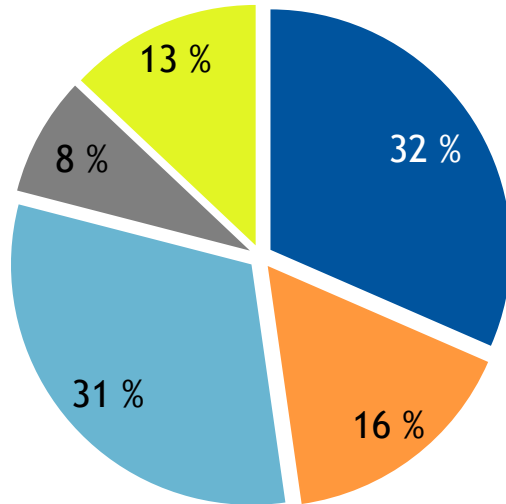
■ Suomi

■ Skandinavia

■ Muu Eurooppa

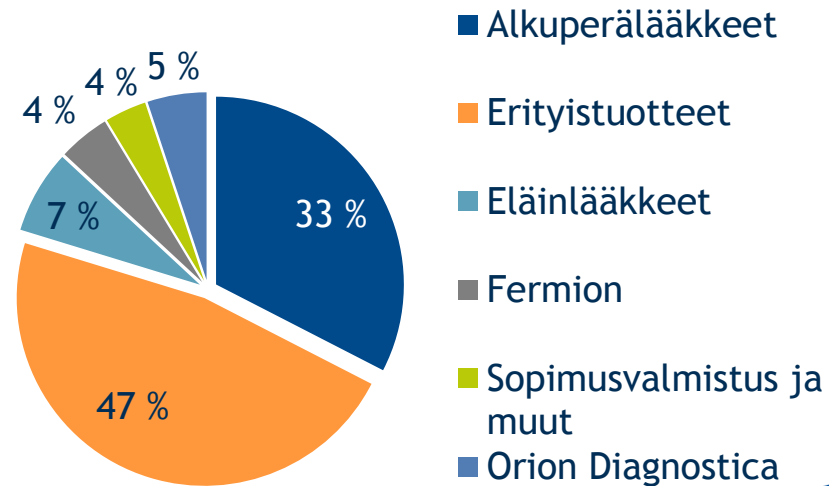
■ Pohjois-
Amerikka

■ Muut maat



Liikevaihdon jakauma liiketoiminnoittain



	2016	2015	
Erytistuotteet	508	471	+8 %
Alkuperälääkkeet	350	323	+9 %
Eläinlääkkeet	77	77	+0 %
Fermion	48	53	-10 %
Sopimusvalmistus ja muut	39	38	+3 %
Orion Diagnostica	55	58	-5 %





Lääkeliiketoiminta

Myydyimmät lääkevalmisteet 2016

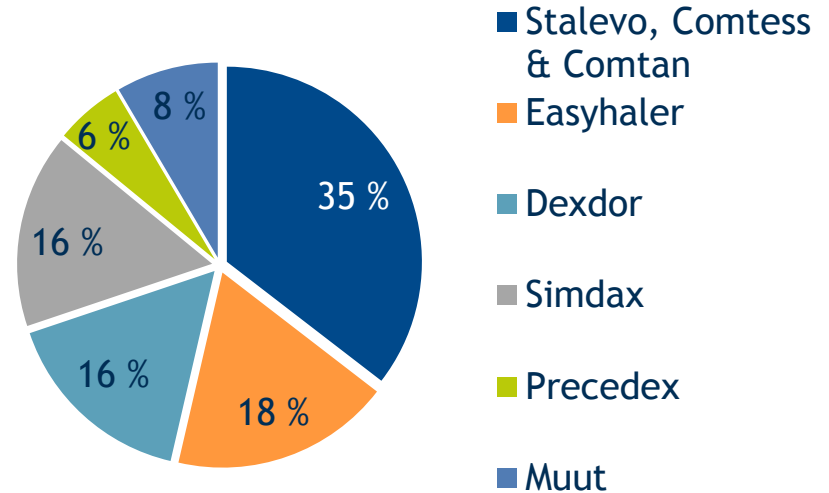
	Tuote	Käyttöaihe	Liikevaihto (MEUR)	Muutos vs. 2015
1.	 <i>Stalevo</i>  <i>Comtess</i>  <i>COMTan</i>	Parkinsonin tauti	124	-10 %
2.	 <i>Easyhaler</i> [®]	Astma, keuhkohtaumatauti	64	+24 %
3.		Tehohoitorauhoite	57	+28 %
4.	 <i>SIMDAX</i> Ivessimendon	Sydämen vajaatoiminta	56	+10 %
5.	 <i>Remsima</i> [™] Infliximab	Nivelreuma, tulehdukselliset suolistosairaudet	42	+51 %
6.	 <i>DEXDOMITOR</i> [®]  <i>DOMITOR</i> [®]  <i>DOMOSEDAN</i> [®]  <i>ANTISEDAN</i> [®]	Eläinrauhotteet	28	+3 %
7.	 <i>burana</i> [®]	Kipu, tulehdus	23	+2 %
8.	 <i>Precedex</i> [®] (dexmedetomidine HCl Injection)	Tehohoitorauhoite	20	+10 %
9.	 <i>Marevan</i> [®]	Verenohennus	18	-5 %
10.	<i>Atorvastatin Orion</i>	Hyperkolesterolemia	18	+18 %

= Kuuluu Alkuperälääkkeet-tulosyksikköön

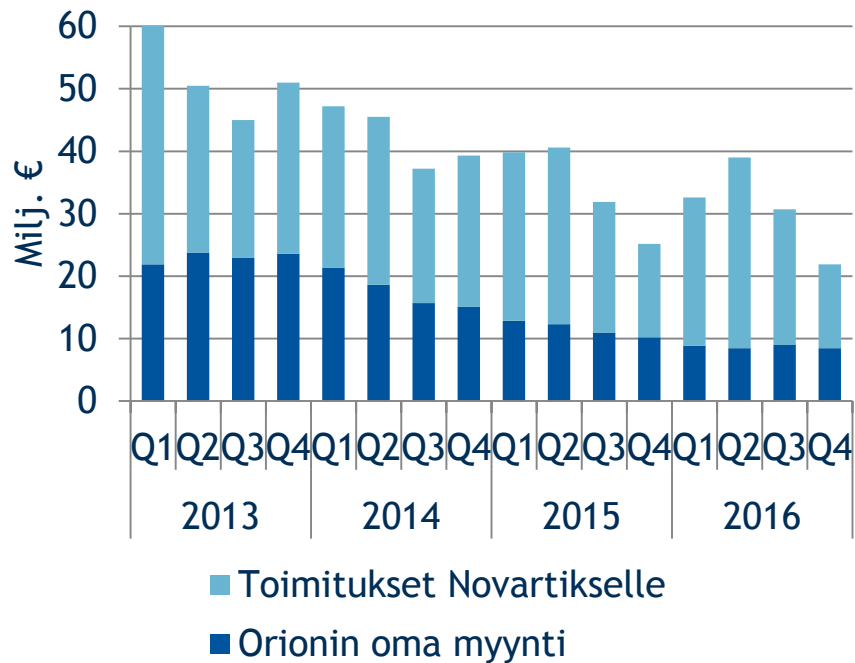
Alkuperälääkkeet

- Stalevon, Comtessin ja Comtanin myynnin lasku ennakoitua hitaampaa
- Easyhaler-tuoteperhe, Dexdor ja Simdax kasvoivat vahvasti
- Budesonidi-formoteroli Easyhaler on saanut myyntiluvan Saksaan, Iso-Britanniaan ja Ranskaan
- Easyhaler salmeteroli-flutikasoni - yhdistelmävalmisteella hyviä tutkimustuloksia

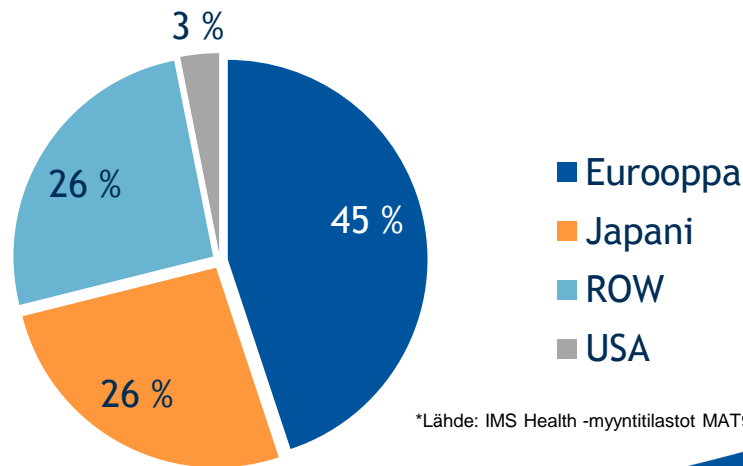
Liikevaihdon jakauma



Parkinson-lääkkeet

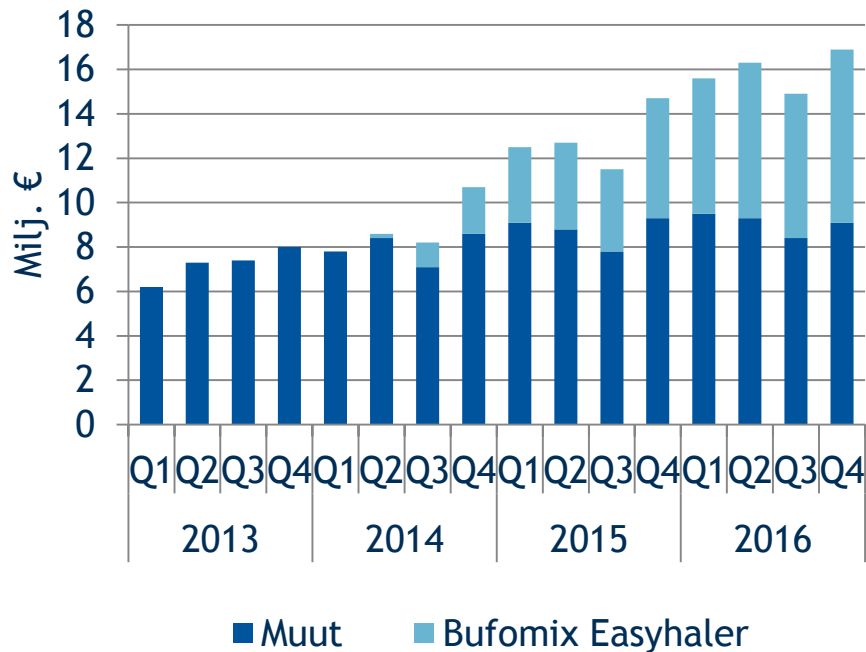


Orionin brändättyjen Parkinson-tuotteiden markkinamyynnin jakauma MAT9/2016*



*Lähde: IMS Health -myyntitilastot MAT9/2016

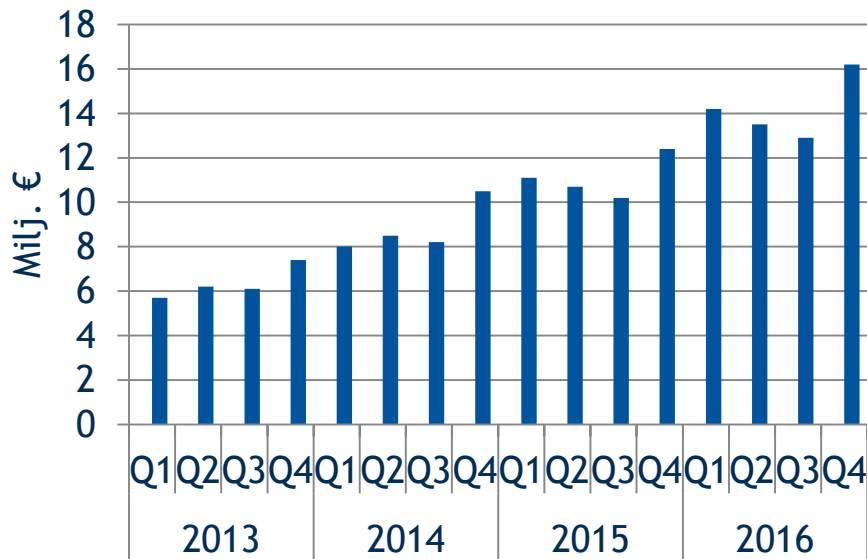
Easyhaler-tuoteperhe



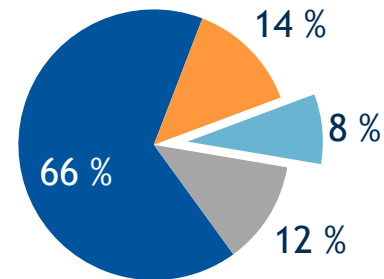
- Koko Easyhaler-tuoteperheen myynti kasvoi 24 %
- Bufomix Easyhalerin myynti kasvoi 68 %
- Muiden tuotteiden myynti kasvoi 4 %
- Orion ja Menarini aloittivat yhteistyön budesonidi-formoteroli Easyhaler® -yhdistelmävalmisteen markkinoinnissa
- Orion ja Hikma sopivat budesonidi-formoteroli Easyhaler® -yhdistelmävalmisteen markkinoinnista
- Orion valmistautuu hakemaan myyntilupaa Euroopassa salmeteroli-flutikasoni-yhdistelmävalmisteele

Dexdor-tehohoitorauhoite

Dexdorin myynti, MEUR



Euroopan rauhoitemarkkinan kokonaisarvo MAT9/2016*
527 MEUR (+2 %)



- Propofoli 347 MEUR (+1 %)
- Midatsolaami 71 MEUR (-6 %)
- Deksmedetomidiini 44 MEUR (+28 %)
- Remifentaniili 65 MEUR (-0 %)

*Lähde: IMS Health -myyntitilastot MAT9/2016

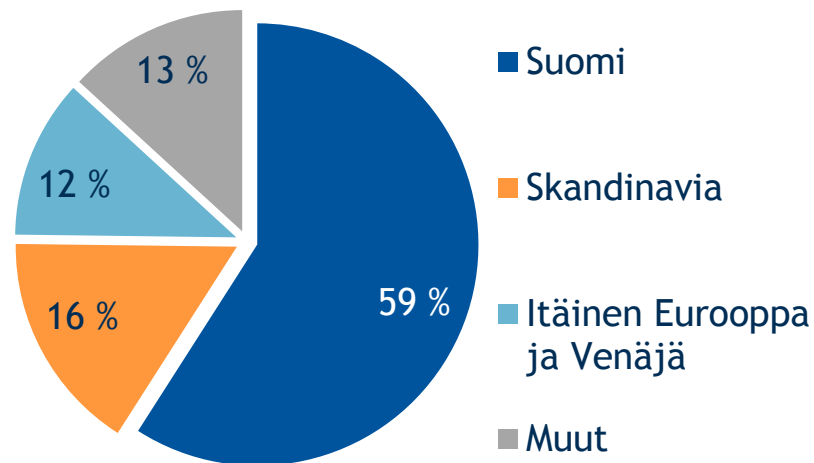
Erityistuotteet kasvussa tärkeimmillä markkinoilla

Liikevaihto keskeisillä markkinoilla 2016

	MEUR	vs. 2015
Suomi	300	+9 %
Skandinavia	82	+10 %
Itäinen Eurooppa ja Venäjä	59	+11 %

- Suomessa vaihtokelpoisten reseptilääkkeiden hintaputki kaventui vuoden alusta 0,50 euroon aiemmasta 1,50/2,00 eurosta

Liikevaihdon jakauma

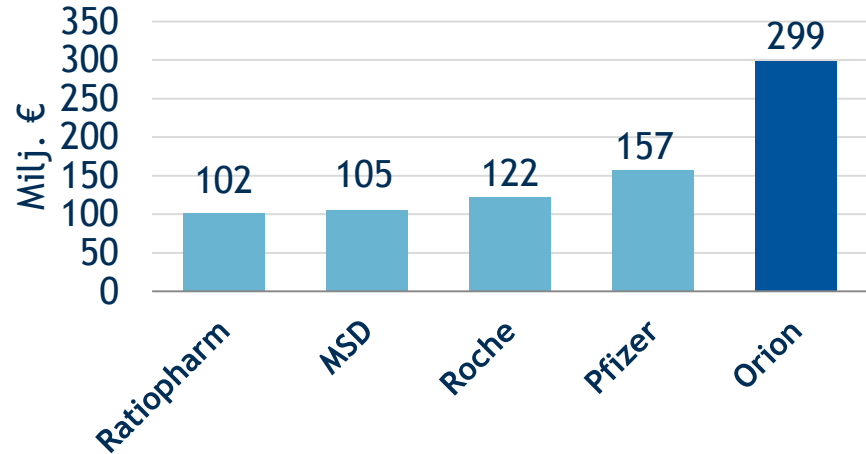


Orion vahva kotimarkkinalla Suomessa

Suomen ihmislääkemarkkinat 2016

- Tukkumyynti 2 320 milj. EUR
- Koko markkinan kasvu +4 %
- Orionin markkinaosuus 13 %
- Orionin kasvu +11 %

Suurimmat lääkeyhtiöt Suomessa 2016



Orionin keskeiset kliiniset lääkekehityshankkeet 1/2

Projekti	Käyttöaihe	FAASI	Rekisteröinti
Easyhaler® budesonidi-formoteroli	Astma, keuhkohtaumatauti	Bioekvivalenssi -tutkimus	Rekisteröinti ¹⁾
Easyhaler® salmeteroli-flutikasoni	Astma, keuhkohtaumatauti	Bioekvivalenssi -tutkimus	
ODM-201 (androgenireseptorin estäjä) ²⁾	Eturauhassyöpä (nmCRPC)	I II III	
ODM-201 (androgenireseptorin estäjä) ²⁾	Eturauhassyöpä (mHSPC)	I II III	
Levosimendaani ³⁾	Sydänlihaskalpa	I II III	

¹⁾ Saksa, Iso-Britannia ja Ranska ²⁾ Yhteistyössä Bayerin kanssa

³⁾ Partneri: Tenax Therapeutics, Inc.

I	= Vaihe valmis
II	= Vaihe meneillään
III	= Status muuttunut

Lisätietoa hankkeista: <http://www.orion.fi/tutkimus/tk-orionilla/tutkimusputki/>

Orionin keskeiset kliiniset lääkekehityshankkeet 2/2

Projekti	Käyttöaihe	FAASI			Rekisteröinti
ODM-109 (suun kautta otettava levosimendaani)	ALS-tauti	I	II		
ORM-12741 (alfa-2c reseptorin antagonisti) ⁴⁾	Alzheimerin tauti	I	IIa		
ODM-104 (tehokkaampi COMT-estäjä)	Parkinsonin tauti	I	II		
ODM-203 (FGFR+VEGFR inhibiittori)	Kiinteät syöpäkasvaimet	I	II		
ODM-207 (BET-proteiinien estäjä)	Syöpä	I			

⁴⁾ Yhteistyössä Janssen Pharmaceuticalsin kanssa

	= Vaihe valmis
	= Vaihe meneillään
	= Status muuttunut

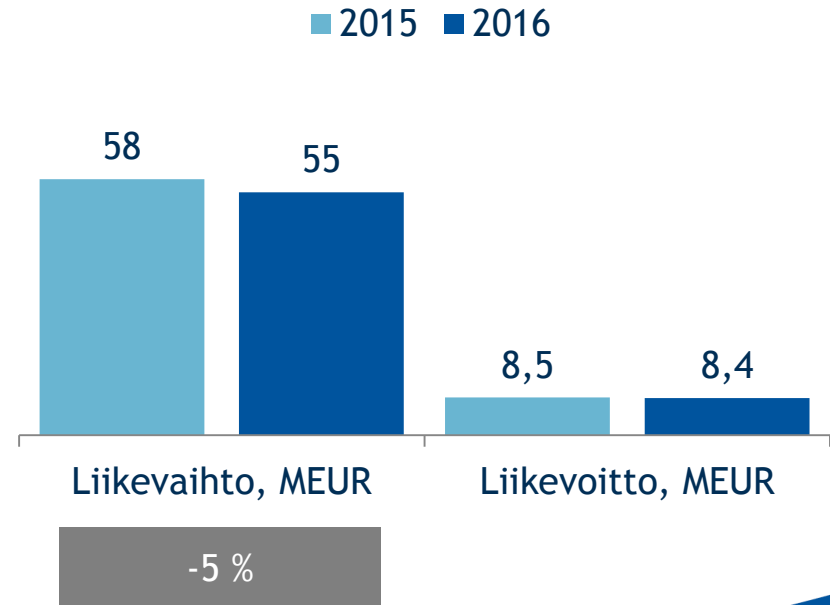
Lisätietoa T&K-hankkeista: <http://www.orion.fi/tutkimus/tk-orionilla/tutkimusputki/>



Diagnostiikkaliiketoiminta

Orion Diagnostica

- Päätuotteena jatkoivat QuikRead®-testit
- Orion GenRead® -testisysteemin ensimmäisten tuotteiden lanseeraus jatkui
- Tuoteperhe laajeni loppuvuodesta Campylobacter -testillä





Näkymät ja taloudelliset tavoitteet

Näkymäarvio vuodelle 2017

Liikevaihto	Liikevaihdon arvioidaan olevan samalla tasolla kuin vuonna 2016 (vuonna 2016 liikevaihto oli 1 074 miljoonaa euroa).
Liikevoitto	Liikevoiton ilman olennaisia myyntivoittoja arvioidaan olevan vähintään 280 miljoonaa euroa (vuonna 2016 liikevoitto ilman myyntivoittoja oli 293 miljoonaa euroa).

Orionin taloudelliset tavoitteet

	<p>Kasvattaa liikevaihtoa lääkemarkkinan kasvua nopeammin. Tavoitteen toteuttaminen vaatii jatkuvaa panostusta tuotteiston kehittämiseen.</p>		<p>Pitää omavaraisuusaste vähintään 50 prosentin tasolla.</p>
	<p>Säilyttää kannattavuus hyvällä tasolla. Tavoitteena on liikevoitto, joka ylittää 25 prosenttia liikevaihdosta.</p>		<p>Jakaa vuotuista osinkoa, joka lähivuodet on vähintään 1,30 euroa/osake, ja kasvattaa osinkoa pidemmällä aikavälillä.</p>

Orionin kalenterissa

Varsinainen yhtiökokous 2017

ke 22.3.2017

Osavuositarkastus tammi-maaliskuulta 2017

ke 26.4.2017

Puolivuositarkastus tammi-kesäkuulta 2017

ke 19.7.2017

Osavuositarkastus tammi-syyskuulta 2017

to 26.10.2017

Tilinpäätös ja hallituksen toimintakertomus vuodelta 2016 julkaistaan yhtiön verkkosivuilla viimeistään viikolla 9/2017.



100

SAVE THE DATE

**Pääomamarkkinapäivä
18.5.2017
Helsinki**

Virallinen kutsu ja rekisteröitymisohjeet
ilmoitetaan myöhemmin.



100

Hyvinvointia
rakentamassa.
Yhdessä.

ORION

Hyvinvointia rakentamassa. Yhdessä.