



Orionin tulokatsaus tilikaudelta 2015

2.2.2016

Timo Lappalainen
toimitusjohtaja

Tämä esitys sisältää tulevaisuutta koskevia lausumia, jotka sisältävät riskejä ja epävarmuustekijöitä. Nämä lausumat eivät perustu historiallisiin tosiasioihin, vaan viittaavat yhtiön toimintoihin tai taloudelliseen tulokseen tulevaisuudessa. Lausumiin sisältyy ilmaisuja tulevaisuuden strategioista ja niiden hyöty- ja tuotto-odotuksista.

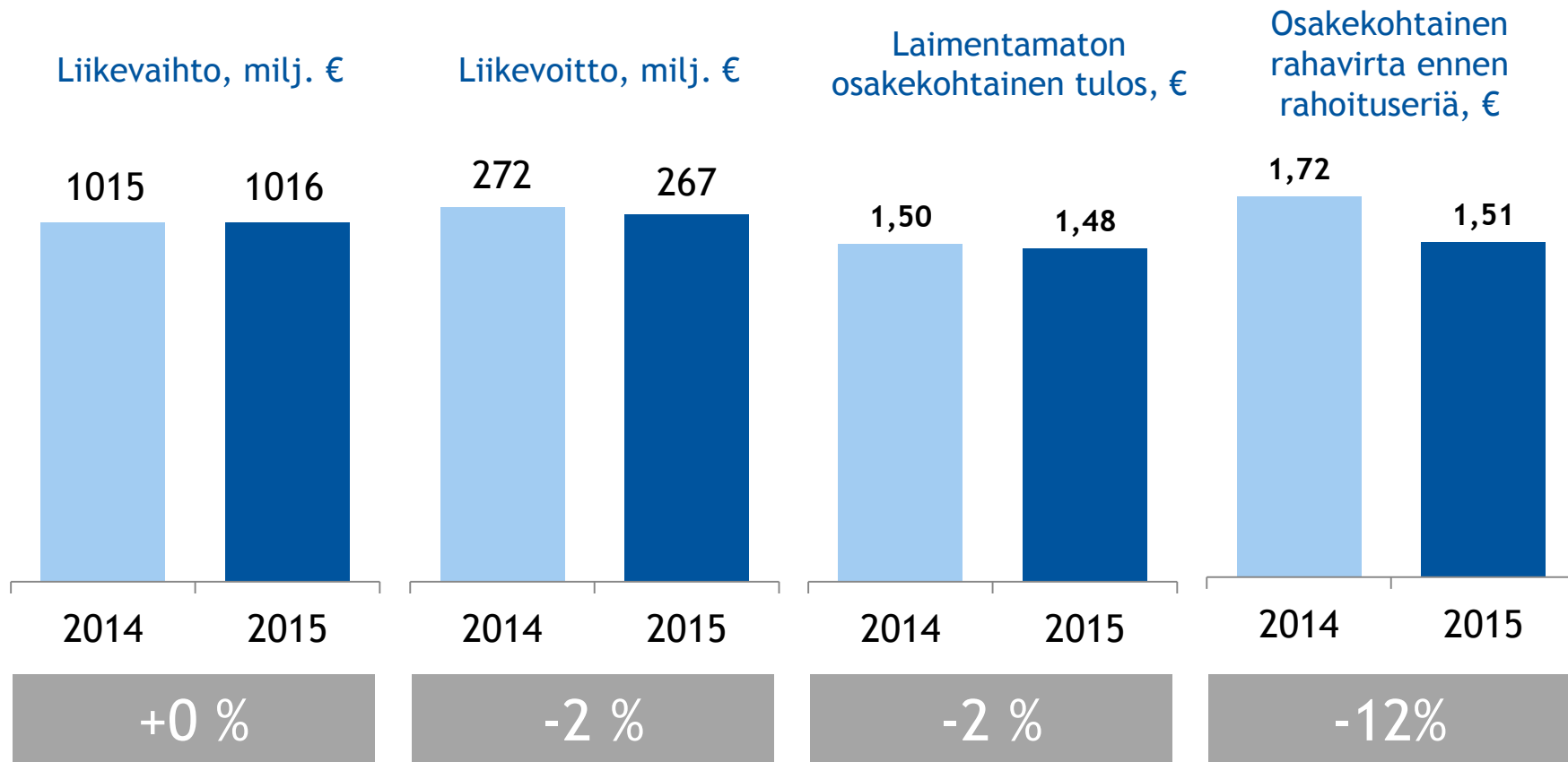
Lausumiin liittyy riskejä ja epävarmuustekijöitä. Toteutuvat tulokset saattavat poiketa olennaisesti tässä lausutuista olettamuksista, johtuen lukuisista eri tekijöistä, mukaan lukien myös mahdollisuus, että Orion päättää olla toteuttamatta esitettyjä strategioita, tai että strategioihin perustuvia odotuksia ei saavuteta. Orion ei ole velvollinen myöhemmin päivittämään tai korjaamaan tämän esityksen sisältämää informaatiota.

Vakaa vuosi haastavassa ympäristössä

- Liikevaihto ja -voitto vertailukauden tasolla
- Tuotemyynti kehittyi hyvin ja katetaso parani
- Erityistuotteet-yksikkö vahvassa kasvussa
- Stalevon geneerisen kilpailun laajenemisella Euroopassa Saksan ulkopuolelle ei ollut vielä olennaista vaikutusta
- T&K:ssa vietiin uusia hankkeita kliiniseen kehitysvaiheeseen
- Hallituksen esitys osakekohtaiseksi osingoksi on 1,30 euroa



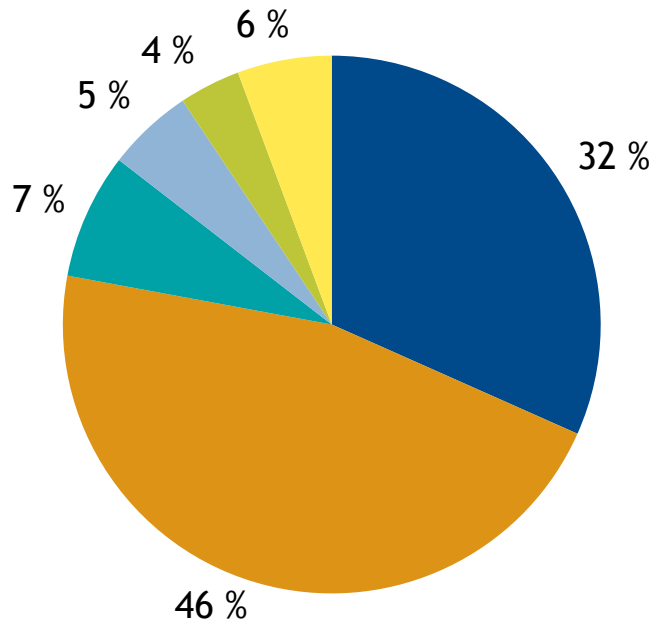
Liikevaihto ja liikevoitto



Liikevaihdon jakautuminen

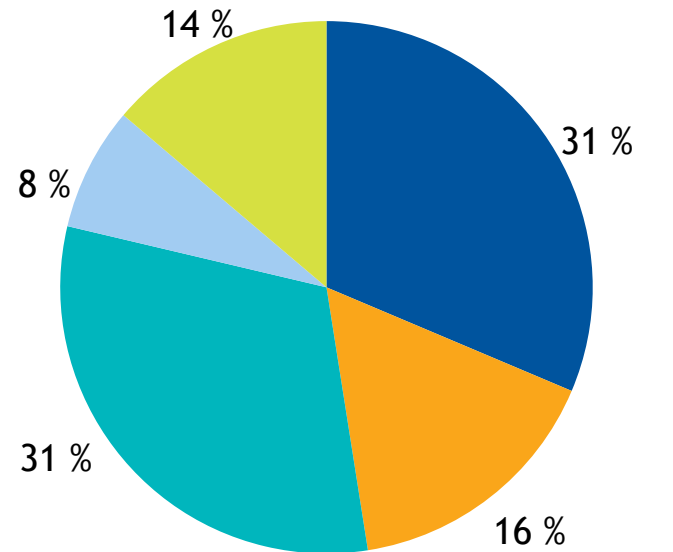
Konsernin liikevaihto vuonna 2015 oli 1 016 milj. euroa

Liiketoiminnoittain



- Alkuperälääkkeet
- Erityistuotteet
- Eläinlääkkeet
- Fermion
- Sopimusvalmistus ja muut
- Orion Diagnostica

Markkina-alueittain

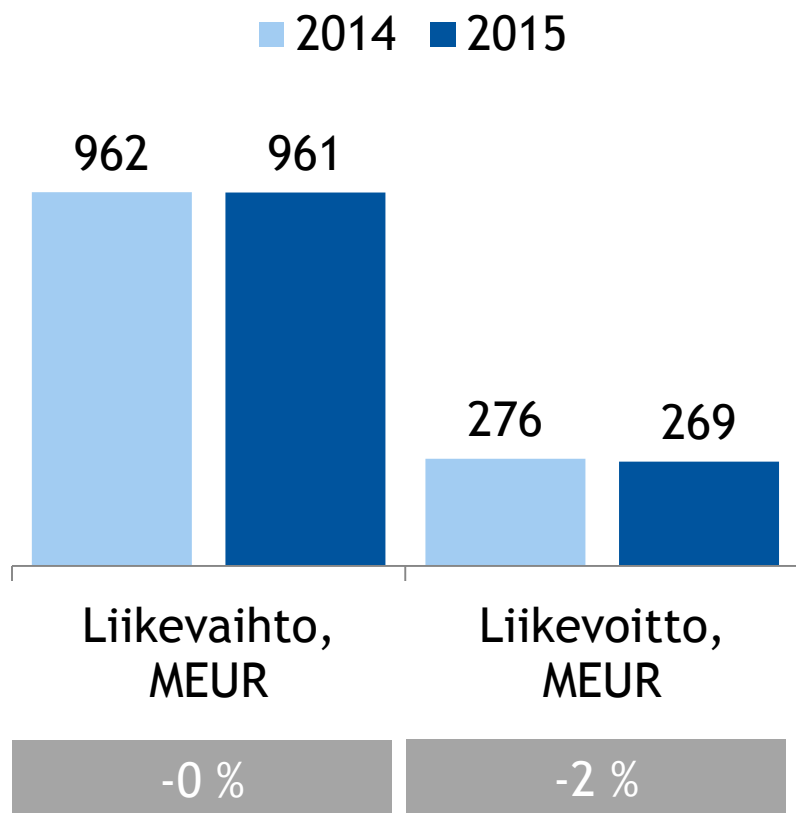


- Suomi
- Skandinavia
- Muu Eurooppa
- Pohjois-Amerikka
- Muut maat



Liiketoiminta- katsaukset

Lääkeliiketoiminta













Liikevaihdon jakautuminen

	2015	2014	Muutos %
Alkuperälääkkeet	323	373	-14 %
Erytistuotteet	471	427	+10 %
Eläinlääkkeet	77	70	+10 %
Fermion	53	57	-8 %
Sopimusvalmistus ja muut	37	34	+9 %

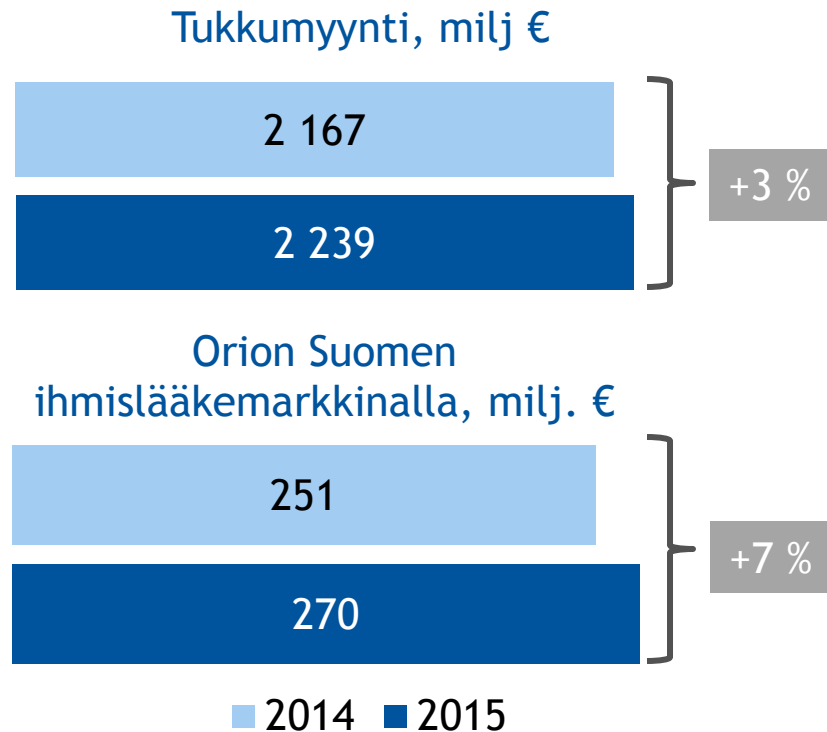
- Muiden tuotteiden kuin brändättyjen Parkinson-lääkkeiden ja Precedexin liikevaihto ilman etappimaksuja kasvoi 10 %
- Brändättyjen Parkinson-lääkkeiden liikevaihto laski 19 %, ja niiden osuus segmentin liikevaihdosta oli 14 %

Myydyimmät lääkevalmisteet 2015

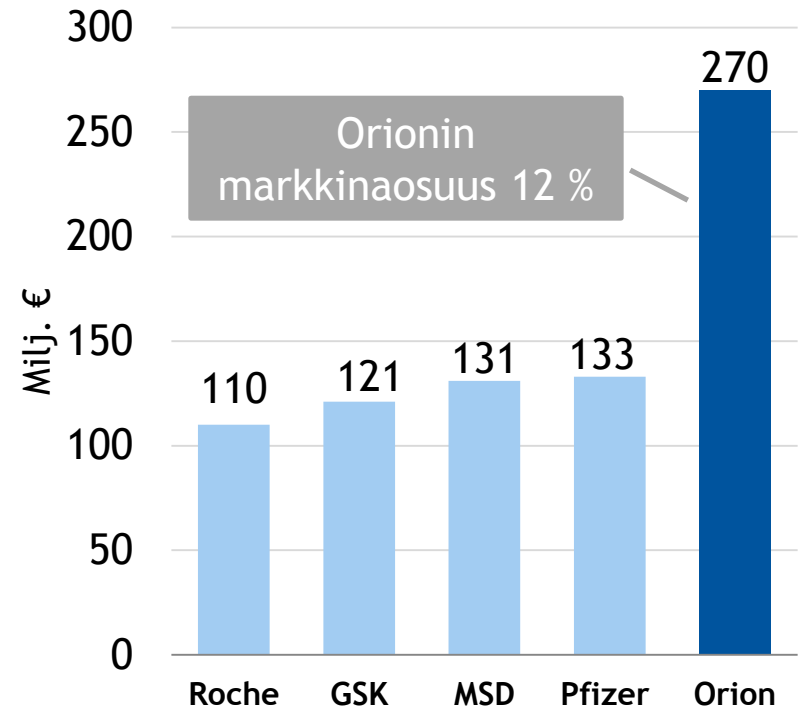
Tuote	Käyttöaihe	Liikevaihto 2015 (MEUR)	Muutos vs. 2014
 <i>Stalevo</i>  <i>Comtess</i>  <i>COMTan</i>	Parkinsonin tauti	138	-19 %
 <i>Easyhaler</i> [®]	Astma, keuhkohtaumatauti	51	+45 %
 <i>SIMDAX</i> levosimendan	Sydämen vajaatoiminta	51	+9 %
 <i>dexdor</i>	Tehohoitorauhoite	45	+26 %
 <i>Remsima</i> [™] Infliximab	Nivelreuma, tulehdukselliset suolistosairaudet	28	+404 %
 <i>DEXDOMITOR</i>  <i>DOMITOR</i>  <i>DOMOSEDAN</i>  <i>ANTISEDAN</i>	Eläinrauhotteet	27	+10 %
Geneeriset entakaponi-tuotteet	Parkinsonin tauti	25	-2 %
 <i>burana</i> [®]	Kipu, tulehdus	23	-2 %
<i>Marevan</i> [®]	Verenohennus	19	+11 %
 <i>Precedex</i> [®] (dexmedetomidine HCl Injection)	Tehohoitorauhoite	18	-40 %

Orion selvä markkinajohtaja Suomessa



Suomen ihmislääkemarkkinat 2015



Suurimmat lääkeyhtiöt Suomessa vuonna 2015

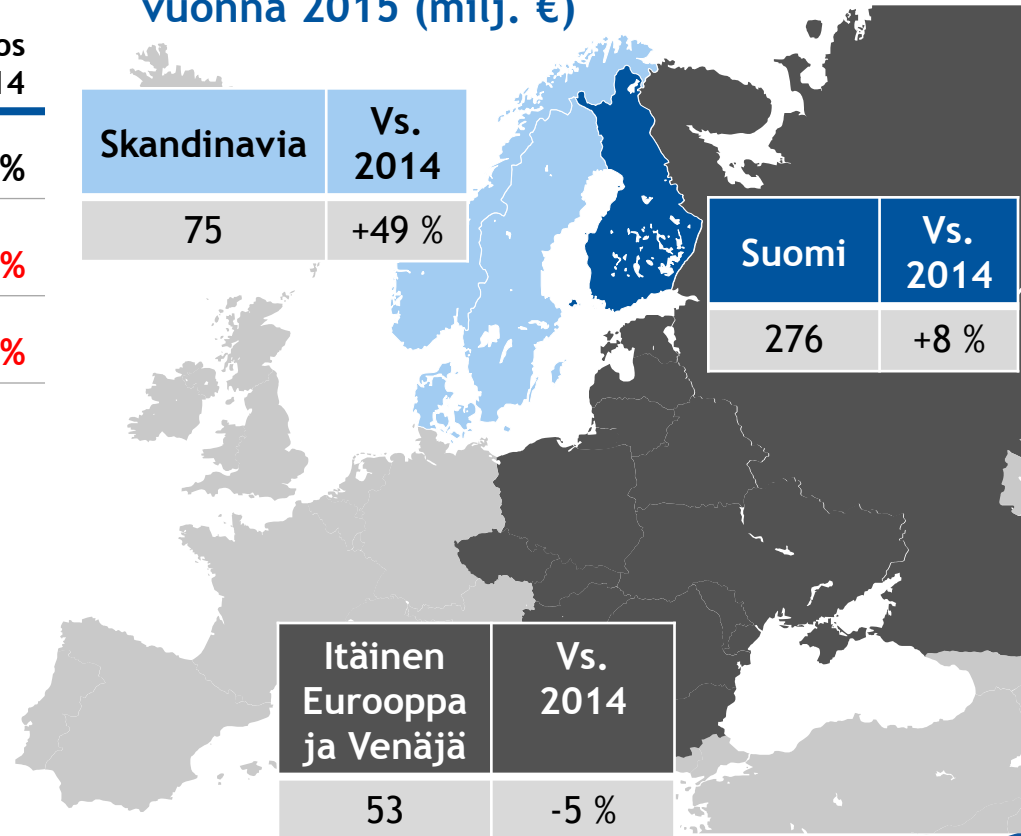


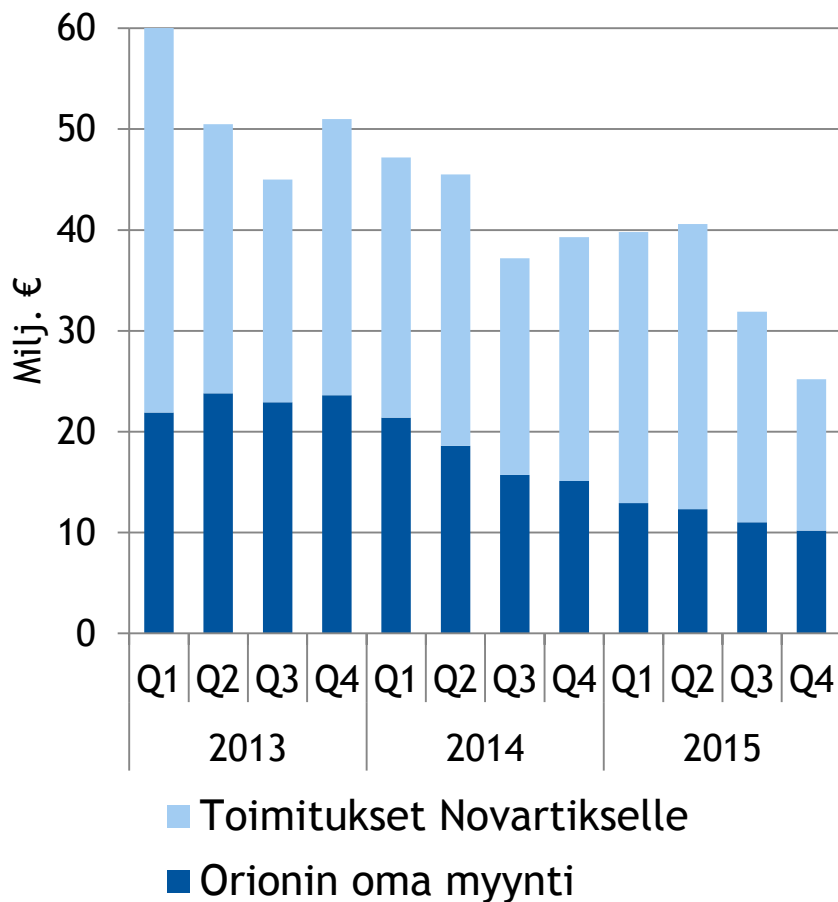
Erityistuotteet vahvassa kasvussa Skandinaviassa

TOP 3 -tuotteet	Liikevaihto 2015 (MEUR)	Muutos vs. 2014
 Remsima™ Infliximab	28	+404 %
Geneeriset entakaponi-tuotteet	25	-2 %
 burana®	23	-2 %

- Ruplan kurssin lasku vaikutti heikentävästi euromääräiseen myyntiin itäisessä Euroopassa ja Venäjällä

Liikevaihto eri markkina-alueilla vuonna 2015 (milj. €)





Orionin brändättyjen Parkinson-tuotteiden markkinaosuuksia

	MAT9/2015	MAT9/2014
Suomi ¹⁾	15 %	21 %
Ruotsi ¹⁾	11 %	14 %
Norja ¹⁾	15 %	15 %
Tanska ¹⁾	8 %	14 %
Saksa ²⁾	10 %	14 %
Iso-Britannia ²⁾	12 %	12 %
Yhdysvallat ^{2) 3)}	2 %	2 %
Japani ^{1) 3)}	11 %	11 %

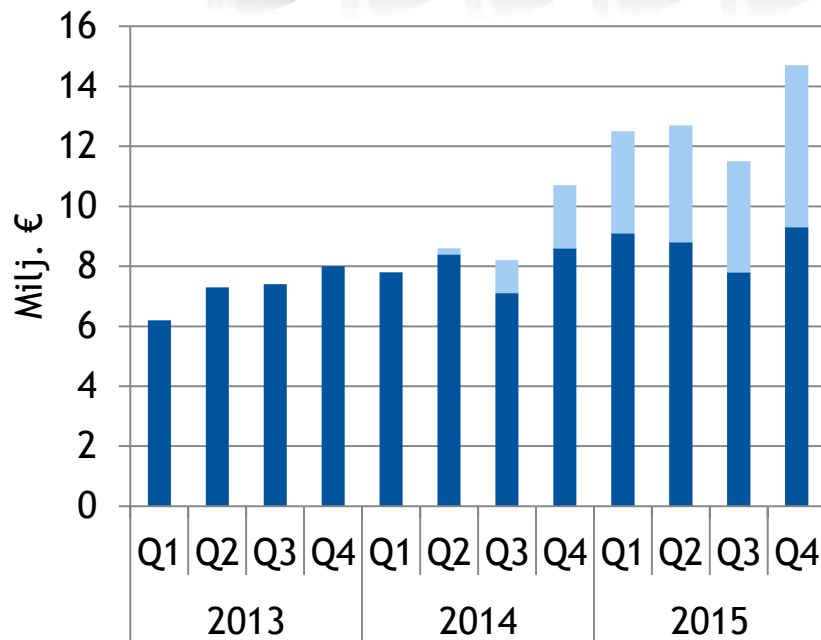
¹⁾ sis. sairaalamyyntiin lisäksi myyntiin vähittäisjakelijoille

²⁾ sis. vain myyntiin vähittäisjakelijoille

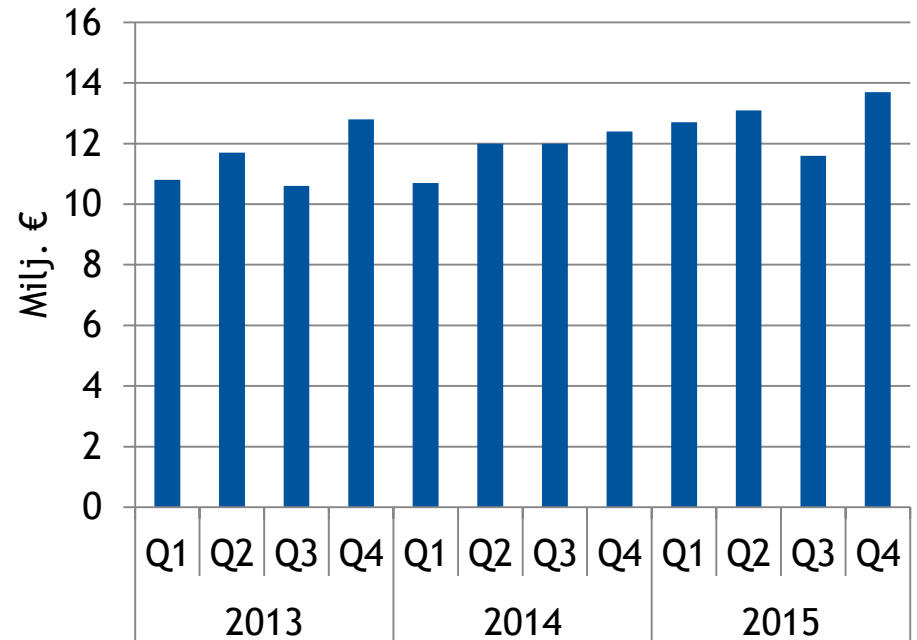
³⁾ Novartiksen myyntialue

Lähde: IMS Health myyntitilastot MAT9/2015

Easyhaler®-tuoteperhe ja Simdax®



■ Muut ■ Bufomix Easyhaler

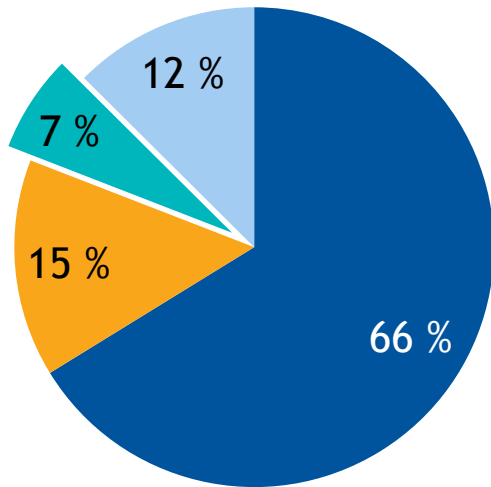


■ Simdax

dexdor®-tehohoitorauhoite



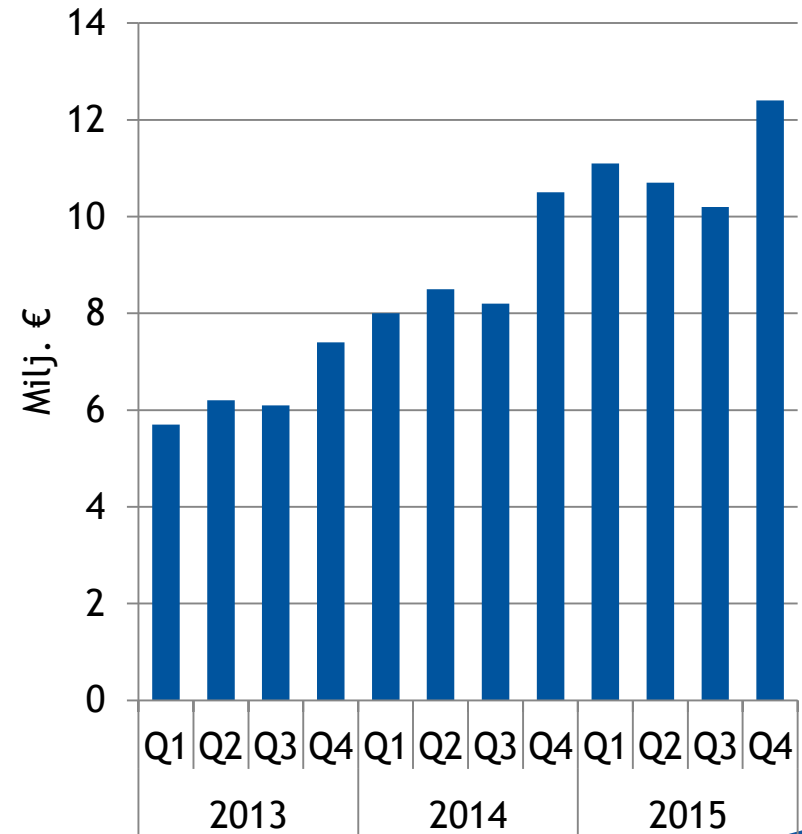
Euroopan rauhoitemarkkinat MAT9/2015*
Markkinan kokonaisarvo 519 MEUR (+4 %)



- Propofoli 343 MEUR (+2 %)
- Midatsolaami 76 MEUR (-0 %)
- Deksmetomidini 34 MEUR (+32 %)
- Remifentaniili 65 MEUR (+8 %)

*Lähde: IMS Health -myyntitilastot MAT9/2015

Dexdorin myynti






Orionin keskeiset kliiniset lääkekehityshankkeet 1/2

Projekti	Käyttöaihe	FAASI			Rekisteröinti
Easyhaler® budesonidi-formoteroli ¹⁾	Astma, keuhkohtaumatauti	I	II	III	Rekisteröinti
Easyhaler® salmeteroli-flutikasoni	Astma, keuhkohtaumatauti	I	II	III	
ODM-201 (androgenireseptorin estäjä) ²⁾	Eturauhassyöpä	I	II	III	
Levosimendaani ³⁾	Sydänlihaskivertys	I	II	III	
ORM-12741 (alfa-2c reseptorin antagonisti) ⁴⁾	Alzheimerin tauti	I	IIa		
Deksmedetomidini ⁵⁾ (nenään annosteltava)	Kivun hoito	I	IIb		
ODM-109 (suun kautta otettava levosimendaani)	ALS-tauti	I	II		

¹⁾ Tavoitteena saada myyntilupa tuotteelle ainakin osassa niistä Euroopan maista, jotka eivät olleet hajautetun myyntilupahakemusmenettelyn piirissä.

²⁾ Yhteistyössä Bayerin kanssa ³⁾ Partneri: Tenax Therapeutics, Inc.

⁴⁾ Yhteistyössä Janssen Pharmaceuticalsin kanssa ⁵⁾ Partneri: Recro Pharma, Inc.

	= Vaihe valmis
	= Vaihe meneillään
	= Status muuttunut

Lisätietoa T&K-hankkeista: <http://www.orion.fi/tutkimus/tk-orionilla/tutkimusputki/>

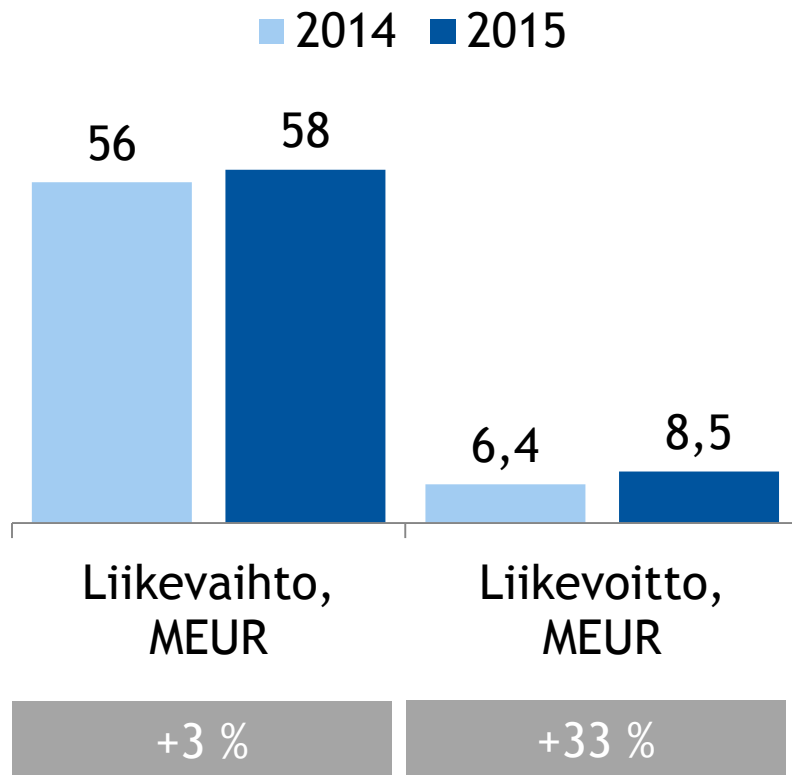
Orionin keskeiset kliiniset lääkekehityshankkeet 2/2

Projekti	Käyttöaihe	FAASI		Rekisteröinti
ODM-104 (tehokkaampi COMT-estäjä)	Parkinsonin tauti	I		
ODM-203 (FGFR+VEGFR inhibiittori)	Kiinteät syöpäkasvaimet	I		
ODM-204 (CYP17+androgeenireseptorin estäjä)	Eturauhassyöpä	I		
ODM-108 (TRPA1-ionikanavan negatiivinen allosteerinen säätelijä)	Neuropaattinen kipu	I		

I = Vaihe valmis
II = Vaihe meneillään

Lisätietoa T&K-hankkeista: <http://www.orion.fi/tutkimus/tk-orionilla/tutkimusputki/>

Diagnostiikkaliiketoiminta



- Liikevoiton kasvu johtuu pääosin myydyin tuotteiston suotuisasta katerakenteesta ja valuuttakurssien muutoksista
- Päätuotteena jatkoivat QuikRead[®]-testit
- Orion GenRead[®] - testisysteemin ensimmäisten tuotteiden lanseeraus jatkui
- Kaisa Tarkkanen aloitti Orion Diagnostican toimitusjohtajana 1.10.2015

Näkymäarvio vuodelle 2016

Liikevaihto	Liikevaihdon arvioidaan olevan samalla tasolla kuin vuonna 2015 (vuonna 2015 liikevaihto oli 1 016 miljoonaa euroa).
Liikevoitto	Liikevoiton arvioidaan ylittävän 240 miljoonaa euroa.

Orionin kalenterissa 2016

Varsinainen yhtiökokous 2016	ti 22.3.2016
Osavuositarkastus tammi–maaliskuulta 2016	ke 27.4.2016
Puolivuositarkastus tammi–kesäkuulta 2016	ti 19.7.2016
Osavuositarkastus tammi–syyskuulta 2016	ti 25.10.2016
Tilinpäätös, hallituksen toimintakertomus sekä selvitys hallinto- ja ohjausjärjestelmästä vuodelta 2015 julkaistaan yhtiön verkkosivuilla viimeistään viikolla 9/2016	



ORION

ORION
Hyvinvointia rakentamassa