



Orionin puolivuosisikatsaus 1-6/2018

Vastuuvapauslauseke

Tämä esitys sisältää tulevaisuutta koskevia lausumia, jotka sisältävät riskejä ja epävarmuustekijöitä. Nämä lausumat eivät perustu historiallisiin tosiasioihin, vaan viittaavat yhtiön toimintoihin tai taloudelliseen tulokseen tulevaisuudessa. Lausumiin sisältyy ilmaisuja tulevaisuuden strategioista ja niiden hyöty- ja tuotto-odotuksista.

Lausumiin liittyy riskejä ja epävarmuustekijöitä. Toteutuvat tulokset saattavat poiketa olennaisesti tässä lausutuista olettamuksista, johtuen lukuisista eri tekijöistä, mukaan lukien myös mahdollisuus, että Orion päättää olla toteuttamatta esitettyjä strategioita, tai että strategioihin perustuvia odotuksia ei saavuteta. Orion ei ole velvollinen myöhemmin päivittämään tai korjaamaan tämän esityksen sisältämää informaatiota.

Tulevaisuuden rakentaminen jatkuu

1 Kannattavuus oli hyvä, jatkuvien liiketoimintojen liikevoittomarginaali ylitti taloudellisen tavoitteen. Kassavirta oli vahva. Jatkuvien toimintojen liikevaihto ja liikevoitto olivat vahvaa vertailukautta alhaisemmat.

2 Tutkimushankkeet etenevät. Käynnissä kolme faasi III -tutkimusta, joista ensimmäinen päätökseen arviolta syyskuussa.



3 Alkuperälääkkeiden myynti oli vertailukauden tasolla. Haastava toimintaympäristö, tiukentunut hintakilpailu sekä biosimilaarien alhaisempi myynti näkyivät Erytistuotteiden liikevaihdon laskuna.

4 Näkymäärviomme on ennallaan. Orion Diagnostican myynti toteutui 30.4.2018.

Avainlukuja 1–6/2018 (jatkuvat toiminnot)

Liikevaihto

493

MEUR (526)
-6 %

Liikevoitto

140

MEUR (159)
-12 %Liikevoitto-
marginaali

28 %

(30 %)

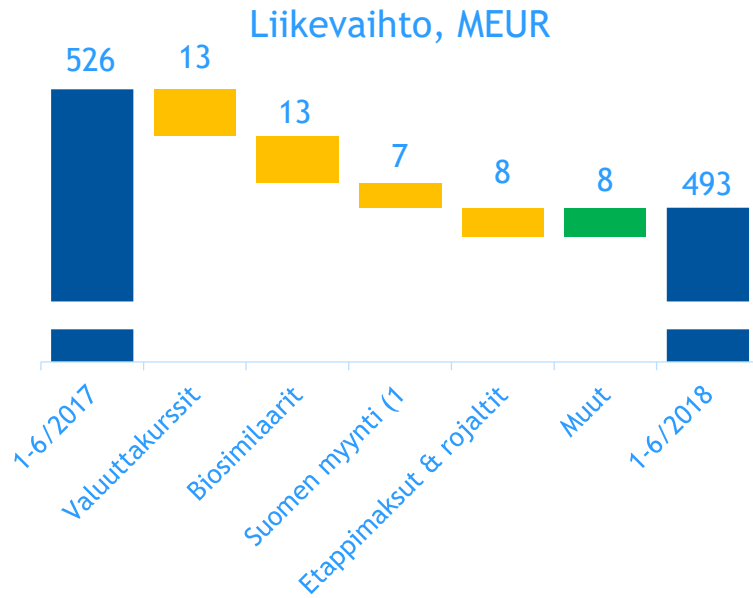
Osakekohtainen
rahavirta ennen
rahoituseriä**

1,75

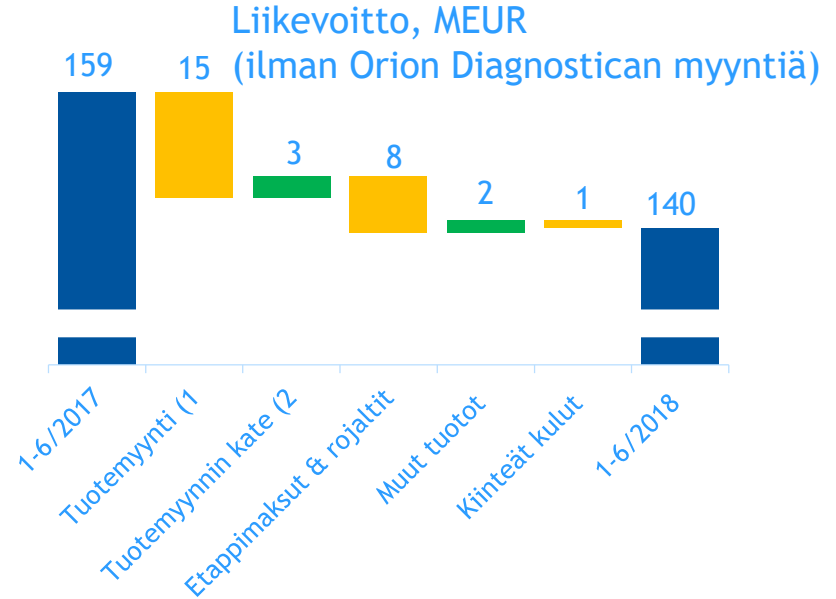
EUR (0,40)
+334 %

**) Osakekohtainen rahavirta ennen rahoituseriä: Jatkuvat ja lopetettut toiminnot

Liikevaihdon ja liikevoiton kehitys (jatkuvat toiminnot)



(1) Suomen myynti ilman biosimilaareja



(1) Tuotemyynti ilman myyntikatteen muutosta
(2) Tuotemyynnin katteen muutos (1) & (2) Tuotemyynnin bruttokatteen yhteensä 12 MEUR laskusta noin 9 MEUR syntyi valuuttakursseista.

30.4.2018 toteutuneen Orion Diagnostican kaupan tulosvaikutukset

Myyntivoitto

+128 MEUR

Eläketuotto

+5 MEUR

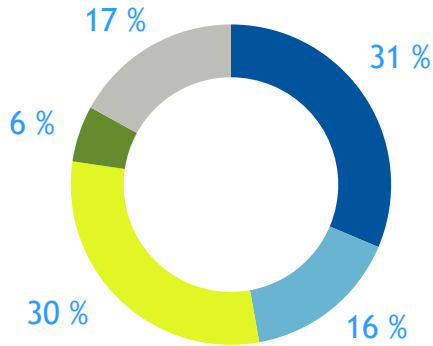
Kaupan hallinnolliset
kustannukset

-1 MEUR



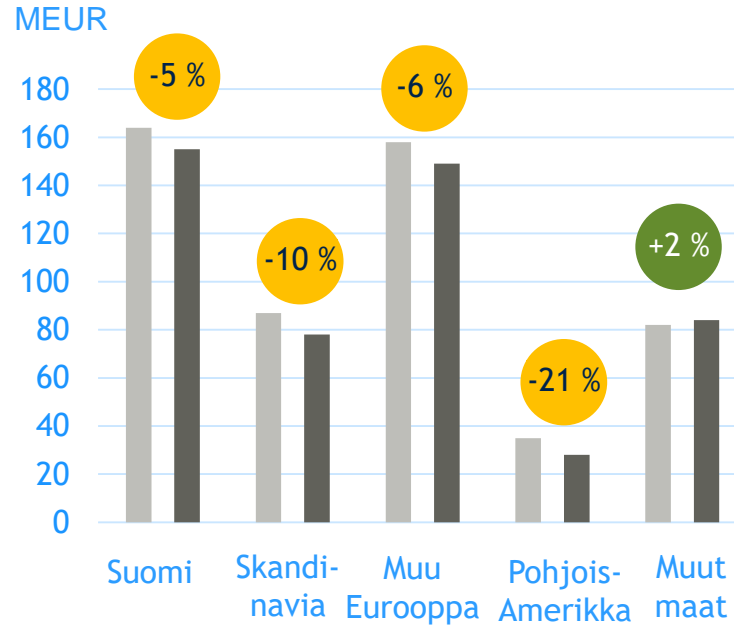
Liikevaihdon maantieteellinen jakauma ja kehitys

1-6/2018



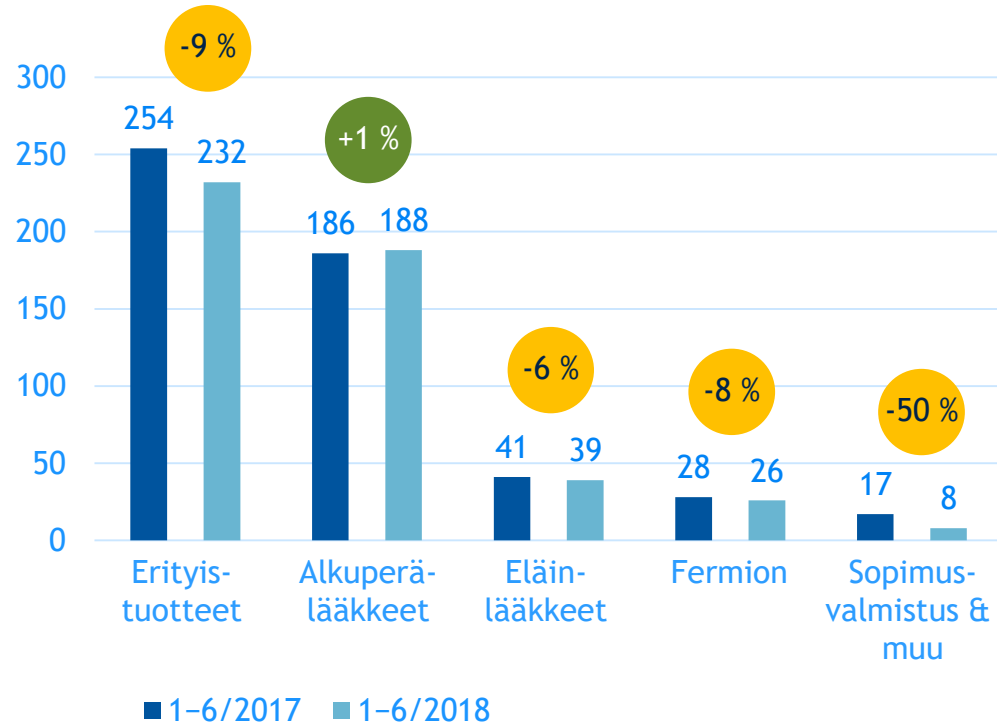
- Suomi
- Skandinavia
- Muu Eurooppa
- Pohjois-Amerikka
- Muut maat

■ 1-6/2017 ■ 1-6/2018

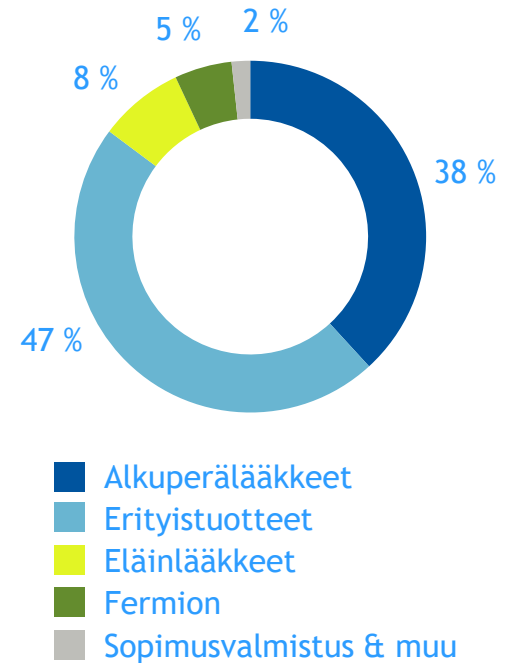


Liikevaihto liiketoiminnoittain

MEUR



1-6/2018



Myydyimmät lääkevalmisteet 1–6/2018

	Käyttöaihe	Liikevaihto (MEUR)	Muutos vs. 1–6/2017
1.	 <i>Stalevo</i> <i>Comtess</i> <i>COMTan</i> Parkinsonin tauti	60	+ 4 %
2.	 EASYHALER Astma, keuhkohtaumatauti	44	+18 %
3.	 <i>dexdor</i> Tehohoitonauhoite	34	+1 %
4.	 <i>SIMDAX</i> Sydämen vajaatoiminta	29	-1 %
5.	Biosimilaarit  <i>Remsima</i> infiximab  <i>Ritemvia</i> Rituximab Nivelreuma, tulehdukselliset suolistosairaudet, lymfooma	15	-47 %
6.	 <i>DEXDOMITOR</i>  <i>DOMITOR</i>  <i>DOMOSEDAN</i>  <i>ANTISEDAN</i> Eläinrauhoitteet	14	-17 %
7.	 <i>Precedex</i> (dexmedetomidine HCl Injection) Tehohoitonauhoite	11	-15 %
8.	 <i>burana</i> Tulehdus, kipu	11	-3 %
9.	Divina-sarja  <i>Divina</i> Vaihdevuosisoireet	9	+7 %
10.	Marevan Verenohennus	8	-13 %

 = Kuuluu Alkuperälääkkeet-tulosyksikköön



Alkuperälääkkeet

Alkuperälääkkeet

Easyhaler

- Kasvu jatkui budesonidi-formoteroli Easyhalerin vetämänä.
- Salmeteroli-flutikasoni Easyhalerin lanseeraukseen valmistaudutaan.

Dexdor

- Dexdorin myynti kasvoi edelleen suurimmassa osassa maita, vaikka geneerinen kilpailu on Euroopassa laajentumassa.



Simdax

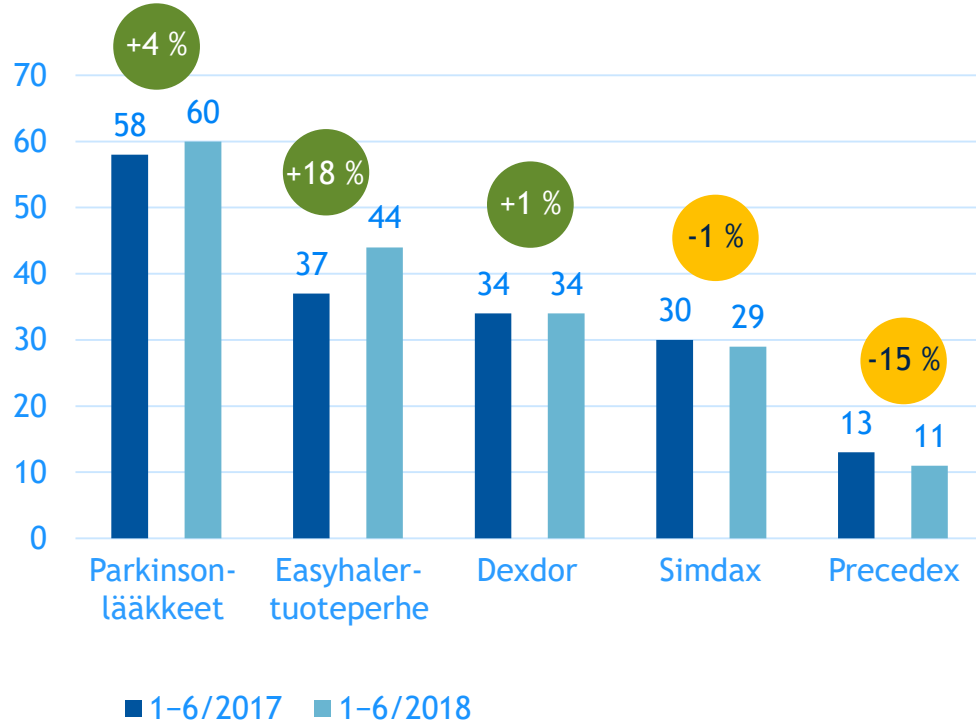
- Myynti toipui alkuvuoden notkahduksesta vertailukauden tasolle.

Parkinson-lääkkeet

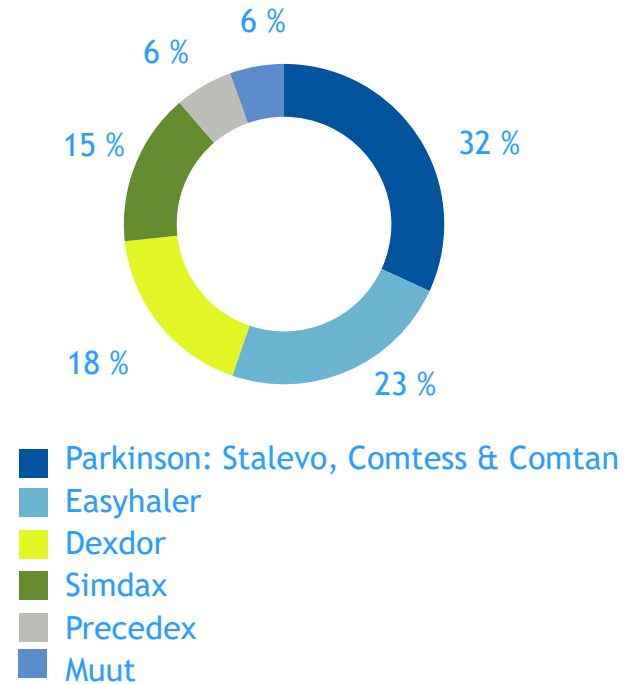
- Myynti kasvoi vertailukaudesta johtuen toimitusten ajoituksesta. Pitkällä aikavälillä myynnin laskun odotetaan jatkuvan.

Alkuperälääkkeiden myynti vertailukauden tasolla

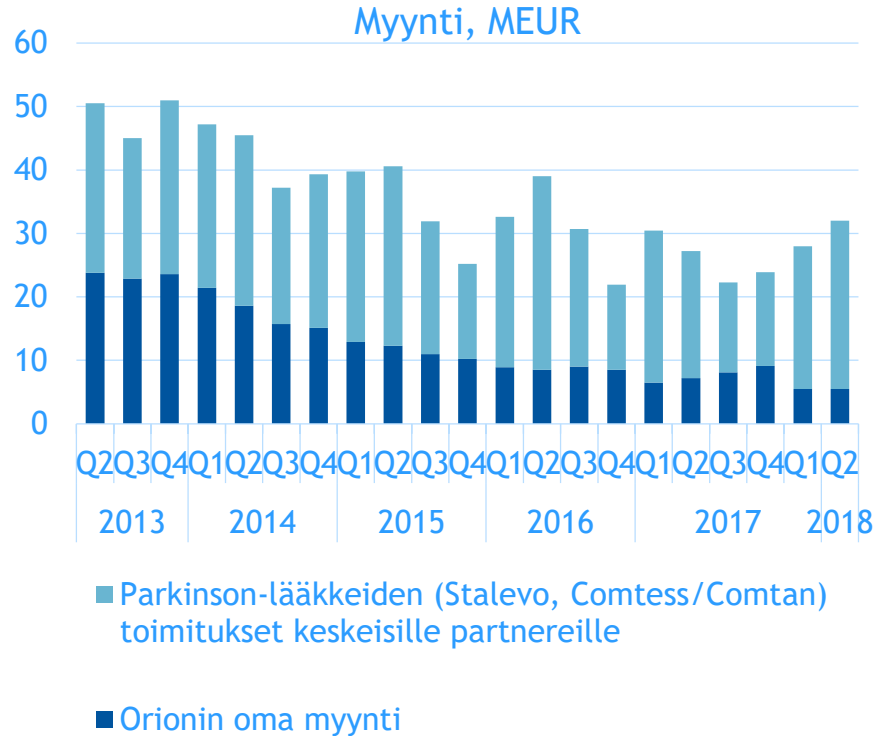
MEUR



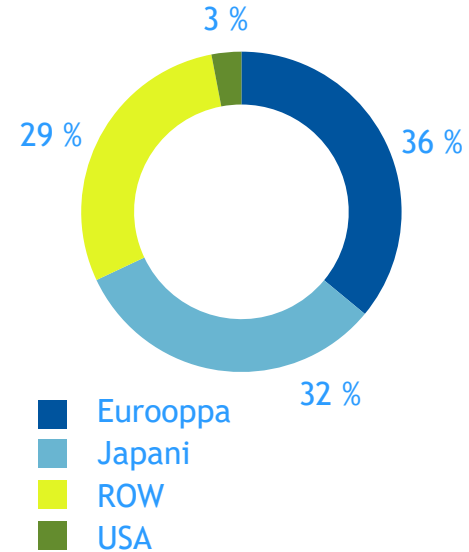
1-6/2018



Parkinson-lääkkeiden liikevaihdon kasvu johtui toimitusten ajoituksesta

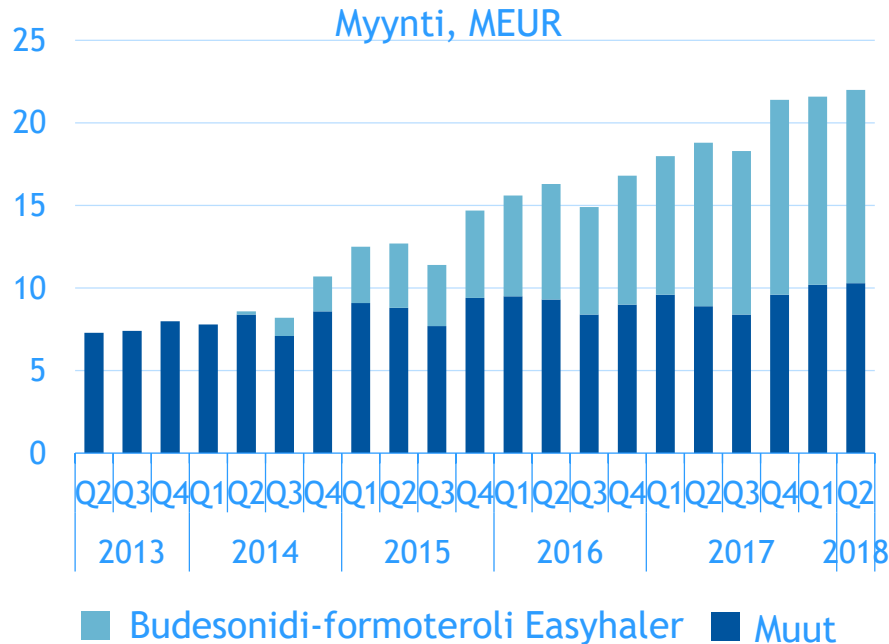


Orionin brändättyjen Parkinson-tuotteiden markkinamyynnin jakauma MAT3/2018



Lähde: IQVIA

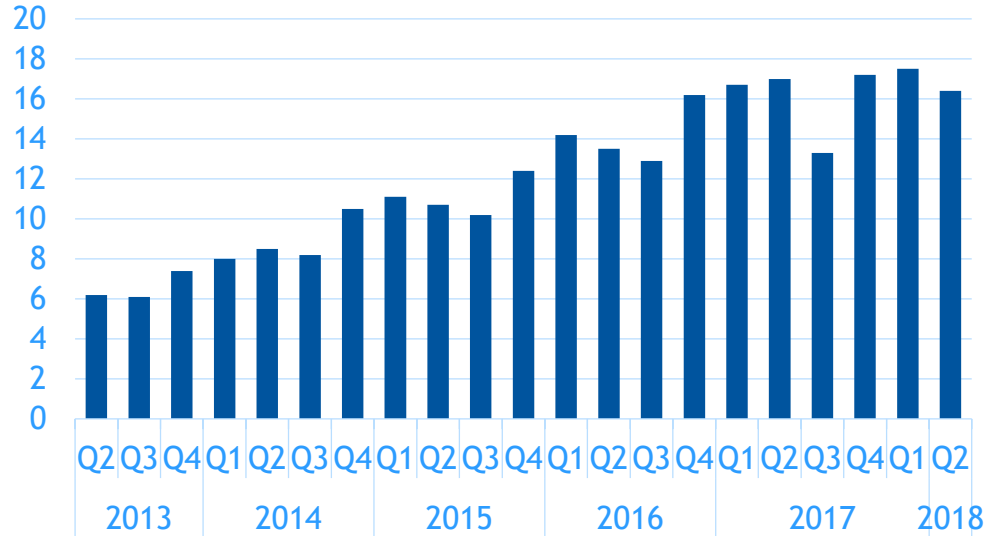
Easyhaler-tuoteperhe kasvaa



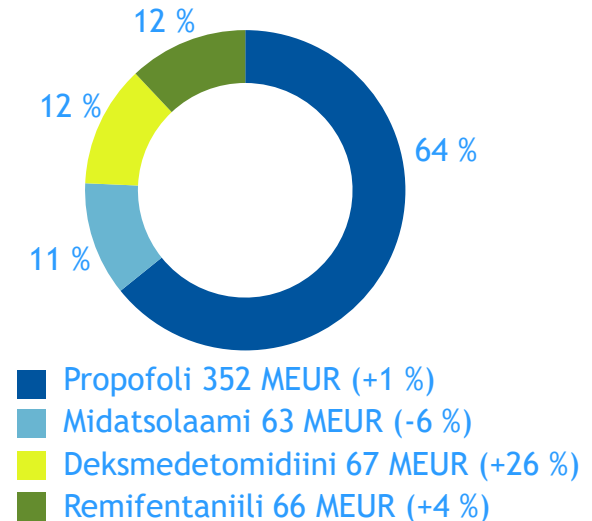
- Tuoteperheen myynti kasvoi 18 %, vauhdittajana budesonidi-formoteroli Easyhaler, joka kasvoi 26 %.
- **Budesonidi-formoteroli Easyhaler** on myynnissä kaikilla keskeisillä Euroopan markkinoilla.
 - Orionin markkinaosuus vaihtelee: Ruotsissa 38 %, Saksassa 6 %.
- **Salmeteroli-flutikasoni Easyhalerille** saatiin maaliskuussa myönteiset päätökset EU:n hajautetuista myyntilupamenettelyistä ja kansallinen käsittely käynnistyi 23 maassa. Ensimmäiset kansalliset myyntiluvat on nyt myönnetty ja lanseerausvalmistelut ovat käynnistymässä.
- Seitsemännen tuotteen, **tiotropiumin**, kehitystyö on meneillään.

Dexdor-tehohoiton myynti kasvoi edelleen useimmilla Euroopan markkinoilla

Myynti, MEUR



Euroopan rauhoitemarkkinan kokonaisarvo: 548 MEUR (+3 %)



Lähde: IQVIA, MAT 3/2018



Erityistuotteet

Erityistuotteet

- Myynti kasvoi itäisessä Euroopassa ja Venäjällä.

- Suomessa myyntiä laski hintakilpailun kiristyminen.
- Skandinaviassa myynnin lasku johtui pääosin biosimilaari Remsiman myynnin laskusta.

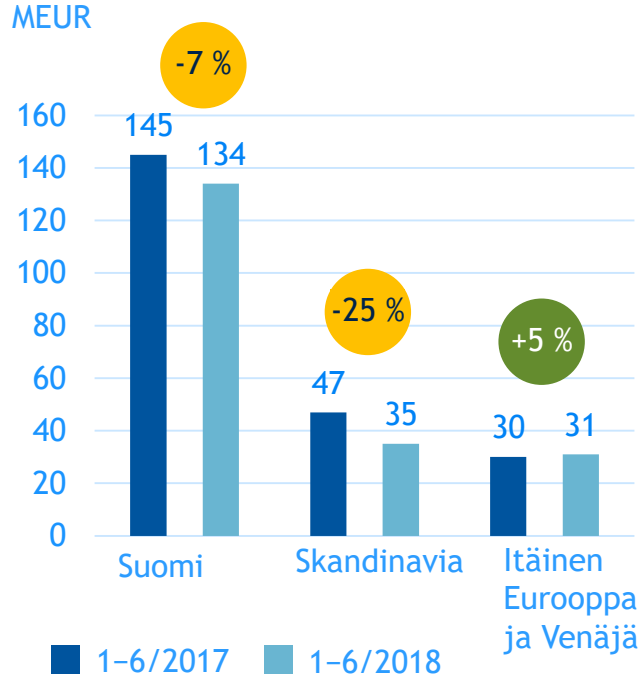


- Biosimilaarien liikevaihto laski johtuen tarjouskilpailujen tilanteesta, kiristyneestä kilpailusta sekä laskeneesta hintatasosta.

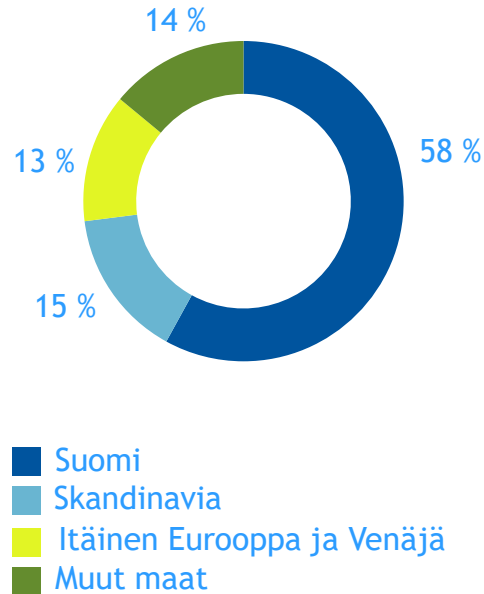
- Tuotevalikoima laajentumassa kolmannella biosimilaarilla (Celltrionin trastutsumabi).

Erityistuotteet: haastava toimintaympäristö ja tiukentunut hintakilpailu näkyivät liikevaihdon laskuna

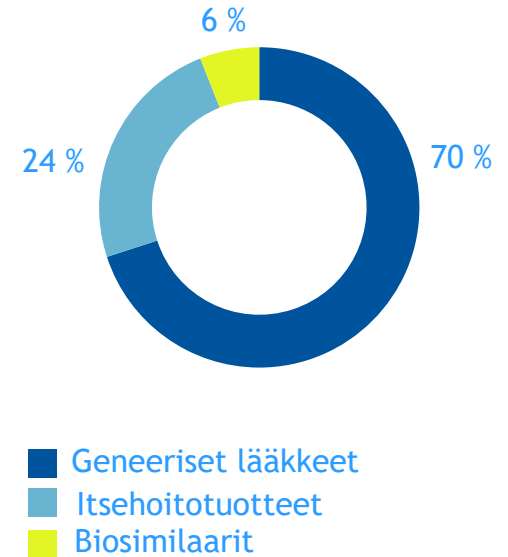
Liikevaihdon kehitys



Liikevaihto alueittain 1-6/2018



Liikevaihto tuotteittain 1-6/2018



Orionin myynti Suomessa laski johtuen toimintaympäristön muutoksesta

Ihmislääkkeiden myynti Suomessa 1–6/2018

Lääkkeellisten ja ei-lääkkeellisten tuotteiden kokonaisymyynti Suomessa

1 329

MEUR
(1 215)

Markkinan kehitys

+9 %



Orionin myynti

155

MEUR
(169)

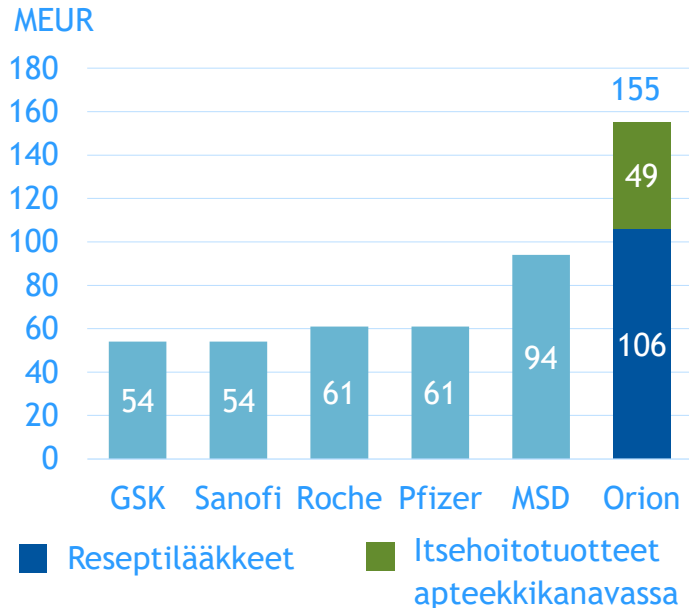
Orionin kehitys

-8 %

Hintakilpailun kiristymisen laski Orionin vuoden 2017 liikevaihtoa 15 MEUR. Vaikutuksen arvioidaan olevan yhtä suuri vuonna 2018.

Orion on edelleen vahva kotimarkkinalla Suomessa

Suomen ihmislääkemarkkinat 1–6/2018
(lääkkeelliset ja ei-lääkkeelliset tuotteet)



Ihmislääkkeet yhteensä

Orionin markkinaosuus

12 %
(14 %)

Itsehoitotuotteet apteekkikanavassa

Orionin markkinaosuus

23 %
(24 %)

Reseptilääkkeet:

Orionin markkinaosuus

9 %
(12 %)

Viitehintaisten reseptilääkkeet

Orionin markkinaosuus

26 %
(27 %)

Fermionin uusi tehdasyksikkö käyntiin Hangossa

– tehtaan tuotannosta lähes 100 % vientiin

HANKO 2018

>30
MEUR

Laajennus-
investointi
2016–2018

6 000
m²

Tuotantolaitos
ja laitteet
lääkeaineiden
valmistukseen

200-
->
300 t

Mahdollistaa
kapasiteetin
kasvun

~20

Hangossa
valmistettujen
lääkeaineiden
määrä

- Erityisosaamista lääkeaineiden vaativaan valmistukseen (mm. erittäin vahvat aineet).
- Tavoitteena valmistaa itse vaikuttavat aineet Orionin alkuperälääkkeisiin (mm. darolutamidi).
- Modernisoitu huipputeknologia vahvistaa Fermionin globaalia kilpailukykyä, vastaa tiukentuviin viranomaisvaatimukseen sekä antaa valmiudet vastata kasvavaan kysyntään.
- Hangossa valmistetaan mm. atsatiopriinia ja entakaponia, joissa Fermion on suurin valmistaja maailmassa.



Tutkimus ja kehitys

- **ODM-201/darolutamidi eturauhassyöpään yhteistyössä Bayerin kanssa:**

- ARAMIS etenee aikataulussa. Faasi III päätökseen syyskuussa.
- ARASENS-tutkimuksen potilasrekrytointi on valmis. Faasi III -tutkimuksen on arvioitu valmistuvan vuonna 2022.

- **ODM-109/suun kautta annosteltava levosimendaani ALS-tautiin:**

- Ensimmäiset potilaat rekrytoitu REFALS-tutkimukseen.
- Orion toteuttaa Faasi III -tutkimuksen itse.

- **ODM-104 Parkinsonin tautiin:**




- Faasi II -tutkimuksen päämuuttuja saavutettiin.
- Tuloksia analysoidaan ja mahdollista kumppania etsitään.

Orionin keskeiset kliiniset lääkekehityshankkeet

Projekti	Käyttöaihe	Faasi			Rekisteröinti
Easyhaler® salmeteroli-flutikasoni	Astma, keuhkohtaumatauti	Bioekvivalenssitutkimus			Rekisteröinti
Easyhaler® tiotropium	Keuhkohtaumatauti	Bioekvivalenssitutkimus			
Darolutamidi (ODM-201) ¹⁾	Eturauhassyöpä (nmCRPC)	I	II	III	
Darolutamidi (ODM-201) ¹⁾	Eturauhassyöpä (mHSPC)	I	II	III	
ODM-109 (suun kautta otettava levosimendaani)	ALS	I	II	III	
ODM-104 (tehokkaampi COMT-estäjä)	Parkinsonin tauti	I	II		
ODM-203 (FGFR+VEGFR inhibiittori)	Kiinteät syöpäkasvaimet	I	II		
ODM-207 (BET-proteiinien estäjä)	Syöpä	I			
ODM-208 (CYP11A1-estäjä)	Eturauhassyöpä (CRPC)	I			

¹⁾ Yhteistyössä Bayerin kanssa

Lisätietoa T&K-hankkeista: <http://www.orion.fi/tutkimus/tk-orionilla/tutkimusputki/>

	= Valmis
	= Meneillään
	= Status muuttunut

ODM-109: Suun kautta otettava levosimendaani ALS-tautiin

- Ensimmäiset potilaat rekrytoitiin heinäkuussa Faasi III -tutkimukseen (REFALS).
- Vahvistamalla ALS-potilaiden hengityslihasten toimintaa, suun kautta annosteltava levosimendaani voi auttaa ylläpitämään hengityskapasiteettia ja tukea ALS-potilaiden yleistä toimintakykyä.
- Orion investoi tutkimukseen noin 60 miljoonaa euroa kolmen vuoden aikana.
- Myyntilupaa on tarkoitus hakea Yhdysvalloissa ja Euroopassa.
- Levosimendaanille on myönnetty harvinaislääkkeen asema (Orphan Drug Designation) Yhdysvalloissa ja EU:ssa.
- Levosimendaani on Orionin kehittämä molekyyli, joka on alun perin tarkoitettu sydämen vaikean vajaatoiminnan hoitoon. Simdax-lääke on ollut myynnissä tähän indikaatioon vuodesta 2000.



Vastuullisuus

Potilasturvallisuus, liiketoiminnan eettisyys ja toimitusketjun vastuullisuus ovat Orionin yritys vastuun lähtökohtia

Vuonna 2017:

- 31 % vuodelle 2025 asetetusta energiansäästötavoitteesta saavutettiin.
- Uudet vedenkeruujärjestelmät käyttöön tuotannossa lääkejäämäpäästöjen minimoimiseksi.
- Teimme töitä työturvallisuuden ja turvallisuuskulttuurin parantamiseksi.
- Avoimuus: Orion julkisti taloudellisen yhteistyönsä terveydenhuollon ammattilaisten kanssa.
 - Suomessa 90 % (83 %) antoi suostumuksen julkaista luentopalkkionsa

Energian-
säästö
3 725
MWh (2 068) +80 %

Lääkkeiden
takaisinvedot
7
(9) -22 %

Orionin omat
tarkastukset
314
(269) + 17 %

Tapaturma-
taajuus, LTI 1
6,3
(4,4) + 43 %

Lue lisää yritys vastuuraportista 2017:
www.orion.fi/konserni/vastuullisuus

PSCI

PHARMACEUTICAL SUPPLY CHAIN INITIATIVE

PUHDAS
ITÄMERI

JOHN NURMISEN SÄÄTI



FTSE4Good





Näkymäärvio

Näkymäarvio vuodelle 2018

Liikevaihto

Tuotteiden generisoitumisen ja hintakilpailun johdosta Orion arvioi, että vuoden 2018 liikevaihto ilman Orion Diagnosticaa on **samalla tasolla tai laskee hieman** vuodesta 2017 (vuonna 2017 liikevaihto ilman Orion Diagnosticaa oli 1 034 miljoonaa euroa).

Liikevoitto

Orion jatkaa määrätietoisesti toimenpiteitä kasvun aikaansaamiseksi. Liikevaihdon arvioidun kehityksen ja näiden toimenpiteiden seurauksena liikevoiton ilman Orion Diagnosticaa ja olennaisia myyntivoittoja **arvioidaan laskevan** vuodesta 2017 (vuonna 2017 liikevoitto ilman Orion Diagnosticaa ja myyntivoittoja oli 284 miljoonaa euroa).

Aikaisemmin arvioidun mukaisesti Orion on kirjannut Orion Diagnostican myynnistä 128 miljoonan euron myyntivoiton liiketoiminnan muihin tuottoihin. Kauppaan kuuluvaan lisäkauppahintaan liittyvän epävarmuuden takia myyntivoitto ei sisällä osuutta lisäkauppahinnasta.



Orionin kalenterissa

2018

Osavuositarkastus 1–9/2018 24.10.2018

2019

Tilinpäätöstiedote 2018 6.2.2019

Varsinainen yhtiökokous 26.3.2019

Osavuositarkastus 1–3/2019 25.4.2019

Puolivuositarkastus 1–6/2019 17.7.2019

Osavuositarkastus 1–9/2019 23.10.2019



Hyvinvointia
rakentamassa