



Orionin tulosesitys 1–12/2020

Vastuuvapauslauseke

Tämä esitys sisältää tulevaisuutta koskevia lausumia, jotka sisältävät riskejä ja epävarmuustekijöitä. Nämä lausumat eivät perustu historiallisiin tosiasioihin, vaan viittaavat yhtiön toimintoihin tai taloudelliseen tulokseen tulevaisuudessa. Lausumiin sisältyy ilmaisuja tulevaisuuden strategioista ja niiden hyöty- ja tuotto-odotuksista.

Lausumiin liittyy riskejä ja epävarmuustekijöitä. Toteutuvat tulokset saattavat poiketa olennaisesti tässä lausutuista olettamuksista, johtuen lukuisista eri tekijöistä, mukaan lukien myös mahdollisuus, että Orion päättää olla toteuttamatta esitettyjä strategioita, tai että strategioihin perustuvia odotuksia ei saavuteta. Orion ei ole velvollinen myöhemmin päivittämään tai korjaamaan tämän esityksen sisältämää informaatiota.

Kaikki esityksen luvut on pyöristetty, minkä vuoksi yksittäisten lukujen summa saattaa poiketa esitetystä summaluvusta.



Keskeistä tammi-joulukuussa 2020

Vahva suoritus COVID-19-pandemian aiheuttamien haasteiden keskellä

COVID-19

- Orionin tuotannon jatkuvuus pystyttiin varmistamaan.
- Tuotteiden tai raaka-aineiden saatavuudessa ei ollut ongelmia.
- Työntekijöiden terveyden ja turvallisuuden sekä kliinisissä hankkeissa mukana olevien potilaiden turvallisuuden varmistaminen ensisijaista.

Liikevaihto ja tulos

- COVID-19 lisäsi joidenkin tuotteiden kysyntää selvästi, mutta liikevaihdon kehitys oli laajalla rintamalla hyvää myös ilman COVID-19-vaikutusta.
- Pandemian vaikutusten vuoksi liikevoitto oli arviolta noin 40 miljoonaa euroa vuoden 2020 alussa ennakoitua korkeampi.
- Osinkoehdotus 1,50 euroa / osake

T&K

- REFALS-tutkimus (ALS-tauti) ei saavuttanut asetettuja tavoitteitaan.
- T&K-organisaatiolle uusi johtaja, rakenne ja strategia.
- Kliinisessä kehityspotkussa edistymistä ja uusia hankkeita.

Avainlukuja 1–12/2020

Liikevaihto

1 078

MEUR (1 051)
+3 %

Liikevoitto

280

MEUR (253)
+11 %Liikevoitto-
marginaali

26 %

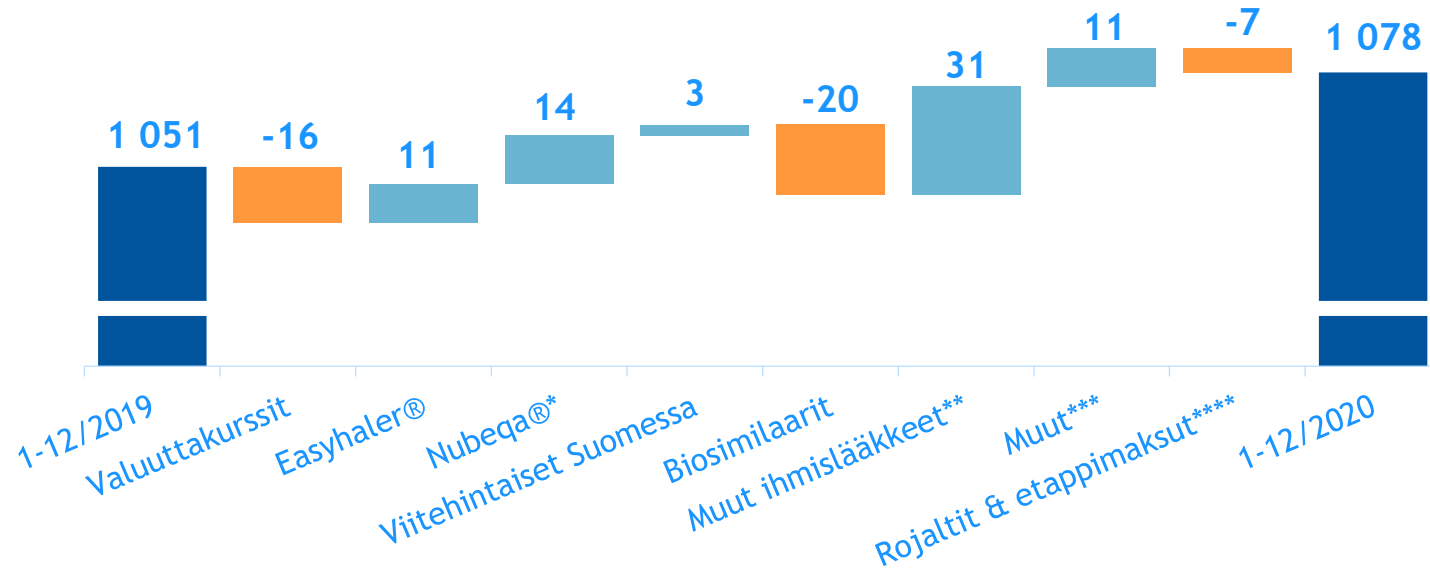
(24 %)

Osakekohtainen
rahavirta ennen
rahoituseriä

1,85

EUR (1,68)
+10 %

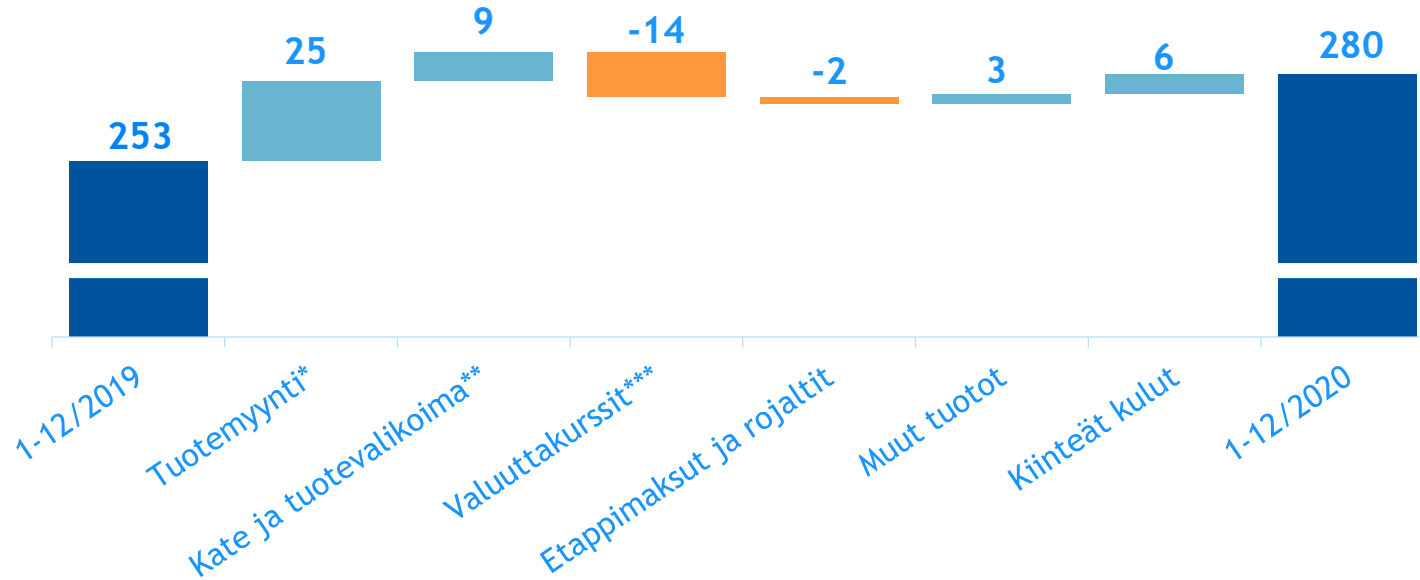
Liikevaihdon kehitys 1-12/2020 vs. 1-12/2019



* Sisältää Nubeqa®-lääkkeen tuotemyynnin ja rojalit
 ****Ilman Nubeqa®-rojalteja

** Alkuperälääkkeet ja Erityistuotteet *** Eläinlääkkeet, Fermion ja sopimusvalmistus

Liikevoiton kehitys 1-12/2020 vs. 1-12/2019

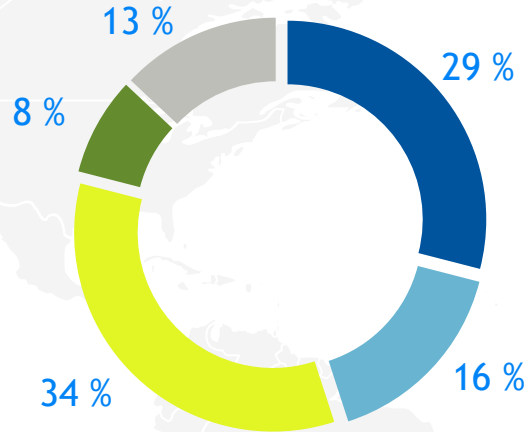


* Tuote- ja palvelumyynti ilman myyntikatteen ja tuotevalikoiman muutosta sekä valuuttakurssivaikutusta

** Tuotemyynnin katteen ja tuotevalikoiman muutos ilman valuuttakurssivaikutusta *** Valuuttakurssivaikutus bruttokatteeseen

Liikevaihdon maantieteellinen jakauma ja kehitys

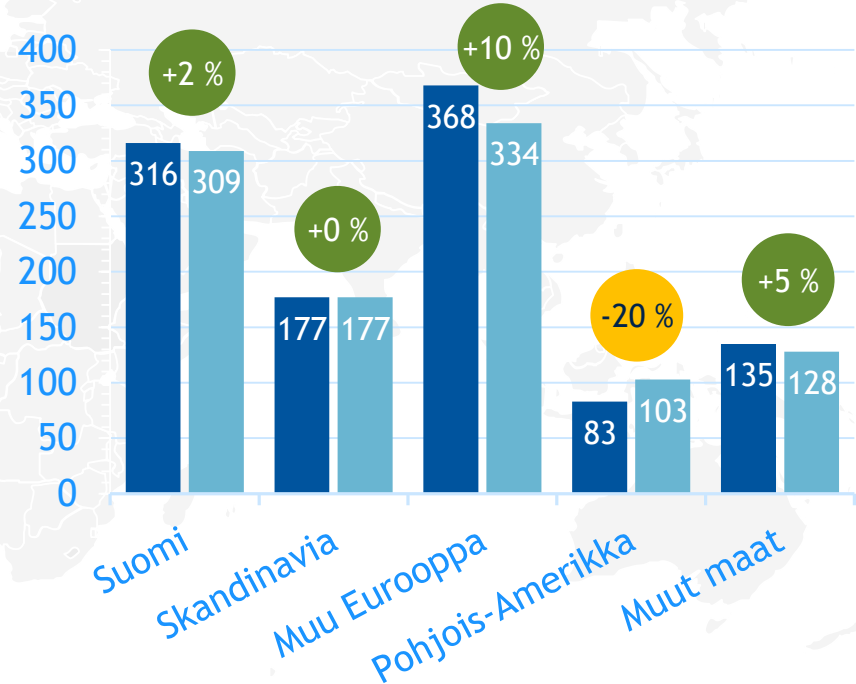
1-12/2020



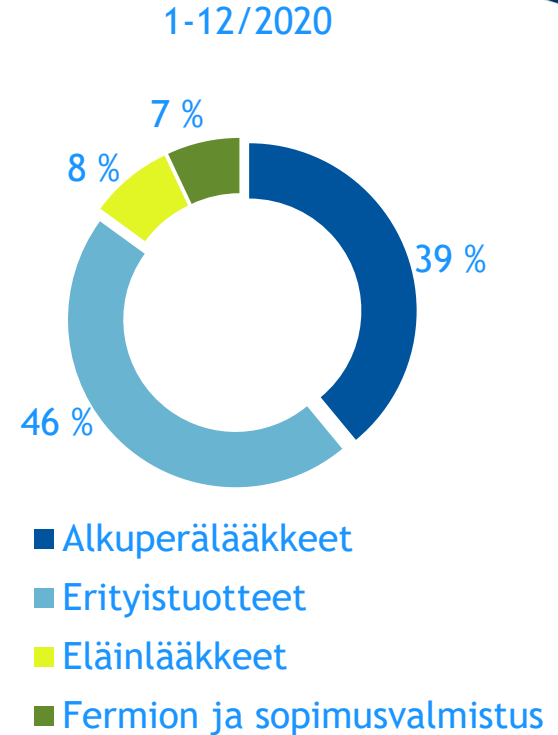
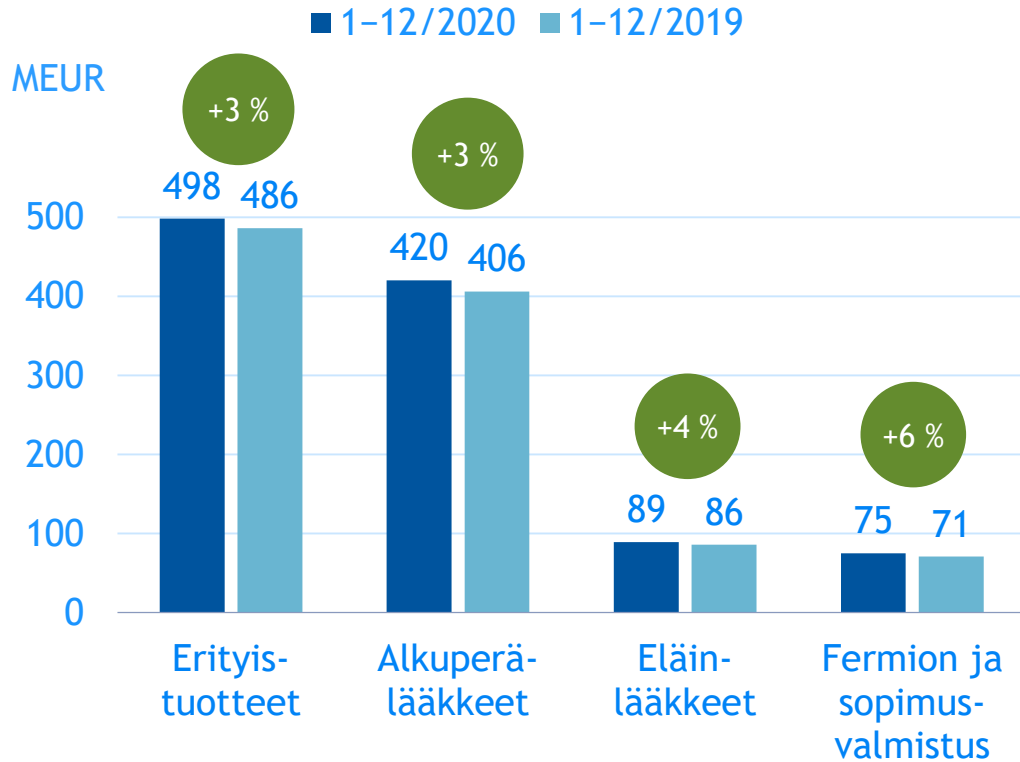
- Suomi
- Skandinavia
- Muu Eurooppa
- Pohjois-Amerikka
- Muut maat

MEUR

■ 1-12/2020 ■ 1-12/2019



Liikevaihto kasvoi kaikilla yksiköillä



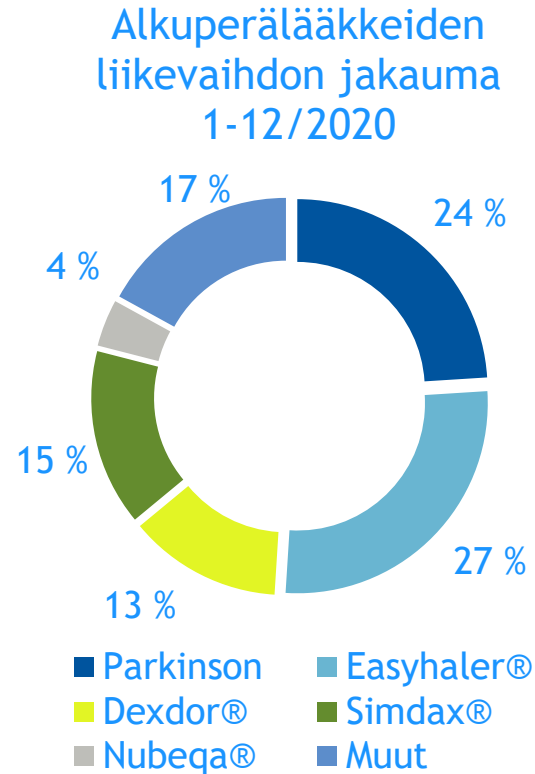
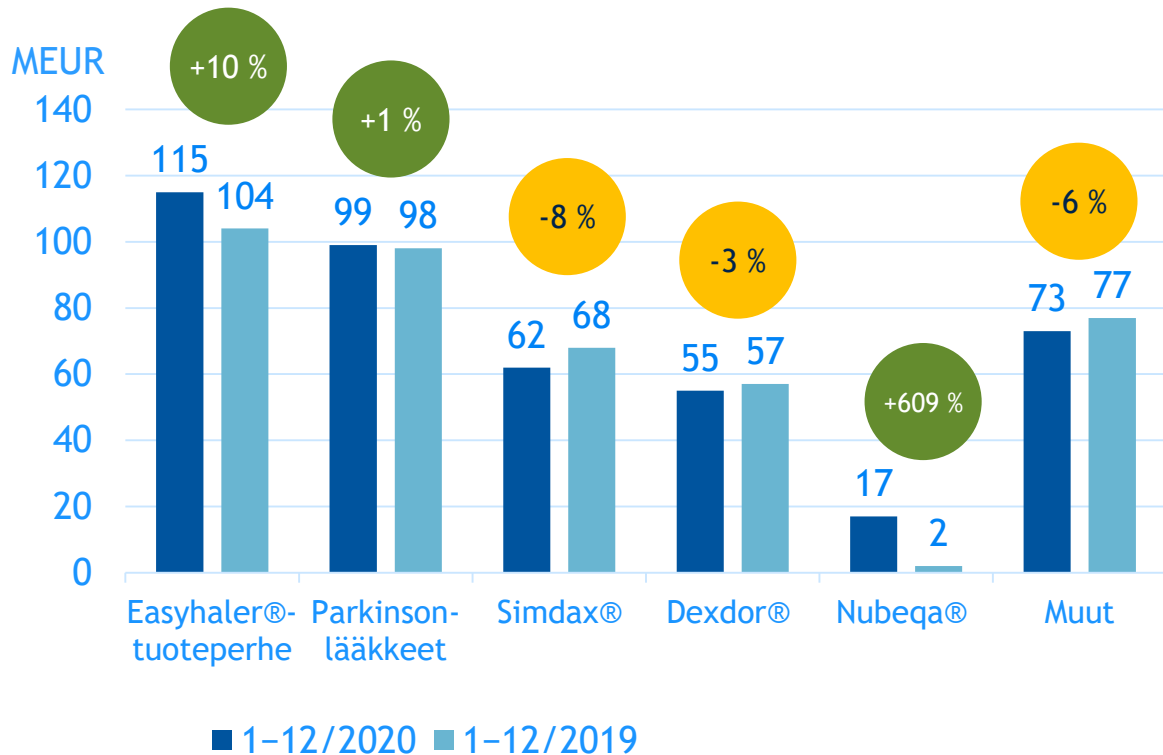
Myydyimmät lääkevalmisteet 1–12/2020

		milj. EUR	vs. 1-12/2019
1.	Easyhaler®-tuoteportfolio	115	+10 %
2.	Stalevo®, Comtess®, Comtan®	99	+1 %
3.	Simdax®	62	-8 %
4.	<i>dexdor</i> ®	55	-3 %
5.	Dexdomitor®, Domitor®, Domosedan®, Antisedan®	35	-4 %
6.	Burana®	23	-6 %
7.	Divina®-sarja	21	+8 %
8.	Remsima®, Ritemvia®, Amgevita® (biosimilaarit)	18	-53 %
9.	Trexan®	17	+46 %
10.	Nubeqa®	17	+609 %
	Alkuperälääkkeet		
	Erityistuotteet		
	Eläinlääkkeet		

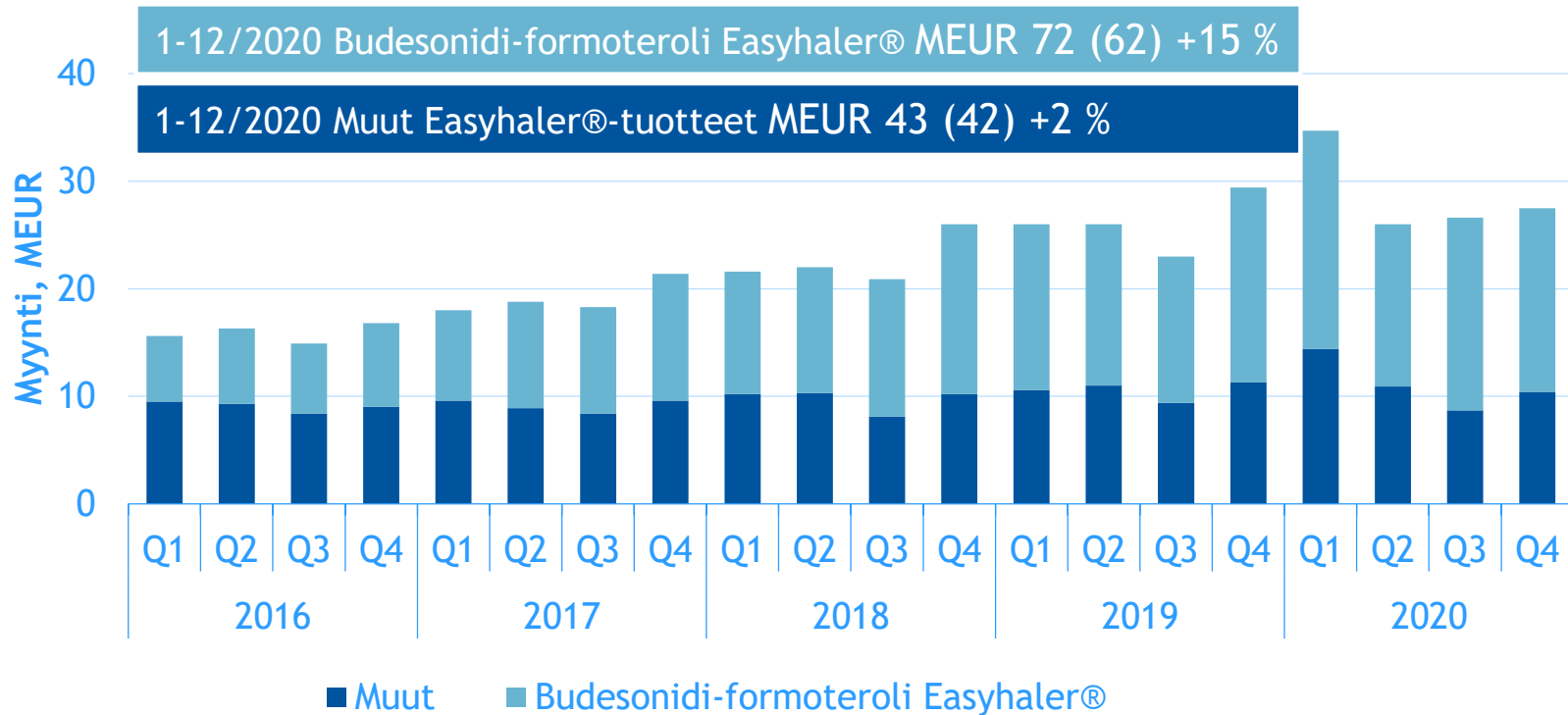


Alkuperälääkkeet

Nubeqa® ja Easyhaler®-tuoteportfolio kasvun ajureina



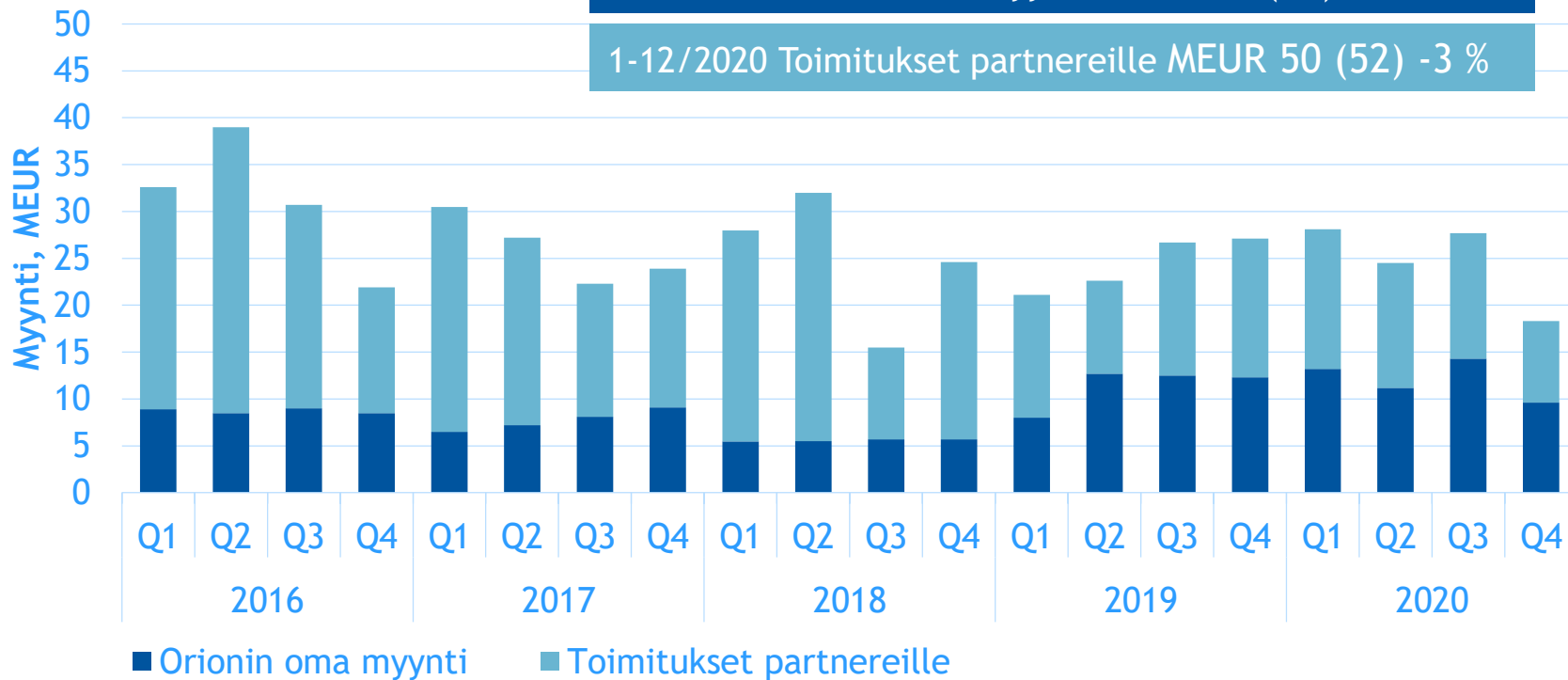
Easyhaler®-tuoteportfolion myynti +10 %



Parkinson-lääkkeiden myynti edellisvuoden tasolla - vuoden sisällä voimakasta vaihtelua

1-12/2020 Orionin oma myynti MEUR 48 (46) +6 %

1-12/2020 Toimitukset partnereille MEUR 50 (52) -3 %

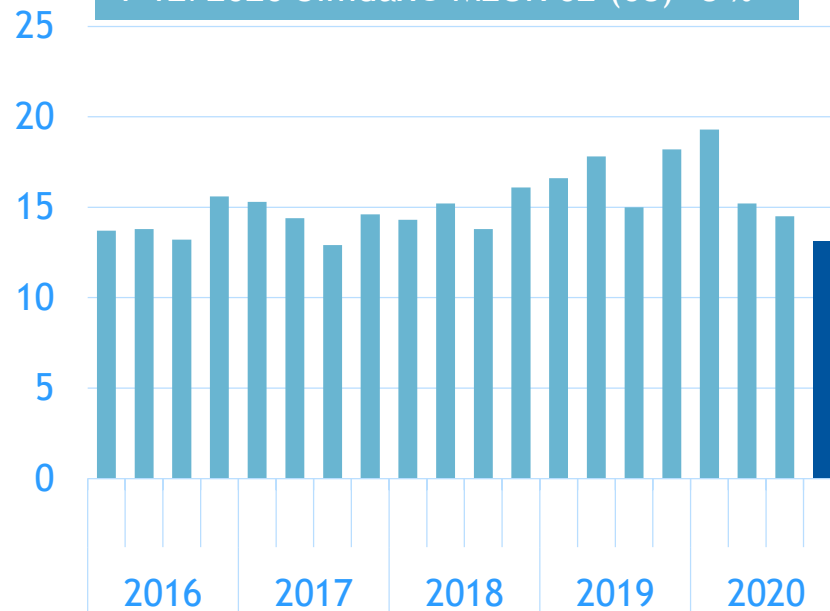


Dexdor® ja Simdax® - geneerisen kilpailun vaikutus alkaa näkyä

1-12/2020 Dexdor® MEUR 55 (57) -3 %



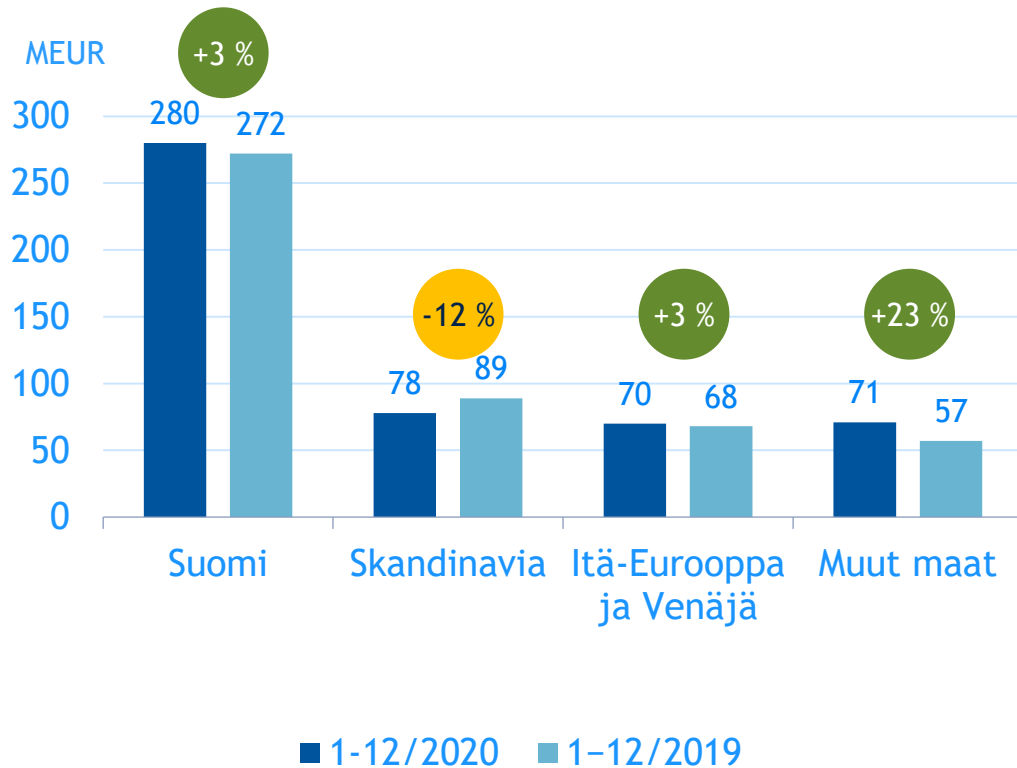
1-12/2020 Simdax® MEUR 62 (68) -8 %



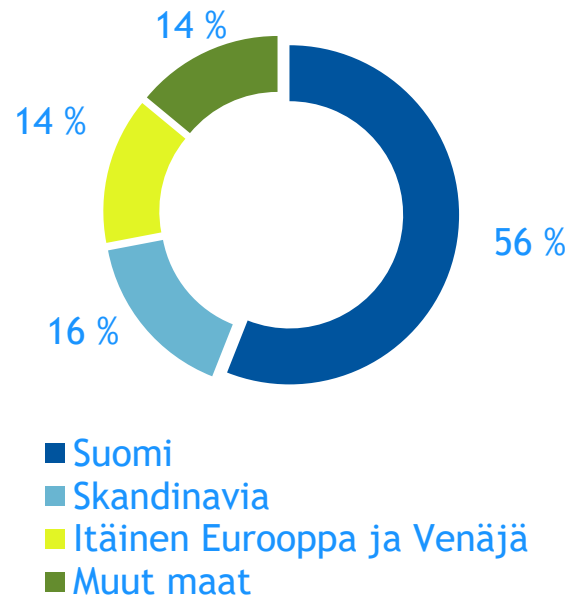


Erityistuotteet

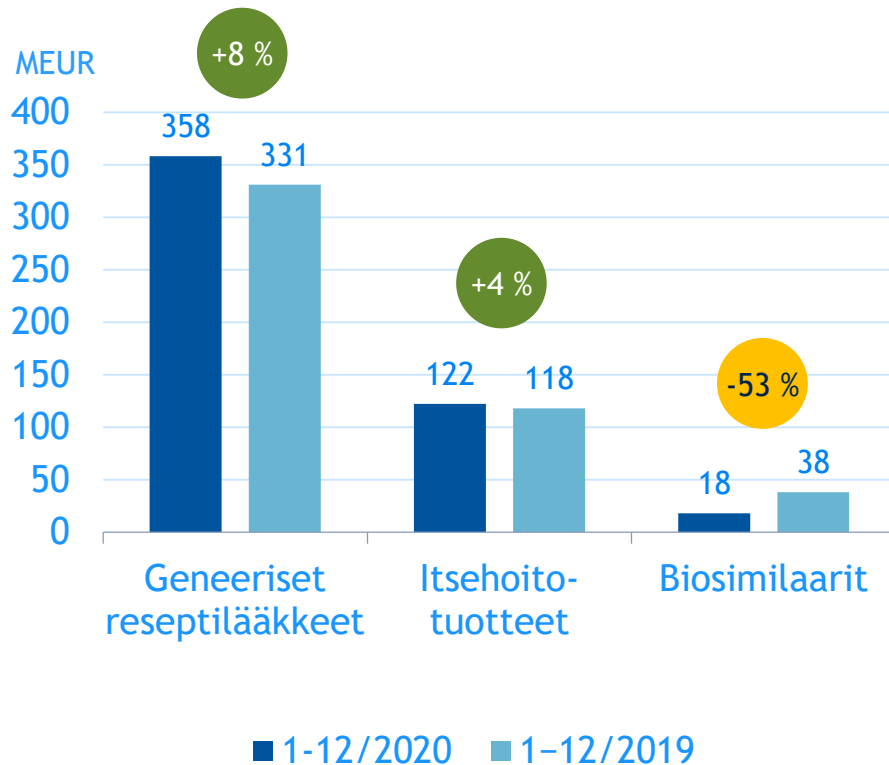
Generisten lääkkeiden vahva myynti Skandinaviassa tasoitti biosimilaarien aiheuttamaa laskua



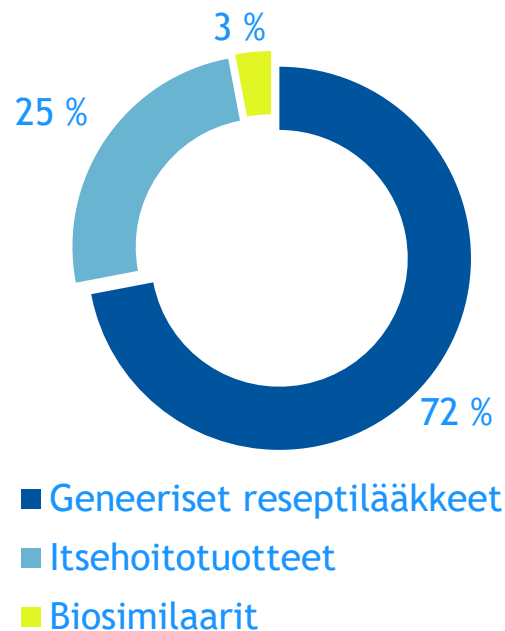
Liikevaihdon jakauma
1-12/2020



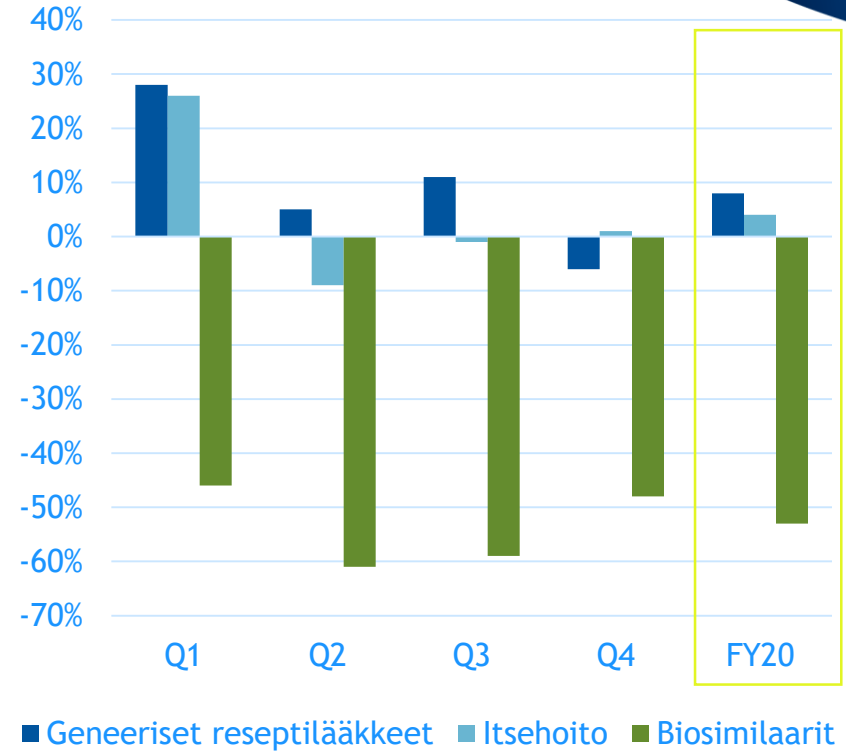
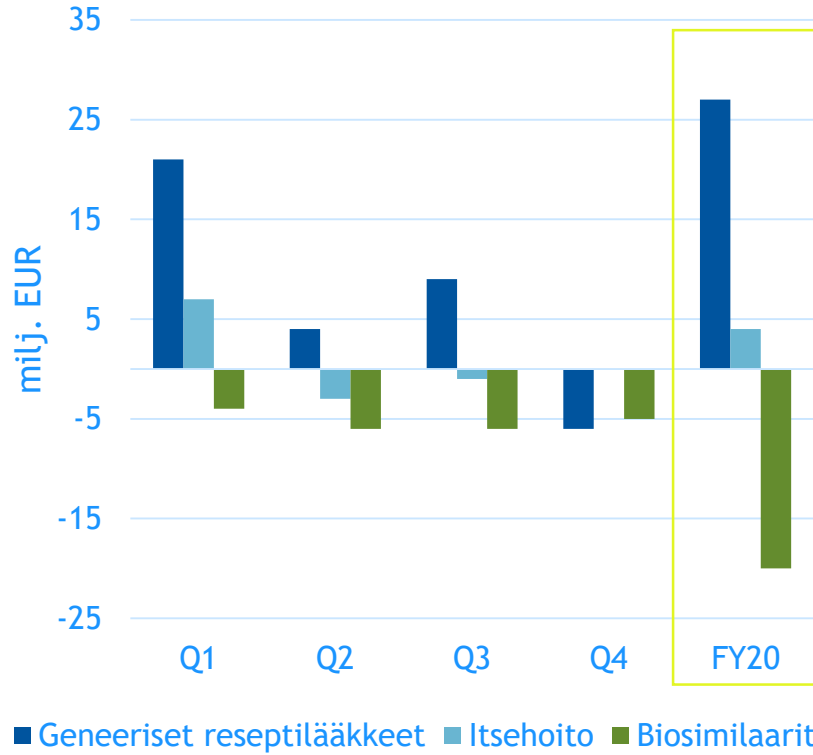
Vahva vuosi geneerisillä reseptilääkkeillä myös ilman COVID-19-vaikutusta - biosimilaarien lasku odotettua



Liikevaihdon jakauma 1-12/2020



Erityistuotteiden myynnin muutos vuodesta 2019



Viitehintaisten reseptilääkkeiden markkina Suomessa tasaantui maaliskuun kysyntäpiikin jälkeen

Viitehintaisten reseptilääkkeiden markkina Suomessa *
(1-12/2020)

MEUR **449** (452)

Orionin viitehintaisten reseptilääkkeiden myynti Suomessa

MEUR **110** (108)

Markkinan kehitys

-1 %

Orionin kehitys

+2 %



* Viitehintaisten reseptilääkkeiden ryhmän tilasto huomioi tuotteet, jotka tilaston laatimishetkellä ovat viitehintaisten reseptilääkkeiden. Tämän vuoksi vertailukauden myyntiluku voi poiketa aiemmin julkaistuista tiedoista.

Orion on vahva kotimarkkinalla Suomessa

Suomen ihmislääkemarkkinat 1–12/2020

Lääkkeelliset ja ei-lääkkeelliset tuotteet sairaala- ja apteekkikanavassa: 2 903 MEUR



Viitehintaisten reseptilääkkeet

Orionin markkinaosuus apteekkikanavassa

25 %
(24 %)*

* Viitehintaisten reseptilääkkeet -ryhmän tilasto huomioi tuotteet, jotka tilaston laatimishetkellä ovat viitehintaisia reseptilääkkeitä. Tämän vuoksi vertailukauden markkinaosuusluku voi poiketa aiemmin julkaistuista tiedoista.

Itsehoitotuotteet

Orionin markkinaosuus apteekkikanavassa

26 %
(25 %)

Ihmislääkkeet yhteensä

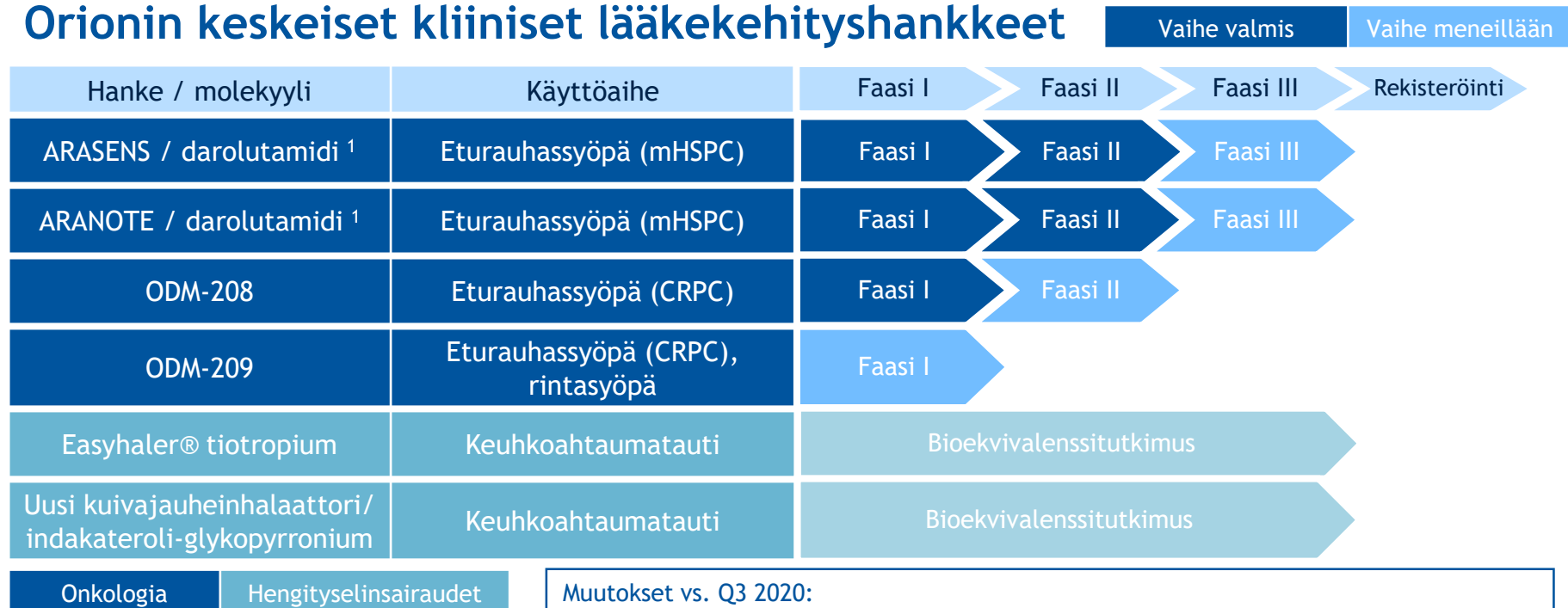
Orionin markkinaosuus sairaala- ja apteekkikanavassa

11 %
(11 %)



Tutkimus ja kehitys

Orionin keskeiset kliiniset lääkekehityshankkeet




¹) Yhteistyössä Bayerin kanssa

Muutokset vs. Q3 2020:

- **Uusi hanke:** ARANOTE faasi III -tutkimus
- ODM-208 siirtynyt faasi II -vaiheeseen
- **Uusi hanke:** Uusi kuivajauheinhalaattori / indakateroli-glykopyrronium
- ODM-203 (partnerointineuvottelut meneillään) ja ODM-207 siirretty pois keskeisistä kliinisistä hankkeista

Liiketoiminnan keskeiset tavoitteet 2021

	TAVOITE	TOTEUMA
 NUBEQA™ (darolutamide) 300 mg tablets	Myynnin kasvun tukeminen ja myynninedistäminen Euroopassa yhdessä Bayerin kanssa	
	Positiiviset tulokset faasi III ARASENS-tutkimuksesta	
	Faasi III ARANOTE-tutkimuksen edistäminen yhdessä Bayerin kanssa	
EASYHALER®	Myynnin kasvattaminen	
ODM-208	Kehitysohjelman edistäminen suunnitelman mukaisesti	
Suomi	Markkina-aseman ylläpitäminen ja vahvistaminen	
Skandinavia	Orionin aseman vahvistaminen generisissä reseptilääkkeissä ja itsehoitotuotteissa	
Tulevan kasvun mahdollistaminen	Uusien tuotteiden sisäänlisensointi	
	Portfolion kasvattaminen tuoteostoin ja yritysjärjestelyin	



Toteutunut



Meneillään



Ei saavutettu

Orionin vastuullisuus ja COVID-19-pandemia


ORIONIN VASTUULLISUUSOHJELMA

Potilasturvallisuuden ja lääkesaatavuuden varmistaminen



- Lääkehuollon varmistaminen on tällä hetkellä Orionin tärkein tehtävä
 - Tuotevarastot hyvällä tasolla
 - Raaka- ja lähtöaineiden sekä valmiina ostettavien tuotteiden saatavuuden varmistaminen
 - Valmius priorisoida tuotantoa ja kasvattaa kapasiteettia tarvittaessa
 - Kliinisissä tutkimuksissa mukana olevien potilaiden turvallisuuden varmistaminen

Vastuu työntekijöistä, ympäristöstä, sekä toiminnan eettisyydestä ja läpinäkyvyydestä



- Työntekijöiden terveydestä ja turvallisuudesta huolehtiminen keskeistä
 - Kriittisessä tuotannossa ja laadunvalvonnassa erityistoimia tuotannon jatkuvuuden varmistamiseksi
 - Maskit työmatkoille ja työpaikalle
 - Kontaktien vähentäminen
 - Etätarkastuksia tuotantolaitoksille

Orionin vastuullisuusohjelma ja mittareita 2020



Potilasturvallisuus ja lääkkeiden saatavuus



Vastuu ympäristöstä



Huolenpito orionilaisista



Liiketoiminnan eettisyys ja läpinäkyvyys



Lääke-
liiketoiminnan
asiakasvalitukset

76

Ppm (76)



Orionin
toteuttamat GxP-
tarkastukset*

141

(238)



Kasvihuone-
kaasupäästöt
(scope 1&2)

18 611

tCO2e (20 123)



Energiatehokkuus-
ohjelman säästö-
tavoitteesta
saavutettu

53 %

(51 %)



Työtapaturma-
taajuus

3,6

LTIF 1 (6,6)



Code of Conduct-
koulutukseen
osallistuneet

3 410

(n/a)

* Hyvien käytäntöjen
(Good Practices, GxP) tarkastukset.



Näkymäarvio

Näkymäarvio vuodelle 2021

Liikevaihto

Orion arvioi, että vuoden 2021 liikevaihto **laskee hieman** vuodesta 2020 (vuonna 2020 liikevaihto oli 1 078 miljoonaa euroa).

Liikevoitto

Liikevoiton arvioidaan **laskevan tai laskevan selvästi** vuodesta 2020 (vuonna 2020 liikevoitto oli 280 miljoonaa euroa).

Merkittävimpiä oletuksia näkymäärvion taustalla

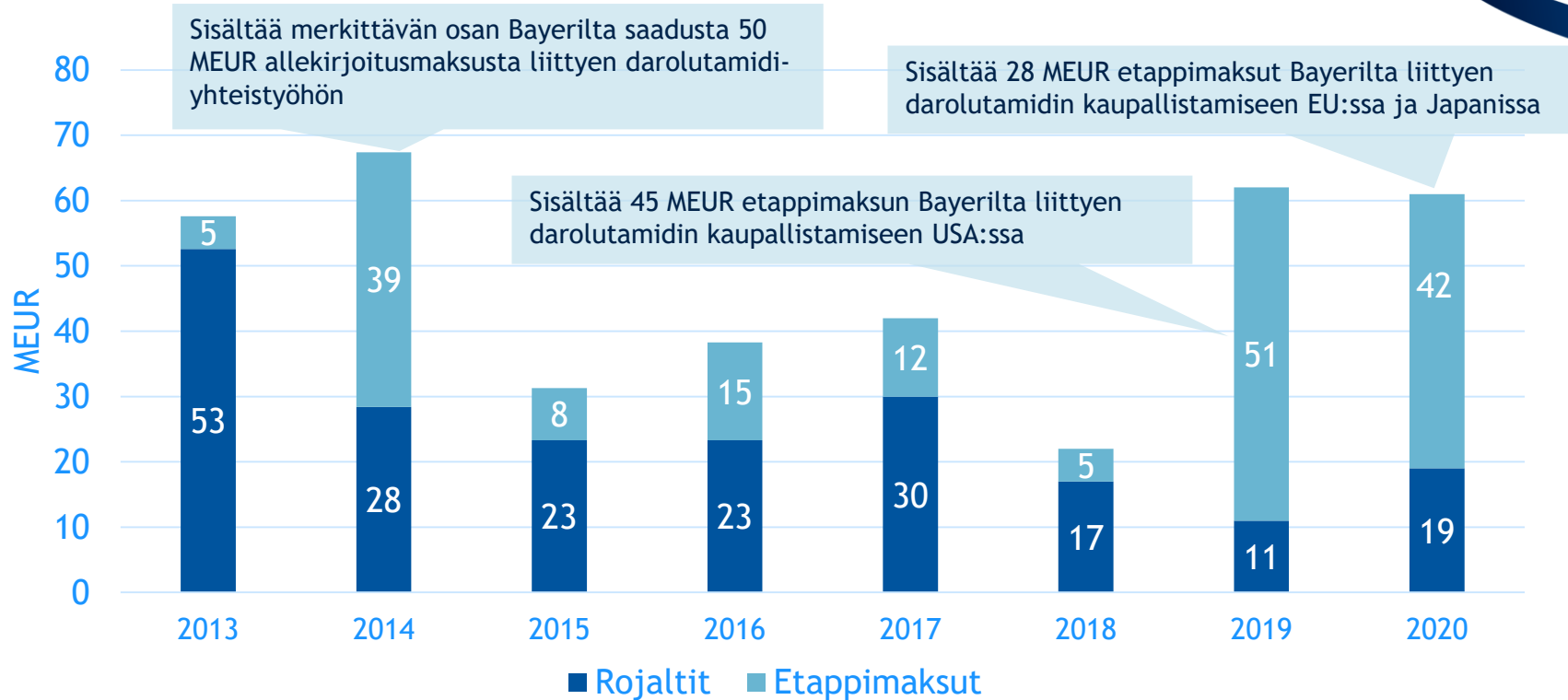
Liikevaihto

- + Nubeqa®
- + Muut kasvavat tuotteet
- Etappimaksut
- *dexdor*®
- Simdax®
- Eläinlääkkeet
- /? Erityistuotteet

Liikevoitto

- + Nubeqa®
- + Parkinson-lääkkeiden poistojen päättyminen
- Etappimaksut
- *dexdor*®
- Simdax®
- Kulutason normalisoituminen (kun Parkinson-poistoja ei huomioida)
- /? Erityistuotteet

Rojaltit ja etappimaksut



2025 kasvutavoite: Uudet ja tulevat alkuperälääkkeet kasvun ajureina - kaikki yksiköt tavoittelevat orgaanista kasvua

MAHDOLLISUUKSIA



Darolutamidi *
ARASENS & ARANOTE

Easyhaler® tiotropium*

EASYHALER®

Eläinlääkkeiden T&K*

Tuotehankinnat ja sisäänlisensiointi

Alkuperä-
lääkkeet

Erytys-
tuotteet

Eläin-
lääkkeet

T&K

Laajentuminen uusille maantieteellisille
markkina-alueille

HAASTEITA/UHKIA



COMTan®



Comtess®

Geneerinen
kilpailu

Epäonnistuminen T&K-hankkeissa

Lääkkeiden jatkuva hintapaine

Merkittävän jakelusopimuksen päättymisen (eläinlääkkeet)



Tulevia tapahtumia

Varsinainen yhtiökokous	25.3.2021
Osavuositarkastus 1-3/2021	27.4.2021
Pääomamarkkinapäivä 2021	26.5.2021
Puolivuositarkastus 1-6/2021	19.7.2021
Osavuositarkastus 1-9/2021	20.10.2021



Hyvinvointia rakentamassa