



Orionin  
tulokatsaus  
tilikaudelta 2010

9.2.2011  
Timo Lappalainen,  
toimitusjohtaja

1 9.2.2011 Orionin tulokatsaus tilikaudelta 2010




Hyvinvointia rakentamassa

Tämä esitys sisältää tulevaisuutta koskevia lausumia, jotka sisältävät riskejä ja epävarmuustekijöitä. Nämä lausumat eivät perustu historiallisiin tosiasioihin, vaan viittaavat yhtiön toimintoihin tai taloudelliseen tulokseen tulevaisuudessa. Lausumiin sisältyy ilmaisia tulevaisuuden strategioista ja niiden hyöty- ja tuotto-odotuksista.

Lausumiin liittyy riskejä ja epävarmuustekijöitä. Toteutuvat tulokset saattavat poiketa olennaisesti tässä lausutuista olettamuksista, johtuen lukuisista eri tekijöistä, mukaan lukien myös mahdollisuus, että Orion päättää olla toteuttamatta esitettyjä strategioita, tai että strategioihin perustuvia odotuksia ei saavuteta. Orion ei ole velvollinen myöhemmin päivittämään tai korjaamaan tämän esityksen sisältämää informaatiota.

2 9.2.2011 Orionin tulokatsaus tilikaudelta 2010



Hyvinvointia rakentamassa

## Myönteistä kehitystä läpi vuoden

- Liikevaihdon ja liikevoiton vahva kehitys jatkui
  - Omaan tutkimukseen perustuvien keskeisten tuotteiden myynti kasvoi selvästi
  - Precedex® nousi yhdeksi suurimmista tuotteista
- Tutkimustoiminnassa merkittävää edistymistä
  - Deksmetomidiniin myyntilupahakemus jätettiin Euroopan lääkevirastolle
  - Yhdistelmävalmisteiden kehittäminen Easyhaler® -tuoteperheen laajentamiseksi edennynt
  - Varhaisen vaiheen tutkimukset edenneet

3

9.2.2011

Orionin tuloskatsaus tilikaudelta 2010



## Liikevaihto ja liikevoitto kasvoivat selvästi

Konsernin avainlukuja	10-12/10	10-12/09	Muutos %	2010	2009	Muutos %
Liikevaihto, milj. €	215	193	+11 %	850	772	+10 %
Liikevoitto, milj. €	53	44	+20 %	254	207	+23 %
Laimentamaton osakekohtainen tulos, €	0,26	0,23	+11 %	1,31	1,07	+22 %
Osakekohtainen rahavirta ennen rahoituseriä, €	0,45	0,34	+31 %	1,26	1,03	+23 %
Hallituksen ehdotus osakekohtaiseksi osingoksi, € <sup>1)</sup>				1,20	1,00	+20,0%

1) Lisäksi hallitus esittää yhtiökokouksen päätettäväksi, että käyttörahastosta jaetaan vapaata omaa pääomaa 0,06 euroa osakkeelta.

- Liikevaihto kasvoi 10 %
  - Omaan tutkimukseen perustuvien tuotteiden osuus Lääkeliiketoiminnan liikevaihdosta 49 %
  - Lääkeliiketoiminnan muun kuin Parkinson-lääkkeiden liikevaihto kasvoi 12 %
  - Markkinaosuus Suomessa 10 %
- Liikevoitto kasvoi 23 %
  - Myynnin ja markkinoinnin kulut kasvoivat ennakoidusti toimintojen laajentumisen myötä
  - Tutkimus- ja kehityskulut laskivat projektien ajoituksesta johtuen
  - Oikeudenkäyntikulut laskivat Yhdysvalloissa

4

9.2.2011

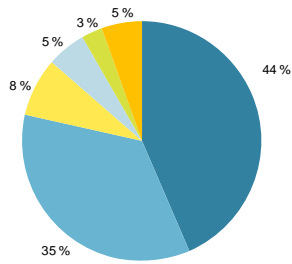
Orionin tuloskatsaus tilikaudelta 2010



## Liikevaihto kertyy pääosin Euroopasta

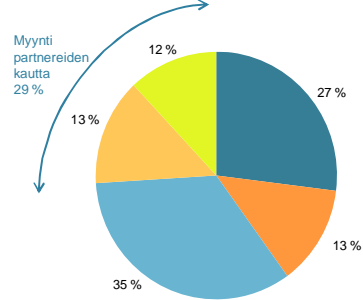
Liikevaihdon jakauma 850 milj. € vuonna 2010

Liiketoiminnoittain



- Alkuperälääkkeet
- Erityistuotteet
- Eläinlääkkeet
- Fermion
- Sopimusvalmistus ja muut
- Orion Diagnostica

Markkina-alueittain



- Suomi
- Skandinavia
- Muu Eurooppa
- Pohjois-Amerikka
- Muut maat

## Liiketoiminta- katsaukset

## Lääkemyynnin hyvä kasvuvauhti jatkui

Lääkeliiketoiminnan avainlukuja	2010	2009	Muutos %
Lääkeliiketoiminnan liikevaihto, milj. €	806	729	+11 %
Alkuperälääkkeet	371	324	+15 %
Erityistuotteet	299	275	+9 %
Eläinlääkkeet	68	62	+9 %
Fermion	45	41	+9 %
Sopimusvalmistus ja muut	24	26	-7 %
Lääkeliiketoiminnan liikevoitto, milj. €	252	211	+20 %

- Parkinson-lääkkeiden osuus segmentin liikevaihdosta oli 31 %, liikevaihto +8 %
- Muiden kuin Parkinson-lääkkeiden liikevaihto kasvoi 12 %
- Simdaxin haltuunotto Euroopassa sujunut suunnitellusti
  - Liikevaihdon kasvu +36 %
- Selvä markkinajohtajuus Suomen haastavalla markkinalla
- Hyvä kasvuvauhti Skandinaviassa ja itäisessä Euroopassa jatkui

7

9.2.2011

Orionin tuloskatsaus tilikaudelta 2010

**ORION**  
Hyvinvointia rakentamassa

## Myydyimmät tuotteet menestyivät hyvin

Orionin myydyimmät lääkevalmisteet, milj. €	2010	2009	Muutos %
1. Stalevo®, Comtess® ja Comtan® (Parkinsonin tauti)	253	235	+8 %
2. Simdax® (sydämen vaikea vajaatoiminta)	40	29	+36 %
3. Easyhaler®-tuoteperhe (astma, keuhkohtaumatauti)	28	25	+13 %
4. Precedex® (tehohoiton rauhoite)	27	15	+87 %
5. Dexdomitor®, Domitor®, Domosedan® ja Antisedan® (eläinrauhotteet)	24	19	+25 %
6. Burana® (tulehdus, kipu)	22	20	+8 %
7. Divina®-sarja (vaihdovuosioreet)	13	13	+1 %
8. Marevan® (verenohennus)	13	11	+17 %
9. Enanton® (eturauhassyöpä)	13	12	+9 %
10. Fareston® (rintasyöpä)	12	10	+15 %
<b>Yhteensä</b>	<b>445</b>	<b>390</b>	<b>+14 %</b>
Osuus lääkeliikeyvaihdosta, %	55 %	53 %	
<b>Konsernin liikevaihto</b>	<b>850</b>	<b>772</b>	<b>+10 %</b>

8

9.2.2011

Orionin tuloskatsaus tilikaudelta 2010

**ORION**  
Hyvinvointia rakentamassa

## Orion selkeä markkinajohtaja Suomessa

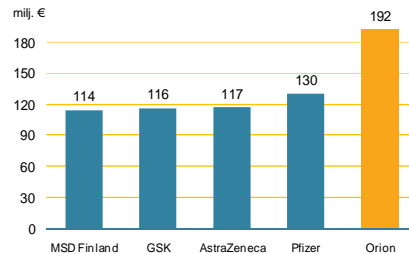
### Suomen ihmislääkemarkkinat 2010

- Tukkumyynti 1 926 milj. € (-1 %)
- Eniten markkinaa laskivat viitehintajärjestelmän piiriin kuuluvat reseptilääkkeet

### Orion Suomen ihmislääkemarkkinalla

- Neljäs Orionin liikevaihdosta Suomesta
- Myyntin kasvu 3 %
- Orion edelleen selkeä markkinajohtaja
  - Markkinaosuus 10 %
- Orion on erityisen vahva itsehoitotuotteiden ja vaihdettavien reseptilääkkeiden kategorioissa
- Orion hankki osuuden annosjakelun tukipalveluita apteekkeille tuottavasta palveluyhtiöstä Pharmaservice Oy:stä

### Suurimmat lääkeyhtiöt Suomessa 2010



9

9.2.2011

Orionin tuloksatsaus tilikaudelta 2010

Lähde: Suomen Lääkeadata



## Parkinson-lääkkeiden myynti edelleen kasvussa

### Parkinson-lääkkeiden kokonaismarkkinat 10/2009-9/2010

- Yhdysvalloissa <sup>3)</sup> 1 005 milj. USD (+2 %)
- Euroopan viidellä suurimmalla markkinalla <sup>1) 3)</sup> 993 milj. € (+11 %)

### Orionin Stalevo, Comtess ja Comtan Parkinson-lääkkeiden myynti

- Yhdysvalloissa <sup>3)</sup> 181 milj. USD (+6 %)
- Euroopan viidellä suurimmalla markkinalla <sup>1) 3)</sup> 156 milj. €, (+6 %)
- Japanissa <sup>2)</sup> 43 milj. € (+39 %)

### Orionin Parkinson-lääkkeiden markkinaosuuksia

	9/10	9/09
Suomi <sup>2)</sup>	25 %	29 %
Ruotsi <sup>2)</sup>	16 %	17 %
Norja <sup>2)</sup>	16 %	16 %
Tanska <sup>2)</sup>	15 %	14 %
Saksa <sup>3)</sup>	15 %	15 %
Iso-Britannia <sup>3)</sup>	13 %	13 %
Yhdysvallat <sup>3) 4)</sup>	18 %	17 %
Japani <sup>2) 4)</sup>	10 %	8 %

(1) sis. Saksan, Iso-Britannian, Ranskan, Espanjan ja Italian  
 (2) sis. sairaalamyynnin lisäksi myyntin vähittäisjakelijoille  
 (3) sis. vain myyntin vähittäisjakelijoille  
 (4) Novartisn myyntialue

10

9.2.2011

Orionin tuloksatsaus tilikaudelta 2010

Lähde: IMS Health -myyntitilatost kaudelta 10/2009-09/2010

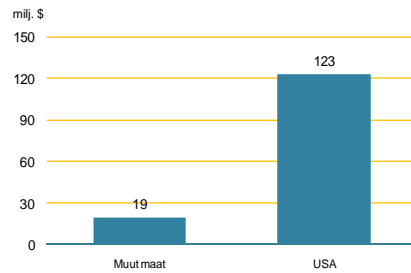


## Precedex-myyntistä 86 % USA:sta

Tehohoiton lääke Precedexin markkinat  
10/2009-9/2010

- Yhteensä 142 milj. USD (+61 %)
- USA:ssa 123 milj. USD (+67 %)

Precedexin markkinajakauma



11 9.2.2011

Orionin tuloskatsaus tilikaudelta 2010

Lähde: IMS Health -myyntitilastot  
kaudelta 10/2009-09/2010

**ORION**  
Hyvinvointia rakentamassa

## Orionin lääketutkimushankkeet

Projekti	Käyttöaihe	Pre- kliininen	Kliiniset vaiheet			Rekis- teröinti
			I	II	III	
Deksmedetomidini (suonensis. annosteltava) Euroopan markkinoille	Tehohoiton lääke					
Paklitakseli koirille (Pacca <sup>®</sup> Vet)	Koirien mastosytooma (ihosyöpä)	Oasmia				
Easyhaler <sup>®</sup> -yhdistelmävalmisteet	Astma, keuhkoastma- ja keuhkoastma- ja keuhkoastma- tauti					
Stalevo <sup>®</sup> Japanin markkinoille	Parkinsonin tauti					
Toremifeeni 80 mg	Eturauhassyövän hoidon sivuvaikutukset	GTx				
Paklitakseli ihmisille (Pacical <sup>®</sup> )	Naisten munasarjasyöpä	Oasmia				
Alfa 2 <sub>c</sub> -reseptorin farmakologia	Alzheimerin tauti ja Raynaudin oireyhtymä					
Androgeenireseptoriantagonisti	Pitkälle edennyt eturauhassyöpä					
Tehokkaampi levodopa-tuote	Parkinsonin tauti					
Deksmedetomidini (ei-suonensis. annost.)	Kivun hoito	Récro Pharma				
Useita projekteja varhaisessa tutkimusvaiheessa	Eturauhassyöpä, neuroopaattinen kipu, Parkinsonin tauti, Alzheimerin tauti					

Oma alkuperälääketutkimus Partneri kehittää

12 9.2.2011

Orionin tuloskatsaus tilikaudelta 2010

**ORION**  
Hyvinvointia rakentamassa

## Diagnostiikkaliiketoiminnan liikevoitto kasvoi

### Diagnostiikkaliiketoiminnan avainlukuja

	2010	2009	Muutos %
Liikevaihto, milj. €	46	45	+2 %
Liikevoitto, milj. €	6,1	5,6	+11 %

- Päätuotteena jatkoivat QuikRead®-testit
  - Sekä laite- että reagenssimyynti kasvussa
  - Kasvava laitekanta luo pohjaa testeissä käytettävien reagenssien kysynnälle jatkossa
- Myynti Pohjoismaissa oli edellisvuoden tasolla, ja myynti Kiinassa ja Tsekissä kasvoi vertailukaudesta
- Orion Diagnostica on tuonut markkinoille uusia tuotteita
  - Kesällä aloitettiin uuden QuikRead CRP-testin myynti
  - Syyskuun lopussa lanseerattiin QuikRead go® -mittalaite

Tavoitteet ja  
näkymät

## Orionin taloudelliset tavoitteet

Liikevaihdon ja kannattavuuden kehitys lähivuosina riippuu nopeudesta, jolla

- Parkinson-lääkkeiden myynti alkaa laskea
- Muiden tuotteiden myynti kasvaa

Orionin taloudelliset tavoitteet ovat

1. Taloudellisen vakauden varmistaminen
2. Pohjan luominen pidemmän aikavälin kannattavalle kasvulle

Pääasialliset keinot tavoitteiden saavuttamiseksi:

- Liikevaihdon ja liikevoiton orgaanisen kehityksen parantaminen tuote-, tuoteisto- ja yritysostojen avulla
- Toiminnan tehokkuuden parantaminen ja kustannusten hallinta
- Rahoitusaseman säilyttäminen vakaana; omavaraisuusaste vähintään 50 %:ssa

## Näkymäarvio vuodelle 2011

- Liikevaihto kasvaa hieman vuodesta 2010
  - ▶ markkinointipanostukset kasvavat hieman johtuen tuotelanseerausten määrän noususta
  - ▶ tutkimuskulut kasvavat selvästi vuodesta 2010
- Liikevoitto ilman kertaluonteisia eriä kasvaa hieman vuodesta 2010
- Konsernin investoinnit ovat noin 45 miljoonaa euroa ilman olennaisia yritys- ja tuotehankintoja



## Orionin kalenterissa

- Vuosikertomus 2010 julkaistaan yhtiön verkkosivuilla viikolla 10/2011
- Yhtiökokoukseen ilmoittautuminen päättyy 28.3.2011 klo 10.00
- Varsinainen yhtiökokous Helsingissä 31.3.2011 klo 14.00

### Osingonmaksu

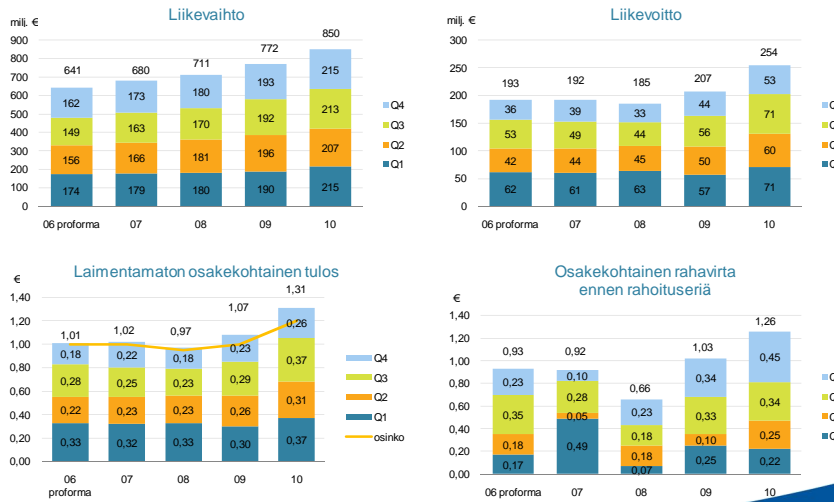
- Täsmäytyspäivä 5.4.2011
- Osingonmaksupäivä 12.4.2011

### Osavuositarkastukset

- Osavuositarkastus tammi-maaliskuulta 2011 27.4.2011
- Osavuositarkastus tammi-kesäkuulta 2011 2.8.2011
- Osavuositarkastus tammi-syyskuulta 2011 25.10.2011



## Avainlukuja vuosineljänneksittäin



19 9.2.2011

Orionin tuloskatsaus tilikaudelta 2010



## Avainlukujen kehitys 2006–2010

Orionin avainlukuja	proforma 2006 <sup>1)</sup>	2007	2008	2009	2010	Muutos %
Liikevaihto, milj. €	641,1	680,0	710,7	771,5	849,9	+10,2 %
Liikevoitto, milj. €	192,7	192,0	185,0	207,0	254,2	+22,8 %
Voitto ennen veroja, milj. €	193,3	193,4	184,2	203,7	252,6	+24,0 %
T&K-kulut, milj. €	73,1	85,0	90,0	95,2	85,5	-10,2 %
Omavaraisuusaste, %	75,5 %	76,2 %	60,2 %	60,6 %	62,7 %	
Nettovelkaantumisaste, %	-23,4 %	-20,0 %	-7,1 %	-8,9 %	-12,2 %	
Sijoitetun pääoman tuotto, %	47,1 %	44,8 %	38,5 %	37,4 %	45,0 %	
Oman pääoman tuotto, %	34,9 %	33,5 %	32,1 %	35,3 %	40,7 %	
Laimentamaton osakekohtainen tulos, €	1,01	1,02	0,97	1,07	1,31	+22,0 %
Osakekohtainen rahavirta ennen rahoituseriä, €	0,93	0,92	0,66	1,03	1,26	+22,8 %
Osakekohtainen osinko, €	1,00	1,00	0,95	1,00 + 0,10 <sup>2)</sup>	1,20 <sup>3)</sup> + 0,06	

(1) Vanha Orion Oyj jakautui 1.7.2006 kahdeksi uudeksi yhtiöksi, Orion Oyj:ksi ja Oriola-KD Oyj:ksi.

(2) Osakekohtainen osinko vuodelta 2009 oli 1,00 euroa osakkeelta, minkä lisäksi maksettiin pääoman palautuksena 0,10 euroa osakkeelta.

(3) Hallituksen esitykset yhtiökokoukselle, että osakekohtainen osinko olisi 1,20 euroa osakkeelta ja että pääoman palautuksena jaettaisiin 0,06 euroa osakkeelta.

20 9.2.2011

Orionin tuloskatsaus tilikaudelta 2010



## Omien alkuperälääkkeiden myynnin kehitys

Omien alkuperälääkkeiden liikevaihto, milj. €	Käyttöaihe	2010	2009	Muutos %
Stalevo <sup>®</sup> , Comtess <sup>®</sup> ja Comtan <sup>®</sup>	Parkinsonin tauti	252,7	234,9	+7,6 %
Simdax <sup>®</sup>	Sydämen vaikea vajaatoiminta	39,9	29,4	+35,5 %
Easyhaler <sup>®</sup> -tuoteperhe	Astma, keuhkohtaumatauti	28,1	24,9	+12,8 %
Precedex <sup>®</sup>	Tehohoitorauhoite	27,2	14,6	+86,7 %
Dexdomitor <sup>®</sup> , Domitor <sup>®</sup> , Domosedan <sup>®</sup> ja Antisedan <sup>®</sup>	Eläinrauhoitteet	24,2	19,3	+25,0 %
Divina <sup>®</sup> -sarja	Vaihdevuosioreet	13,3	13,2	+1,0 %
Fareston <sup>®</sup>	Rintasyöpä	11,7	10,2	+14,6 %
<b>Yhteensä</b>		<b>397,1</b>	<b>346,5</b>	<b>+14,6 %</b>
% lääkeliikevaihdesta		49 %	48 %	

21 9.2.2011

Orionin tuloskatsaus tilikaudelta 2010

**ORION**  
Hyvinvointia rakentamassa

## Tuloslaskelma 2006-2010

Voiton muodostuminen, milj. €	proforma					Muutos %
	2006	2007	2008	2009	2010	
Liikevaihto	641,1	680,0	710,7	771,5	849,9	+10,2 %
Myytujen suoritteiden kulut	-218,8	-232,8	-243,4	-265,2	-283,2	+6,8 %
Bruttokate	422,3	447,2	467,4	506,3	566,8	+11,9 %
Liiketoiminnan muut tuotot ja kulut	13,4	12,0	3,1	6,0	1,2	-80,7 %
Myynnin ja markkinoinnin kulut	-129,6	-143,4	-143,9	-160,0	-188,9	+18,1 %
T&K-kulut	-73,1	-85,0	-90,0	-95,2	-85,5	-10,2 %
Hallinnon kulut	-40,4	-38,8	-51,5	-50,2	-39,3	-21,7 %
Liikevoitto	192,7	192,0	185,0	207,0	254,2	+22,8 %
Voitto ennen veroja	193,3	193,4	184,2	203,7	252,6	+24,0 %
Tilikauden voitto	142,1	143,9	136,3	151,4	184,7	+22,0 %

22 9.2.2011

Orionin tuloskatsaus tilikaudelta 2010

**ORION**  
Hyvinvointia rakentamassa

## Orionin tärkeimmät tutkimusohjelmat

- Euroopan lääkevirasto aloitti *deksmedetomidiniin* myyntilupahakemuksen käsittelyn lokakuussa 2010
  - Keskitettyjen myyntilupahakemusten käsittely kestää yleensä yli vuoden
- *Easyhaler*-tuoteperhettä laajennetaan. Kehitteillä ovat *uudet budesonidi-formoteroli- ja flutikasoni-salmeteroli -yhdistelmävalmisteet* astman ja keuhkohtaumataudin hoitoon
  - Budesonidi-formoteroli-yhdistelmävalmisteen osalta tuloksia myyntilupaan tähtäävistä tutkimuksista odotetaan vuoden 2011 aikana.
- Orion ja Novartis kehittävät Parkinson-lääke *Stalevoa* Japanin markkinoille
  - Novartiksen tavoitteena on jättää myyntilupahakemus vuoden 2011 aikana
- *Alfa 2c -reseptorin antagonistit* on kliinisessä II tutkimusvaiheessa
  - Mahdollisia käyttöaiheita ovat Alzheimerin taudin ja Raynaudin oireyhtymän hoito
- Orion on siirtynyt kliiniseen vaiheeseen kehittämään uutta tehokkaampaa *levodopa-tuotetta*, joka perustuu tunnettujen aineosien uusiin optimoituihin formulaatioihin ja annoksiin.
- Pitkälle edenneen eturauhassyövän hoitoon tarkoitettua *androgeenireseptori-antagonistin* kehitys on siirtynyt kliinisen vaiheen tutkimukseen yhdessä Endo Pharmaceuticalsin kanssa.
- Varhaisessa tutkimusvaiheessa tutkitaan mm.
  - Eturauhassyöpää, neuropaattista kipua, Parkinsonin tautia ja Alzheimerin tautia.

## Keskeisimpien tuotteiden patenttitilanne

Molekyyli	Tuote	Käyttöaihe	Tärkeimmät patentit tai tietosuojat päätymässä		
			Eurooppa	USA	Japani
Entakaponi	Stalevo <sup>®</sup> , Comtess <sup>®</sup> ja Comtan <sup>®</sup>	Parkinsonin tauti	11 / 2012	10 / 2013 <sup>1)</sup>	2015 <sup>2)</sup>
Levosimendaani	Simdax <sup>®</sup>	Sydämen vaikea vajaatoiminta	9 / 2015	Ei markkinoilla	Ei markkinoilla
Deksmedetomidini	Precedex <sup>®</sup>	Tehohoitorauhoite	Ei markkinoilla	7 / 2013	6 / 2012

(1) Wockhardt- ja Sun-yhtiöiden markkinoilletulo 1.4. 2012 alkaen

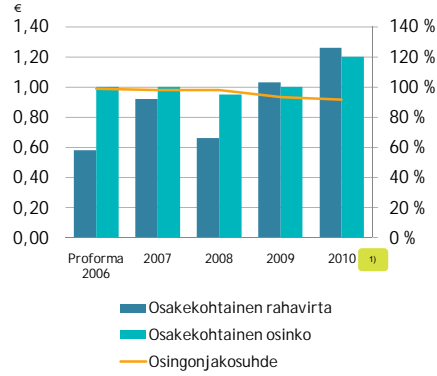
(2) Tietosuoja päättyy; nykyisin vain Comtan saatavilla, projekti Stalevon kehittämiseksi Japanin markkinoille meneillään

## Osingonjakopolitiikka

### Osingonjakopolitiikka

Osingonjaossaan Orion ottaa huomioon yhtiön jakokelpoisten voittovarojen lisäksi taloudellisten tavoitteiden saavuttamisen vaatimat keskipitkän ja pitkän aikavälin investointi- ja muut rahoitustarpeet

### Osingonmaksuhistoria



Hallituksen esitykset yhtiökokoukselle:

1) Osakekohtainen osinko 1,20 euroa osakkeelta, lisäksi pääoman palautuksena jaettaisiin 0,06 euroa osakkeelta

