



Orionin tulokatsaus tilikaudelta 2011

7.2.2012

Timo Lappalainen
toimitusjohtaja

Tämä esitys sisältää tulevaisuutta koskevia lausumia, jotka sisältävät riskejä ja epävarmuustekijöitä. Nämä lausumat eivät perustu historiallisiin tosiasioihin, vaan viittaavat yhtiön toimintoihin tai taloudelliseen tulokseen tulevaisuudessa. Lausumiin sisältyy ilmaisuja tulevaisuuden strategioista ja niiden hyöty- ja tuotto-odotuksista.

Lausumiin liittyy riskejä ja epävarmuustekijöitä. Toteutuvat tulokset saattavat poiketa olennaisesti tässä lausutuista olettamuksista, johtuen lukuisista eri tekijöistä, mukaan lukien myös mahdollisuus, että Orion päättää olla toteuttamatta esitettyjä strategioita, tai että strategioihin perustuvia odotuksia ei saavuteta. Orion ei ole velvollinen myöhemmin päivittämään tai korjaamaan tämän esityksen sisältämää informaatiota.

Orionilla vahva vuosi

- Liikevaihto ja -voitto kasvoivat edelleen
- Panostuksia tulevaisuuteen
 - *dexdor*® sai keskitetyn myyntiluvan Eurooppaan
 - Uudenlainen tutkimusyhteistyö Endo Pharmaceuticalsin kanssa
 - Lääketutkimusohjelmat edistyivät suunnitellusti
 - Yhteistyösopimus Nycomedin kanssa Easyhaler®-yhdistelmävalmisteiden rinnakkaismarkkinoinnista
 - Orion Diagnostica vahvisti tutkimus- ja tuotekehityspohjaansa hankkimalla uuden varhaisvaiheen teknologian
- Turun lääkevalmistetehtaan tulipalon taloudelliset vahingot jäänevät kohtuullisen pieniksi
- Hallituksen ehdotus osakekohtaiseksi osingoksi on 1,30 euroa
- Hallituksen ehdotus vapaan oman pääoman jakamisesta pääoman palautuksena on 0,12 euroa osakkeelta

Liikevaihto ja liikevoitto kasvoivat

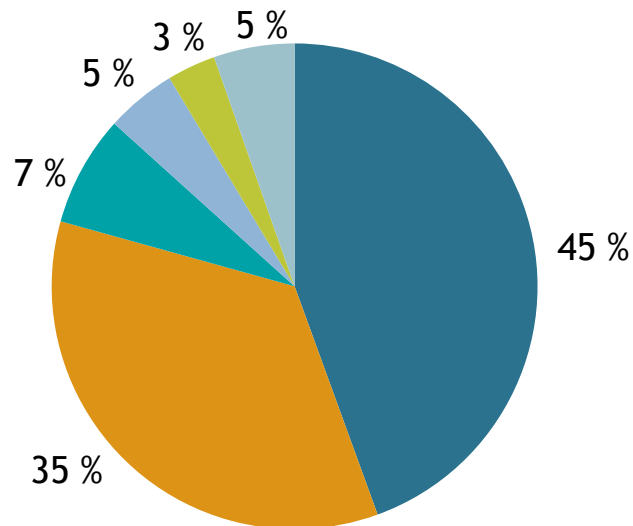
Konsernin avainlukuja	2011	2010	Muutos %
Liikevaihto, milj. €	918	850	+8 %
Liikevoitto, milj. €	283	254	+11 %
Laimentamaton osakekohtainen tulos, €	1,49	1,31	+14 %
Osakekohtainen rahavirta ennen rahoituseriä, €	1,10	1,26	-13 %

- Liikevaihto kasvoi 8 %
 - Omaan tutkimukseen perustuvien tuotteiden osuus lääkeliiketoiminnan liikevaihdosta 48 %, kasvu 6 %
 - Läkeliiketoiminnan muiden kuin Parkinson-lääkkeiden liikevaihto kasvoi 9 %
 - Markkinaosuus Suomessa 10 %
- Liikevoitto kasvoi 11 %
 - Liikevaihtoa nopeampi kasvu johtuu erityisesti rojaltien ja etappimaksujen kasvusta
 - Kulut kasvoivat ennakoidusti

Liikevaihdon jakautuminen

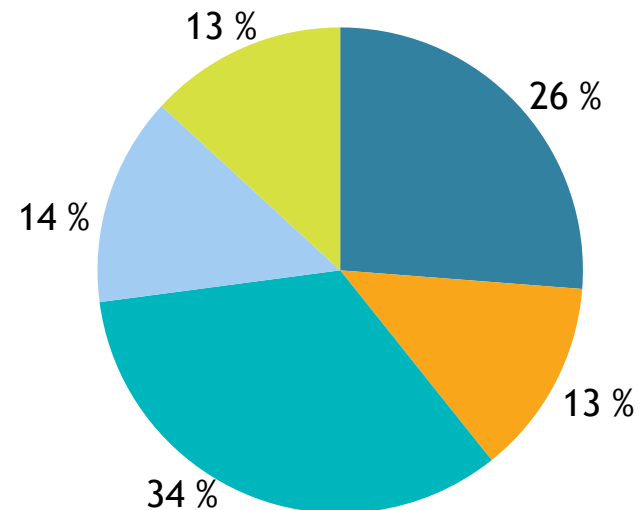
Liiketoiminnoittain

- Alkuperälääkkeet
- Eläinlääkkeet
- Sopimusvalmistus ja muut
- Erytistuotteet
- Fermion
- Orion Diagnostica



Markkina-alueittain

- Suomi
- Muu Eurooppa
- Muut maat
- Skandinavia
- Pohjois-Amerikka





Liiketoiminta- katsaukset

Ihmislääkkeiden kasvu jatkui

Lääkeliiketoiminnan avainlukuja

	2011	2010	Muutos %
Lääkeliiketoiminnan liikevaihto, milj. €	871	806	+8 %
Alkuperälääkkeet	409	371	+10 %
Erityistuotteet	321	299	+7 %
Eläinlääkkeet	68	68	-
Fermion	43	45	-4 %
Sopimusvalmistus ja muut	30	24	+22 %
Lääkeliiketoiminnan liikevoitto, milj. €	288	252	+14 %

- Parkinson-lääkkeiden liikevaihto kasvoi 6 % ja sen osuus segmentin liikevaihdosta oli 31 %
- Muiden kuin Parkinson-lääkkeiden liikevaihto kasvoi 9 %
- Orion selvä markkinajohtaja Suomessa
- Vakaata kasvua Skandinaviassa ja itäisessä Euroopassa

Myydyimmät lääkevalmisteet

Orionin myydyimmät lääkevalmisteet, milj. €

	2011	2010	Muutos %
1. Stalevo [®] , Comtess [®] ja Comtan [®] (Parkinsonin tauti)	267	253	+6 %
2. Simdax [®] (sydämen vaikea vajaatoiminta)	44	40	+10 %
3. Precedex [®] (tehohoitorauhoite)	33	27	+21 %
4. Easyhaler [®] -tuoteperhe (astma, keuhkohtaumatauti)	31	28	+9 %
5. Burana [®] (tulehdus, kipu)	24	22	+9 %
6. Dexdomitor [®] , Domitor [®] , Domosedan [®] ja Antisedan [®] (eläinrauhotteet)	23	24	-4 %
7. Marevan [®] (verenohennus)	16	13	+20 %
8. Divina [®] -sarja (vaihdevuosioireet)	13	13	-1 %
9. Enanton [®] (eturauhassyöpä)	12	13	-8 %
10. Solomet [®] (tulehdussairaudet)	11	9	+25 %
Yhteensä	472	442	+7 %
Osuus lääkeliikevaihdosta, %	54 %	55 %	

Orion selvä markkinajohtaja Suomessa

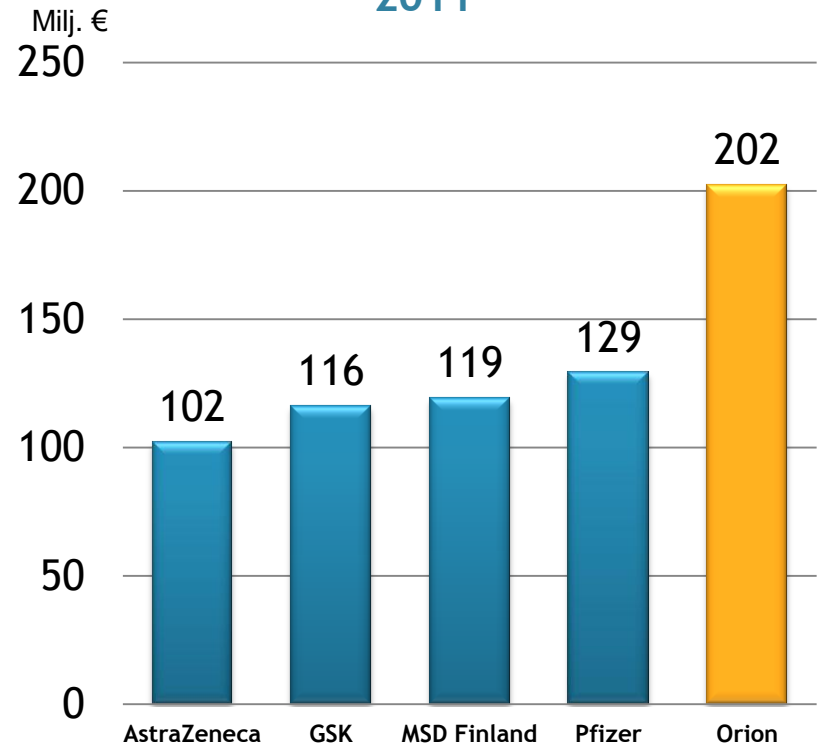
Suomen ihmislääkemarkkinat 2011

- Tukkumyynti 1 972 milj. € (+2 %)

Orion Suomen ihmislääkemarkkinalla

- Myynnin kasvu 6 %
- Orion edelleen selkeä markkinajohtaja
 - Markkinaosuus 10 %
- Orion on erityisen vahva itsehoitotuotteiden ja vaihdettavien reseptilääkkeiden kategorioissa

Suurimmat lääkeyhtiöt Suomessa 2011



Parkinson-lääkkeiden myynti kasvaa Japanissa

Parkinson-lääkkeiden kokonaismarkkinat 10/2010-9/2011

- Yhdysvalloissa ³⁾ 682 milj. USD (-32 %)
- Euroopan viidellä suurimmalla markkinalla ^{1) 3)} 989 milj. EUR (-3 %)
- Japanissa ²⁾ 506 milj. EUR (+15 %)

Orionin Stalevo, Comtess ja Comtan Parkinson-lääkkeiden myynti

- Yhdysvalloissa ³⁾ 180 milj. USD (-0,1 %)
- Euroopan viidellä suurimmalla markkinalla ^{1) 3)} 157 milj. € (+1 %)
- Japanissa ²⁾ 53 milj. € (+24 %)

Orionin Parkinson-lääkkeiden markkinaosuuksia	9/11	9/10
Suomi ²⁾	23 %	25 %
Ruotsi ²⁾	14 %	16 %
Norja ²⁾	15 %	16 %
Tanska ²⁾	20 %	16 %
Saksa ³⁾	15 %	14 %
Iso-Britannia ³⁾	14 %	13 %
Yhdysvallat ^{3) 4)}	26 %	18 %
Japani ^{2) 4)}	11 %	10 %

¹⁾ sis. Saksan, Iso-Britannian, Ranskan, Espanjan ja Italian

²⁾ sis. sairaalamyyntin lisäksi myyntin vähittäisjakelijoille

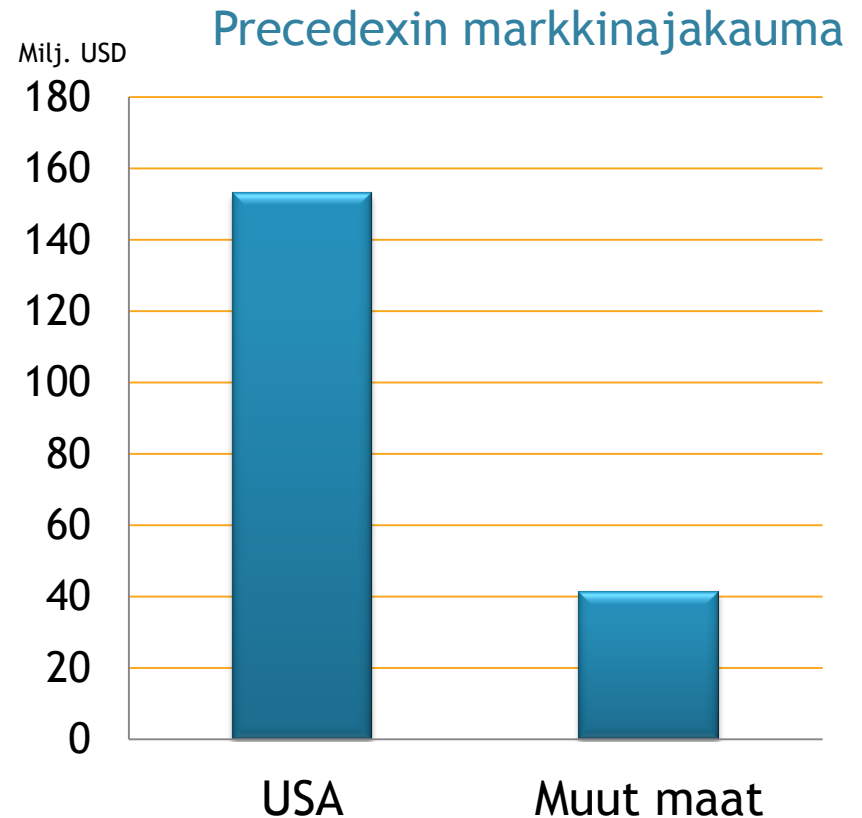
³⁾ sis. vain myyntin vähittäisjakelijoille

⁴⁾ Novartiksen myyntialue

Precedex jatkaa vahvaa kasvua

Tehohoitorauskoite Precedexin
markkinat 10/2010-9/2011

- Yhteensä 194 milj. USD (+37 %)
- USA:ssa 153 milj. USD (+24 %)



Orionin lääketutkimushankkeet

Projekti	Käyttöaihe	Pre- kliininen	Kliiniset vaiheet			Rekis- teröinti
			I	II	III	
Easyhaler®-yhdistelmävalmisteet	Astma, keuhkohtaumatauti					
Stalevo® Japanin markkinoille	Parkinsonin tauti					
Androgeenireseptoriantagonisti	Pitkälle edennyt eturauhassyöpä	Partneri: Endo Pharmaceuticals				
Alfa 2 _c -reseptorin antagonisti	Alzheimerin tauti					
Tehokkaampi levodopa-tuote	Parkinsonin tauti					
Deksmedetomidiini (ei-suonensis. annosteltava)	Kivun hoito	Partneri: Récro Pharma				
Androgeenireseptoriantagonisti ja Alfa 2 _c -reseptorin antagonisti	Molekyyli tarvittaessa valmis siirtymään kliinisen vaiheen tutkimuksiin					
Useita projekteja varhaisessa tutkimusvaiheessa	Eturauhassyöpä, neuropaattinen kipu, Parkinsonin tauti, Alzheimerin tauti					

Liikevaihto kasvoi diagnostiikkaliiketoiminnassa

Diagnostiikkaliiketoiminnan avainlukuja

	2011	2010	Muutos %
Liikevaihto, milj. €	50	46	+8 %
Liikevoitto, milj. €	4,9	6,1	-20 %

- Päätuotteena jatkoivat QuikRead®-testit
 - Uuden sukupolven mittalaitteen QuikRead go®'n lanseeraukset etenivät suunnitelmien mukaisesti vuoden aikana
- Tulosta painoivat lisäpanostukset tuotekehitykseen ja markkinointiin sekä vertailukautta heikompi katerakenne
- Orion Diagnostica vahvisti tutkimus- ja tuotekehityspohjaansa hankkimalla uuden varhaisvaiheen teknologian ostamalla englantilaisen GeneForm Technologies Ltd -teknologiayhtiön koko osakekannan

Näkymäarvio vuodelle 2012

- **Liikevaihto** on vuoden 2011 tasolla
- **Liikevoitto** on vuoden 2010 tasolla
- **Konsernin investoinnit** ovat noin 50 miljoonaa euroa ilman olennaisia yritys- tai tuotehankintoja

Orionin kalenterissa

- Yhtiökokoukseen ilmoittautuminen päättyy 15.3.2012 klo 10.00
- Varsinainen yhtiökokous Helsingissä 20.3.2012 klo 14.00

- Osingonjaon täsmäytyspäivä 23.3.2012
- Osingonmaksupäivä 4.4.2012

- Osavuositarkastus tammi-maaliskuulta 2012 24.4.2012
- Pääomamarkkinapäivä (CMD) Helsingissä 24.5.2012
- Osavuositarkastus tammi-kesäkuulta 2012 31.7.2012
- Osavuositarkastus tammi-syyskuulta 2012 23.10.2012

- Vuosikertomus vuodelta 2011 julkaistaan yhtiön verkkosivuilla viimeistään viikolla 10/2012



ORION

ORION
Hyvinvointia rakentamassa

Orionin taloudelliset tavoitteet

Liikevaihdon ja kannattavuuden kehitys lähivuosina riippuu nopeudesta, jolla

- Parkinson-lääkkeiden myynti alkaa laskea
- Muiden tuotteiden myynti kasvaa

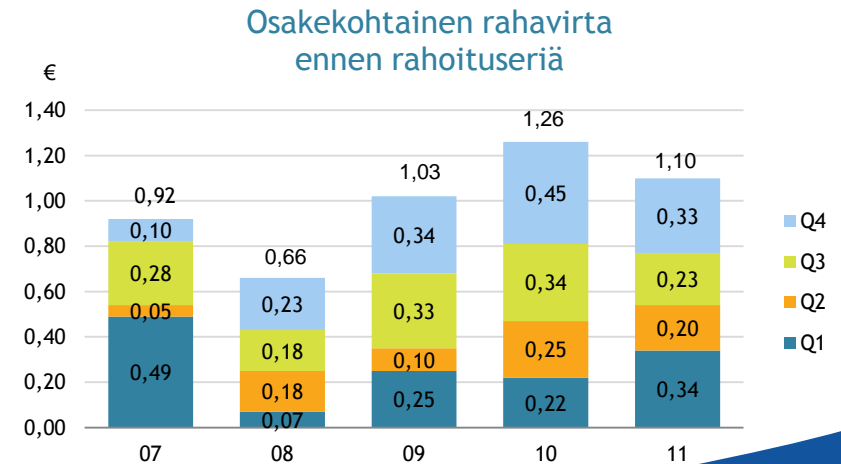
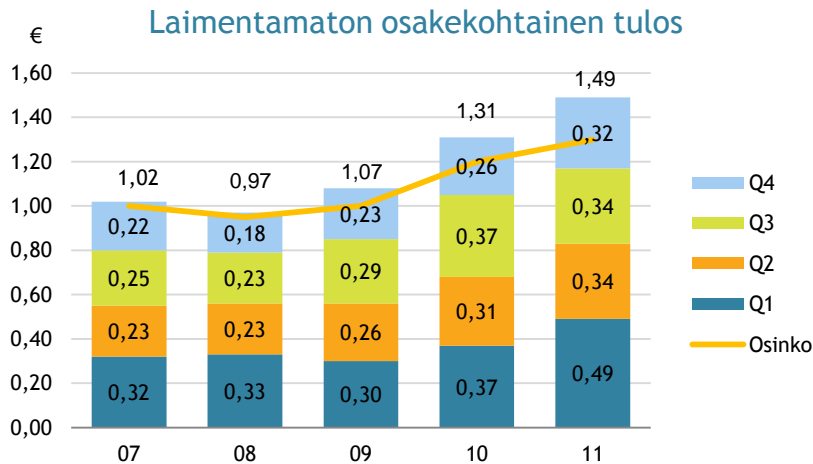
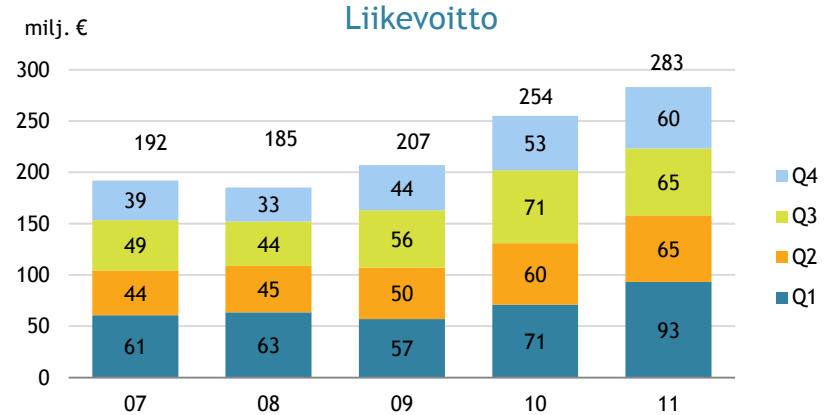
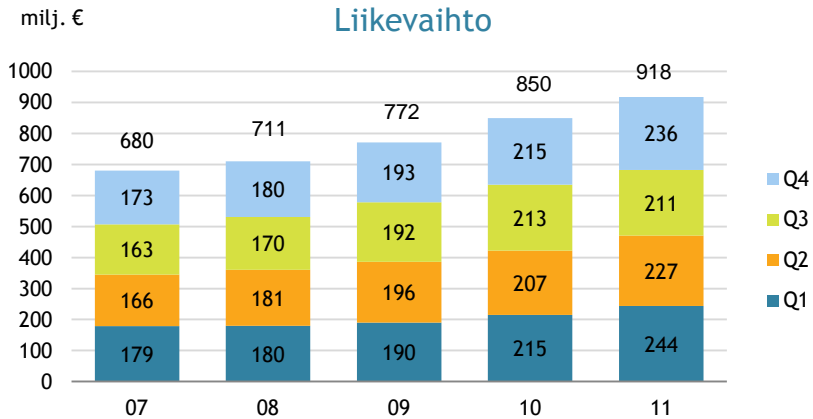
Orionin taloudelliset tavoitteet ovat

1. Taloudellisen vakauden varmistaminen
2. Pidemmän aikavälin kannattava kasvu

Pääasialliset keinot tavoitteiden saavuttamiseksi:

- Liikevaihdon ja liikevoiton orgaanisen kehityksen parantaminen tuote-, tuotteisto- ja yritysostojen avulla
- Toiminnan tehokkuuden parantaminen ja kustannusten hallinta
- Rahoitusaseman säilyttäminen vakaana; omavaraisuusaste vähintään 50 %:ssa

Avainlukuja vuosineljänneksittäin



Avainlukujen kehitys 2007-2011

Orionin avainlukuja	2007	2008	2009	2010	2011	Muutos %
Liikevaihto, milj. €	680,0	710,7	771,5	849,9	917,9	+8,0 %
Liikevoitto, milj. €	192,0	185,0	207,0	254,2	282,9	+11,3 %
Voitto ennen veroja, milj. €	193,4	184,2	203,7	252,6	282,0	+11,6 %
T&K-kulut, milj. €	85,0	90,0	95,2	85,5	87,5	+2,3 %
Omavaraisuusaste, %	76,2 %	60,2 %	60,6 %	62,7 %	64,2 %	
Nettovelkaantumisaste, %	-20,0 %	-7,1 %	-8,9 %	-12,2 %	-6,9 %	
Sijoitetun pääoman tuotto, %	44,8 %	38,5 %	37,4 %	45,0 %	49,4 %	
Oman pääoman tuotto, %	33,5 %	32,1 %	35,3 %	40,7 %	43,3 %	
Laimentamaton osakekohtainen tulos, €	1,02	0,97	1,07	1,31	1,49	+13,5 %
Osakekohtainen rahavirta ennen rahoituseriä, €	0,92	0,66	1,03	1,26	1,10	-13,0 %
Osakekohtainen osinko, €	1,00	0,95	1,00 + 0,10 ¹⁾	1,20 + 0,06 ²⁾	1,30 + 0,12 ³⁾	

¹⁾ Vuodelta 2009 maksettiin pääoman palautuksena 0,10 euroa osakkeelta.

²⁾ Vuodelta 2010 maksettiin pääoman palautuksena 0,06 euroa osakkeelta.

³⁾ Hallituksen esitykset yhtiökokoukselle, että osakekohtainen osinko olisi 1,30 euroa osakkeelta ja että pääoman palautuksena jaettaisiin 0,12 euroa osakkeelta.

Omien alkuperälääkkeiden myynnin kehitys

Omien alkuperälääkkeiden liikevaihto,
milj. €

	Käyttöaihe	2011	2010	Muutos %
Stalevo®, Comtess® ja Comtan®	Parkinsonin tauti	267	253	+6 %
Simdax®	Sydämen vaikea vajaatoiminta	44	40	+10 %
Precedex®	Tehohoitorauhoite	33	27	+21 %
Easyhaler® -tuoteperhe	Astma, keuhkohtaumatauti	31	28	+9 %
Dexdomitor®, Domitor®, Domosedan® ja Antisedan®	Eläinrauhoitteet	23	24	-4 %
Divina® -sarja	Vaihdevuosioireet	13	13	-1 %
Fareston®	Rintasyöpä	10	12	-18 %
Yhteensä		420	397	+6 %
% lääkeliikevaihdesta		48 %	49 %	

Tuloslaskelma 2007-2011

Voiton muodostuminen, milj. €	2007	2008	2009	2010	2011	Muutos %
Liikevaihto	680,0	710,7	771,5	849,9	917,9	+8,0%
Myytyjen suoritteiden kulut	-232,8	-243,4	-265,2	-283,2	-305,1	+7,7%
Bruttokate	447,2	467,4	506,3	566,8	612,8	+8,1%
Liiketoiminnan muut tuotot ja kulut	12,0	3,1	6,0	1,2	3,0	+160,9%
Myynnin ja markkinoinnin kulut	-143,4	-143,9	-160,0	-188,9	-204,8	+8,4%
T&K-kulut	-85,0	-90,0	-95,2	-85,5	-87,5	+2,3%
Hallinnon kulut	-38,8	-51,5	-50,2	-39,3	-40,6	+3,4%
Liikevoitto	192,0	185,0	207,0	254,2	282,9	+11,3%
Voitto ennen veroja	193,4	184,2	203,7	252,6	282,0	+11,6%
Tilikauden voitto	143,9	136,3	151,4	184,7	209,5	+13,5%

Orionin tärkeimmät tutkimusohjelmat

- **Easyhaler®**-tuoteperhettä laajennetaan. Kehitteillä ovat **uudet budesonidi-formoteroli- ja flutikasoni-salmeteroli -yhdistelmävalmisteet** astman ja keuhkohtaumataudin hoitoon
 - Vuoden 2012 alussa saadut tutkimustulokset budesonidi-formoteroli -yhdistelmävalmisteella olivat lupaavat, mutta eivät vielä riittävät myyntilupahakemuksen jättämiseksi. Orion jatkaa yhdistelmän kehittämistä edelleen vuonna 2012.
- Orion ja Novartis kehittävät **Stalevo®**-Parkinson-lääkettä Japanin markkinoille
 - Novartis arvioi parhaillaan myyntilupahakemuksen jättämisen aikataulua
- Pitkälle edenneen eturauhassyövän hoitoon tarkoitetun **androgenireseptoriantagonistin** kehitys on kliinisen vaiheen tutkimuksessa yhdessä Endo Pharmaceuticalsin kanssa
- **Alfa 2_c -reseptorin antagonistit** on toisen vaiheen kliinisissä tutkimuksissa
 - Tutkimuksissa selvitetään lääkeaihion tehoa ja turvallisuutta Alzheimerin taudin hoidossa
- Orion kehittää uutta tehokkaampaa **levodopa-tuotetta**, joka perustuu tunnettujen aineosien uusiin optimoituihin formulaatioihin ja annoksiin
- Orion on saanut valmiiksi pre-kliiniset tutkimukset toisella **androgenireseptoriantagonistimolekyylillä** sekä toisella **alfa 2_c -reseptorin antagonistimolekyylillä**
 - Lääkeaihioiden siirtyminen kliinisiin tutkimuksiin pohjautuu käynnissä olevien androgenireseptoriantagonistin ja alfa2_c -reseptorin antagonistin kliinisten tutkimusten tuloksiin
- Pre-kliinisessä tutkimusvaiheessa tutkitaan mm.
 - Eturauhassyöpää, neuropaattista kipua, Parkinsonin tautia ja Alzheimerin tautia

Keskeisimpien tuotteiden tuotesuojatilanne

Tärkeimmät patentit tai tietosuoja
päättymässä

Molekyyli	Tuote	Käyttöaihe	Eurooppa	USA	Japani
Entakaponi	Stalevo®, Comtess® ja Comtan®	Parkinsonin tauti	11 / 2012 10 / 2013 ¹⁾	10 / 2013 ²⁾	2015 ³⁾
Levosimendaani	Simdax®	Sydämen vaikea vajaatoiminta	9 / 2015	Ei markkinoilla	Ei markkinoilla
Deksmedetomidiini	Precedex® <i>dexdor</i> ®	Tehohoitorauhoite	7 / 2013 3 / 2019 ⁴⁾	7 / 2013	6 / 2012

¹⁾ Stalevon tietosuoja päättyy

²⁾ Wockhardt- ja Sun-yhtiöiden markkinoilletulo 1.4. 2012 alkaen

³⁾ Tietosuoja päättyy; nykyisin vain Comtan saatavilla, projekti Stalevon kehittämiseksi Japanin markkinoille meneillään

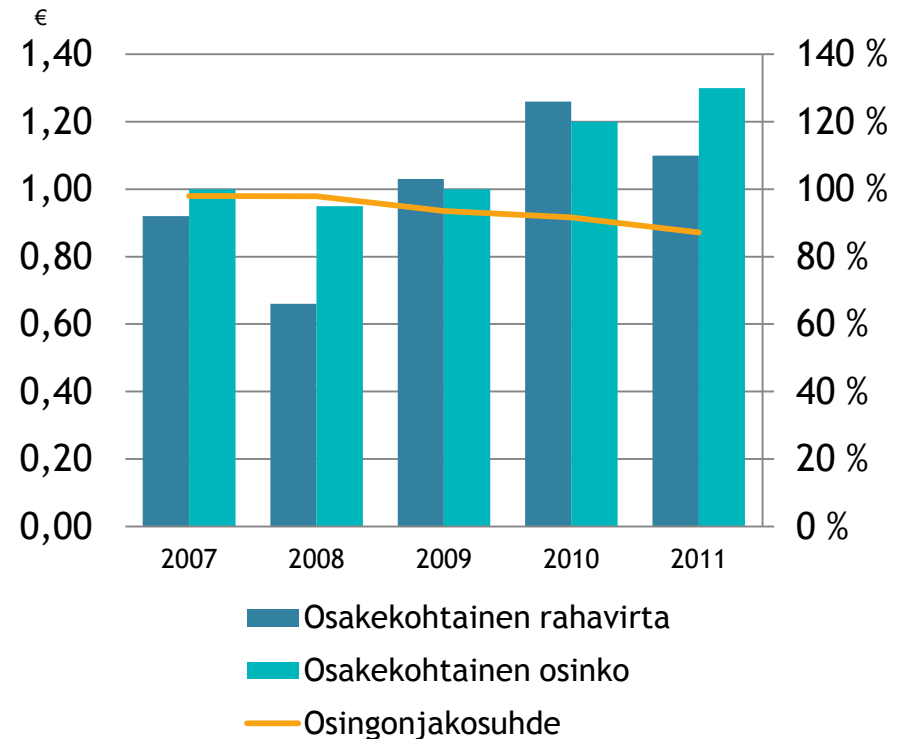
⁴⁾ Deksmedetomidiinin käyttö tehohoidon rauhoitteena

Osingonjakopolitiikka

Osingonjakopolitiikka

Osingonjaossaan Orion ottaa huomioon yhtiön jakokelpoisten voittovarojen lisäksi taloudellisten tavoitteiden saavuttamisen vaatimat keskipitkän ja pitkän aikavälin investointi- ja muut rahoitustarpeet

Osingonmaksuhistoria





ORION