



Orionin osavuosisikatsaus 1—6/2011

2.8.2011

Timo Lappalainen
toimitusjohtaja

Tämä esitys sisältää tulevaisuutta koskevia lausumia, jotka sisältävät riskejä ja epävarmuustekijöitä. Nämä lausumat eivät perustu historiallisiin tosiasioihin, vaan viittaavat yhtiön toimintoihin tai taloudelliseen tulokseen tulevaisuudessa. Lausumiin sisältyy ilmaisuja tulevaisuuden strategioista ja niiden hyöty- ja tuotto-odotuksista.

Lausumiin liittyy riskejä ja epävarmuustekijöitä. Toteutuvat tulokset saattavat poiketa olennaisesti tässä lausutuista olettamuksista, johtuen lukuisista eri tekijöistä, mukaan lukien myös mahdollisuus, että Orion päättää olla toteuttamatta esitettyjä strategioita, tai että strategioihin perustuvia odotuksia ei saavuteta. Orion ei ole velvollinen myöhemmin päivittämään tai korjaamaan tämän esityksen sisältämää informaatiota.

Vakaa kasvu jatkui

- Liikevaihdon ja liikevoiton hyvä kehitys jatkui
 - Parkinson-lääkkeiden myynti jatkoi edelleen kasvua
 - Myös muun tuotteiston myynti kehittyi hyvin
 - Orionin ihmislääkkeiden myynti Suomessa kasvoi 8 %
- Euroopan lääkeviraston (EMA) ihmislääkekomitealta (CHMP) myönteinen lausunto Orionin *dexdor*® (deksmedetomidiini) -tehohoitorauhoitteelle
 - Euroopan komission odotetaan tekevän lopullisen päätöksen myyntiluvan myöntämisestä tulevien kuukausien aikana

Liikevaihto ja liikevoitto kasvoivat

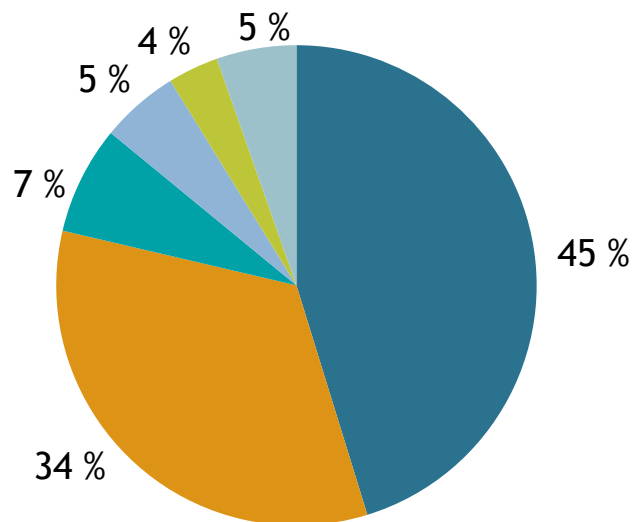
Konsernin avainlukuja	1–6/11	1–6/10	Muutos %	2010
Liikevaihto, milj. €	471	422	+12 %	850
Liikevoitto, milj. €	158	131	+21 %	254
Laimentamaton osakekohtainen tulos, €	0,83	0,68	+21 %	1,31
Osakekohtainen rahavirta ennen rahoituseriä, €	0,54	0,48	+13 %	1,26

- Liikevaihto kasvoi 12 %
 - Omaan tutkimukseen perustuvien tuotteiden osuus Lääkeliiketoiminnan liikevaihdosta 49 %, myynti +10 %
 - Markkinaosuus Suomessa 10 %
- Liikevoitto kasvoi 21 %
 - Liikevaihtoa nopeampi kasvu johtuu erityisesti rojaltien ja etappimaksujen kasvusta

Liikevaihdon jakautuminen

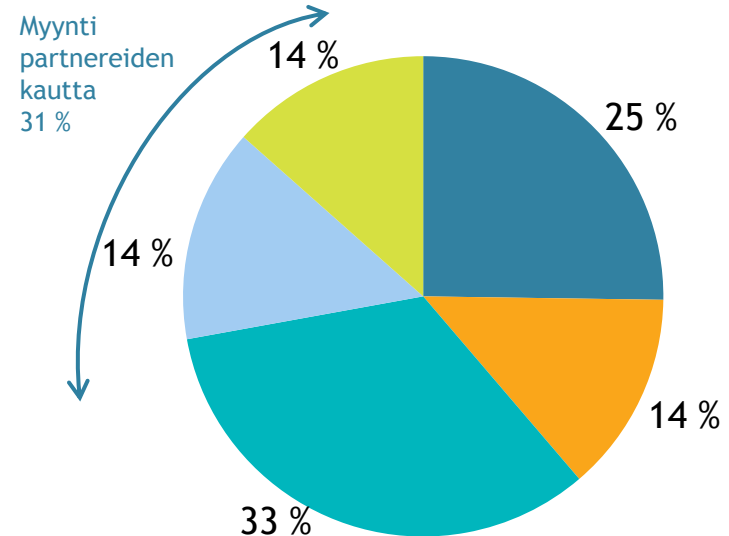
Liiketoiminnoittain

- Alkuperälääkkeet
- Erityistuotteet
- Eläinlääkkeet
- Fermion
- Sopimusvalmistus ja muut
- Orion Diagnostica



Markkina-alueittain

- Suomi
- Skandinavia
- Muu Eurooppa
- Pohjois-Amerikka
- Muut maat





Liiketoiminta- katsaukset

Lääkemyynnin hyvä kasvu jatkui

Lääkeliiketoiminnan avainlukuja	1–6/2011	1–6/2010	Muutos %	2010
Lääkeliiketoiminnan liikevaihto, milj. €	447	399	+12 %	806
Alkuperälääkkeet	214	184	+16 %	371
Erityistuotteet	158	144	+10 %	299
Eläinlääkkeet	34	33	+5 %	68
Fermion	25	26	-4 %	45
Sopimusvalmistus ja muut	16	13	+27 %	24
Lääkeliiketoiminnan liikevoitto, milj. €	159	131	+22 %	252

- Parkinson-lääkkeiden osuus segmentin liikevaihdosta oli 32 %, myynti +14 %
 - Parkinson-lääkkeiden toimitukset Novartikselle +23 %
 - Parkinson-lääkkeiden myynti oman myyntiverkoston kautta -2 %
- Muun tuotteiston myynti hyvässä kasvussa koko alkuvuoden (+11 %)
 - Nopea kasvu vahvisti markkina-asemaa Suomessa, markkinaosuus 10 %
 - Kasvu Skandinaviassa ja itäisessä Euroopassa jatkui

Myydyimmät lääkevalmisteet

Orionin myydyimmät lääkevalmisteet, milj. €

	1–6/2011	1–6/2010	Muutos %	2010
1. Stalevo [®] , Comtess [®] ja Comtan [®] (Parkinsonin tauti)	142,5	125,6	+14 %	253
2. Simdax [®] (sydämen vaikea vajaatoiminta)	21,2	20,2	+5 %	40
3. Easyhaler [®] -tuoteperhe (astma, keuhkohtaumatauti)	16,8	14,6	+15 %	28
4. Precedex [®] (tehohoitorauhoite)	14,4	12,9	+12 %	27
5. Burana [®] (tulehdus, kipu)	11,4	10,1	+13 %	22
6. Dexdomitor [®] , Domitor [®] , Domosedan [®] ja Antisedan [®] (eläinrauhoitteet)	11,0	10,9	+2 %	24
7. Marevan [®] (verenohennus)	8,1	6,4	+26 %	13
8. Divina [®] -sarja (vaihdevuosisoireet)	6,8	6,8	-1 %	13
9. Enanton [®] (eturauhassyöpä)	6,2	6,4	-4 %	13
10. Solomet [®] (tulehdussairaudet)	4,9	4,5	+9 %	9
Yhteensä	243,2	218,4	+11 %	442
Osuus lääkeliikevaihdosta, %	54 %	55 %		55 %

Orion selkeä markkinajohtaja Suomessa

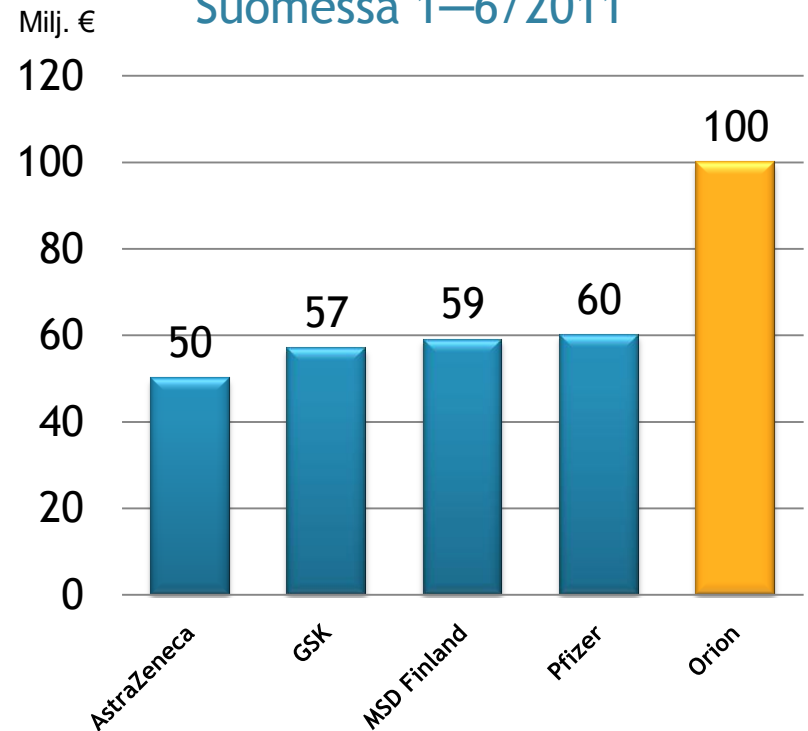
Suomen ihmislääkemarkkinat 1–6/2011

- Tukku myynti 967 milj. € (+3 %)

Orion Suomen ihmislääkemarkkinalla

- Neljäs Orionin liikevaihdosta Suomesta
- Myynnin kasvu 8 %
- Orion vahvisti markkinajohtajuuttaan
 - Markkinaosuus 10 %
- Orion on erityisen vahva itsehoitotuotteiden ja vaihdettavien reseptilääkkeiden kategorioissa

Suurimmat lääkeyhtiöt Suomessa 1–6/2011



Parkinson-lääkkeiden myynti edelleen kasvussa

Parkinson-lääkkeiden kokonaismarkkinat 4/2010–3/2011

- Yhdysvalloissa ³⁾ 836 milj. USD (-18 %)
- Euroopan viidellä suurimmalla markkinalla ^{1) 3)} 1 035 milj. EUR (+8 %)

Orionin Stalevo, Comtess ja Comtan Parkinson-lääkkeiden myynti

- Yhdysvalloissa ³⁾ 180 milj. USD (+1 %)
- Euroopan viidellä suurimmalla markkinalla ^{1) 3)} 158 milj. € (+4 %)
- Japanissa ²⁾ 50 milj. € (+43 %)

Orionin Parkinson-lääkkeiden markkinaosuuksia

	3/11	3/10
Suomi ²⁾	23 %	27 %
Ruotsi ²⁾	15 %	16 %
Norja ²⁾	15 %	16 %
Tanska ²⁾	17 %	16 %
Saksa ³⁾	14 %	14 %
Iso-Britannia ³⁾	13 %	13 %
Yhdysvallat ^{3) 4)}	22 %	17 %
Japani ^{2) 4)}	10 %	9 %

(1) sis. Saksan, Iso-Britannian, Ranskan, Espanjan ja Italian

(2) sis. sairaalamyynnin lisäksi myynnin vähittäisjakelijoille

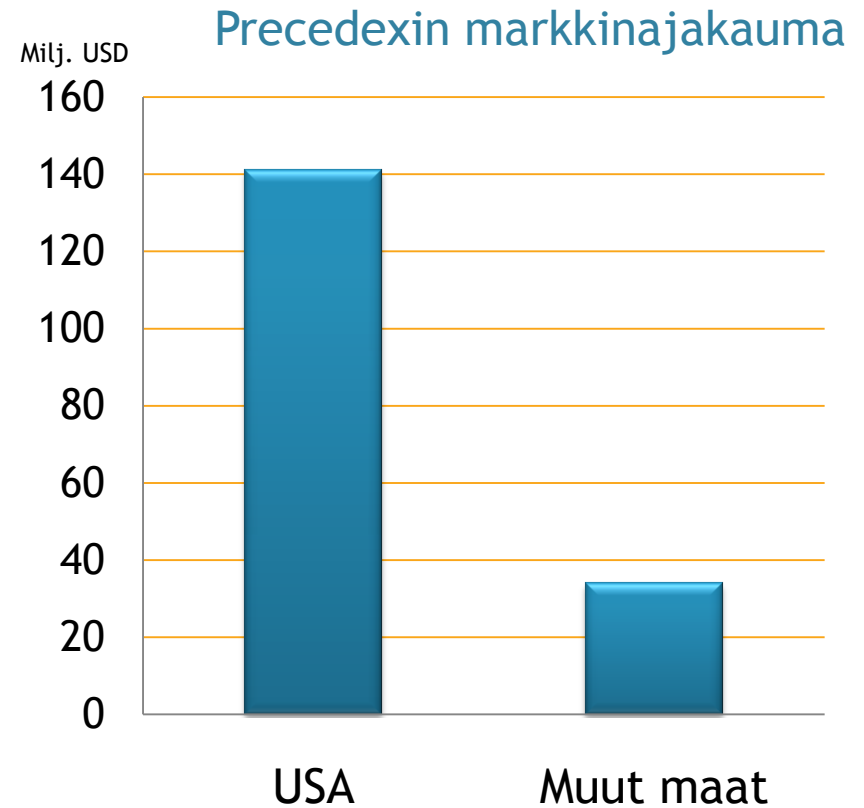
(3) sis. vain myynnin vähittäisjakelijoille

(4) Novartiksen myyntialue

Precedex jatkaa vahvaa kasvua

Tehohoitorauhoite Precedexin
markkinat 4/2010–3/2011

- Yhteensä 175 milj. USD (+51 %)
- USA:ssa 141 milj. USD (+42 %)



Orionin lääketutkimushankkeet

Projekti	Käyttöaihe	Pre- kliininen	Kliiniset vaiheet			Rekis- teröinti
			I	II	III	
Deksmedetomidiini (suonensis. annosteltava) Euroopan markkinoille	Tehohoitorauhoite					
Easyhaler®-yhdistelmävalmisteet	Astma, keuhkohtaumatauti					
Stalevo® Japanin markkinoille	Parkinsonin tauti					
Androgeenireseptoriantagonisti	Pitkälle edennyt eturauhassyöpä	Partneri: Endo Pharmaceuticals				
Alfa 2 _c -reseptorin antagonisti	Alzheimerin tauti					
Alfa 2 _c -reseptorin antagonisti	Raynaudin oireyhtymä					
Tehokkaampi levodopa-tuote	Parkinsonin tauti					
Deksmedetomidiini (ei-suonensis. annosteltava)	Kivun hoito	Partneri: Récro Pharma				
Useita projekteja varhaisessa tutkimusvaiheessa	Eturauhassyöpä, neuropaattinen kipu, Parkinsonin tauti, Alzheimerin tauti					

Diagnostiikkaliiketoiminta

Diagnostiikkaliiketoiminnan avainlukuja	1–6/2011	1–6/2010	Muutos %
Liikevaihto, milj. €	25	24	+6 %
Liikevoitto, milj. €	3,4	4,1	-17 %

- Päätuotteena jatkoivat QuikRead®-testit
 - QuikRead go®'n lanseeraukset ovat edenneet suunnitelmien mukaisesti ja ovat siirtymässä seuraavaan maantieteelliseen vaiheeseen
- Myynti Pohjoismaissa vahvistui vertailukaudesta, ja lisäksi myynnin kasvu jatkui mm. Kiinassa ja Tsekissä
- Tulosta painoivat kiinteiden kulujen kasvu sekä myyntiportfolion vertailukautta heikompi katerakenne
- Orion Diagnostica vahvisti tutkimus- ja tuotekehityspohjaansa hankkimalla uuden varhaisvaiheen teknologian ostamalla englantilaisen GeneForm Technologies Ltd -teknologiayhtiön koko osakekannan

Näkymäarvio vuodelle 2011

- Liikevaihto **kasvaa hieman** vuodesta 2010
 - markkinointipanostukset **kasvavat** johtuen tuotelanseerausten määrän noususta
 - tutkimuskulut **kasvavat** vuodesta 2010
- Liikevoitto ilman kertaluonteisia eriä **kasvaa** vuodesta 2010
- Konsernin investoinnit ovat noin 45 miljoonaa euroa ilman olennaisia yritys- tai tuotehankintoja

Orionin kalenterissa

- Osavuositarkastus tammi-syyskuulta 2011 25.10.2011
- Tilinpäätös vuodelta 2011 7.2.2012
- Varsinainen yhtiökokous 2012 20.3.2012
- Osavuositarkastus tammi-maaliskuulta 2012 24.4.2012
- Pääomamarkkinapäivä (CMD) Helsingissä 24.5.2012
- Osavuositarkastus tammi-kesäkuulta 2012 31.7.2012
- Osavuositarkastus tammi-syyskuulta 2012 23.10.2012
- Vuosikertomus vuodelta 2011 julkaistaan yhtiön verkkosivuilla viimeistään viikolla 10/2012



ORION

Orionin taloudelliset tavoitteet

Liikevaihdon ja kannattavuuden kehitys lähivuosina riippuu nopeudesta, jolla

- Parkinson-lääkkeiden myynti alkaa laskea
- Muiden tuotteiden myynti kasvaa

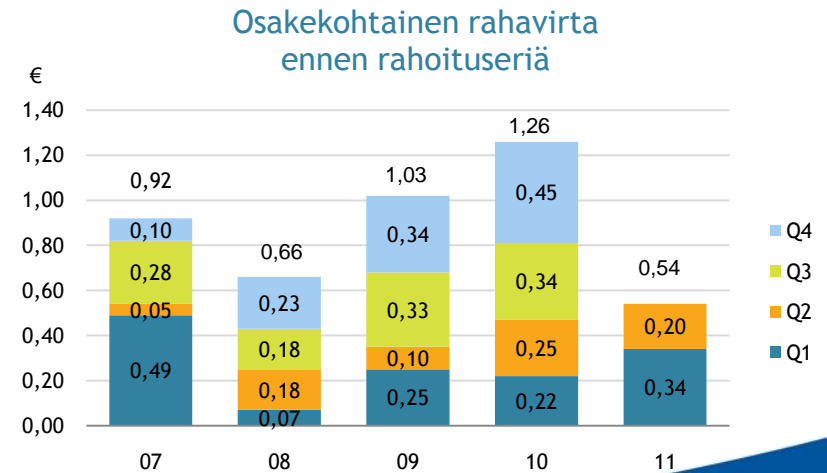
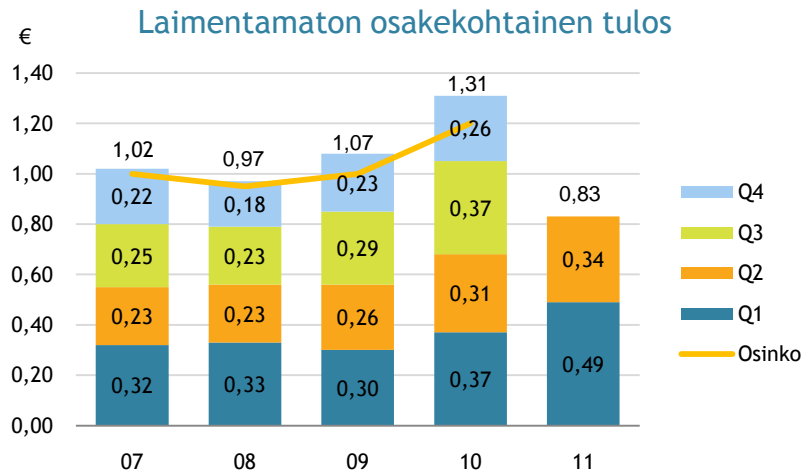
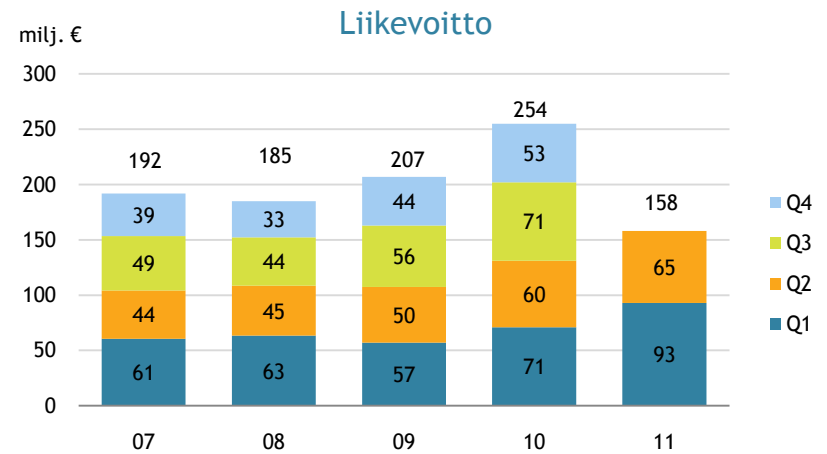
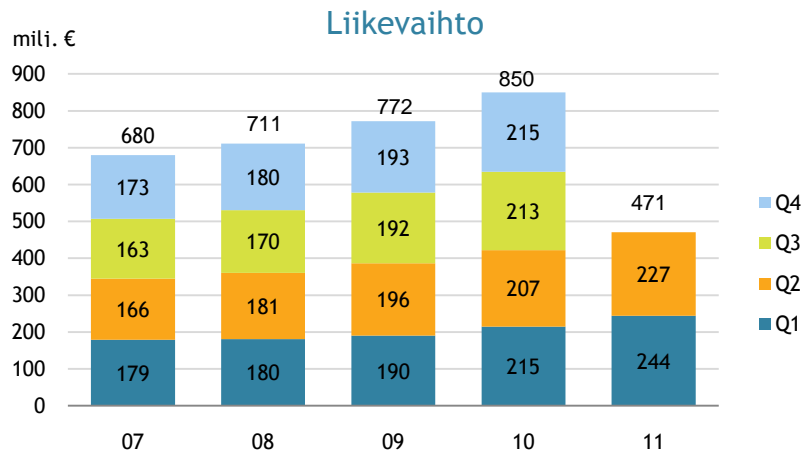
Orionin taloudelliset tavoitteet ovat

1. Taloudellisen vakauden varmistaminen
2. Pohjan luominen pidemmän aikavälin kannattavalle kasvulle

Pääasialliset keinot tavoitteiden saavuttamiseksi:

- Liikevaihdon ja liikevoiton orgaanisen kehityksen parantaminen tuote-, tuotteisto- ja yritysostojen avulla
- Toiminnan tehokkuuden parantaminen ja kustannusten hallinta
- Rahoitusaseman säilyttäminen vakaana; omavaraisuusaste vähintään 50 %:ssa

Avainlukuja vuosineljänneksittäin



Avainlukujen kehitys 2007–Q2/2011

Orionin avainlukuja	2007	2008	2009	2010	1–6/2011	1–6/2010	Muutos %
Liikevaihto, milj. €	680,0	710,7	771,5	849,9	471,2	421,9	+11,7 %
Liikevoitto, milj. €	192,0	185,0	207,0	254,2	158,0	131,0	+20,6 %
Voitto ennen veroja, milj. €	193,4	184,2	203,7	252,6	157,5	130,2	+20,9 %
T&K-kulut, milj. €	85,0	90,0	95,2	85,5	42,7	39,4	+8,4 %
Omavaraisuusaste, %	76,2 %	60,2 %	60,6 %	62,7 %	60,7 %	58,7 %	
Nettovelkaantumisaste, %	-20,0 %	-7,1 %	-8,9 %	-12,2 %	11,2 %	12,6 %	
Sijoitetun pääoman tuotto, %	44,8 %	38,5 %	37,4 %	45,0 %	59,0 %	49,5 %	
Oman pääoman tuotto, %	33,5 %	32,1 %	35,3 %	40,7 %	53,4 %	46,9 %	
Laimentamaton osakekohtainen tulos, €	1,02	0,97	1,07	1,31	0,83	0,68	+21,0 %
Osakekohtainen rahavirta ennen rahoituseriä, €	0,92	0,66	1,03	1,26	0,54	0,48	+13,2 %
Osakekohtainen osinko, €	1,00	0,95	1,00 + 0,10 ¹⁾	1,20 + 0,06 ²⁾			

¹⁾ Vuodelta 2009 maksettiin pääoman palautuksena 0,10 euroa osakkeelta.

²⁾ Vuodelta 2010 maksettiin pääoman palautuksena 0,06 euroa osakkeelta.

Omien alkuperälääkkeiden myynnin kehitys

Omien alkuperälääkkeiden liikevaihto,
milj. €

	Käyttöaihe	1–6/2011	1–6/2010	Muutos %	2010
Stalevo®, Comtess® ja Comtan®	Parkinsonin tauti	142,5	125,6	+13,5 %	252,7
Simdax®	Sydämen vaikea vajaatoiminta	21,2	20,2	+5,1 %	39,9
Easyhaler® -tuoteperhe	Astma, keuhkohtaumatauti	16,8	14,6	+14,8 %	28,1
Precedex®	Tehohoitorauhoite	14,4	12,9	+11,7%	27,2
Dexdomitor®, Domitor®, Domosedan® ja Antisedan®	Eläinrauhoitteet	11,0	10,9	+1,5 %	24,2
Divina® -sarja	Vaihdevuosisoireet	6,8	6,8	-0,5 %	13,3
Fareston®	Rintasyöpä	4,3	5,6	-23,8 %	11,7
Yhteensä		217,0	196,6	+10,4 %	397,1
% lääkeliikevaihdesta		49 %	49 %		49 %

Tuloslaskelma 2007–Q2/2011

Voiton muodostuminen, milj. €	2007	2008	2009	2010	1–6/2011	1–6/2010	Muutos %
Liikevaihto	680,0	710,7	771,5	849,9	471,2	421,9	+11,7 %
Myytyjen suoritteiden kulut	-232,8	-243,4	-265,2	-283,2	-147,5	-137,8	+7,0 %
Bruttokate	447,2	467,4	506,3	566,8	323,7	284,0	+14,0 %
Liiketoiminnan muut tuotot ja kulut	12,0	3,1	6,0	1,2	3,0	-4,6	+165,4 %
Myynnin ja markkinoinnin kulut	-143,4	-143,9	-160,0	-188,9	-106,6	-88,7	+20,1 %
T&K-kulut	-85,0	-90,0	-95,2	-85,5	-42,7	-39,4	+8,4 %
Hallinnon kulut	-38,8	-51,5	-50,2	-39,3	-19,5	-20,3	-3,8 %
Liikevoitto	192,0	185,0	207,0	254,2	158,0	131,0	+20,6 %
Voitto ennen veroja	193,4	184,2	203,7	252,6	157,5	130,2	+20,9 %
Tilikauden voitto	143,9	136,3	151,4	184,7	116,4	96,4	+20,8 %

Orionin tärkeimmät tutkimusohjelmat

- Tehohoitorauhoite *deksmedetomidiinia* koskeva myyntilupakäsittely jatkuu Euroopan lääkeviranomaisen toimesta. Orion sai katsauskauden jälkeen heinäkuussa tiedon, että Euroopan lääkeviraston (EMA) ihmislääkekomitea (CHMP) on antanut myönteisen lausunnon suosittaen uuden *dexdor*®-tehohoitorauhoitteen myyntiluvan myöntämistä.
- *Easyhaler*®-tuoteperhettä laajennetaan. Kehitteillä ovat *uudet budesonidi-formoteroli- ja flutikasoni-salmeteroli -yhdistelmävalmisteet* astman ja keuhkohtaumataudin hoitoon
 - Bioekvivalenssituloksia budesonidi-formoteroli-yhdistelmävalmisteen kehitysohjelmasta odotetaan vuoden 2012 alkupuolella.
- Orion ja Novartis kehittävät *Stalevo*®-Parkinson-lääkettä Japanin markkinoille
 - Novartis arvioi parhaillaan myyntilupahakemuksen jättämisen aikataulua.
- Pitkälle edenneen eturauhassyövän hoitoon tarkoitettun *androgeenireseptoriantagonistin* kehitys on kliinisen vaiheen tutkimuksessa yhteistyössä Endo Pharmaceuticalsin kanssa.
- *Alfa 2_c -reseptorin antagonisti* on toisen vaiheen kliinisissä tutkimuksissa
 - Tutkimuksissa selvitetään lääkeaihion tehoa ja turvallisuutta sekä Alzheimerin taudin että Raynaudin oireyhtymän hoidossa.
- Orion on siirtynyt kliiniseen vaiheeseen kehittämään uutta tehokkaampaa *levodopa-tuotetta*, joka perustuu tunnettujen aineosien uusiin optimoituihin formulaatioihin ja annoksiin.
- Varhaisessa tutkimusvaiheessa tutkitaan mm.
 - Eturauhassyöpää, neuropaattista kipua, Parkinsonin tautia ja Alzheimerin tautia.

Keskeisimpien tuotteiden patenttitilanne

Tärkeimmät patentit tai tietosuoja
päättymässä

Molekyyli	Tuote	Käyttöaihe	Eurooppa	USA	Japani
Entakaponi	Stalevo®, Comtess® ja Comtan®	Parkinsonin tauti	11 / 2012 10 / 2013 ¹⁾	10 / 2013 ²⁾	2015 ³⁾
Levosimendaani	Simdax®	Sydämen vaikea vajaatoiminta	9 / 2015	Ei markkinoilla	Ei markkinoilla
Deksmedetomidiini	Precedex®	Tehohoitorauhoite	Ei markkinoilla	7 / 2013	6 / 2012

¹⁾ Stalevon tietosuoja päättyy

²⁾ Wockhardt- ja Sun-yhtiöiden markkinoilletulo 1.4. 2012 alkaen

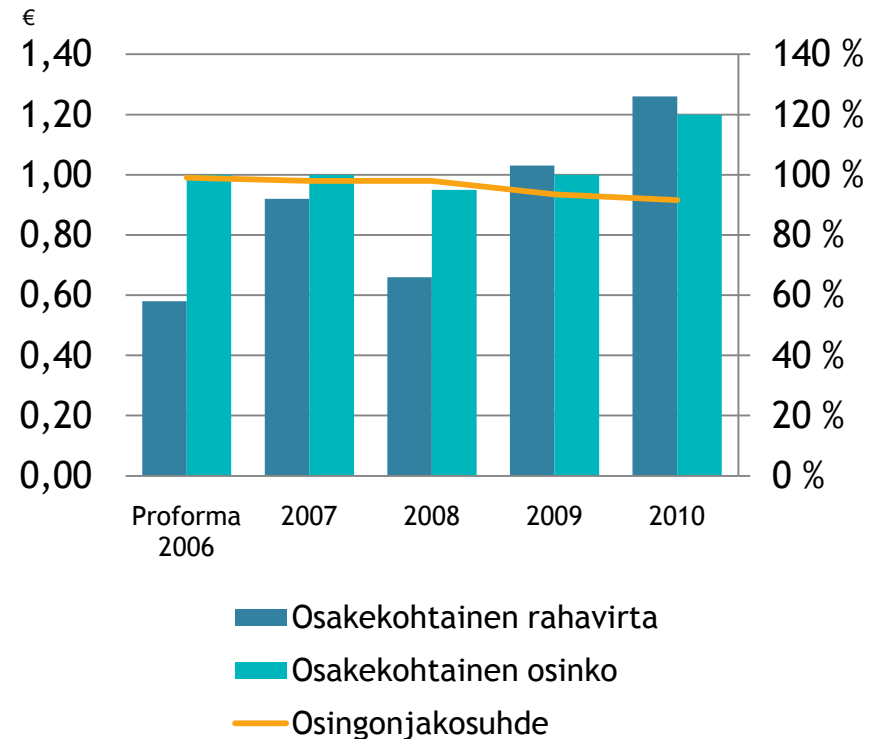
³⁾ Tietosuoja päättyy; nykyisin vain Comtan saatavilla, projekti Stalevon kehittämiseksi Japanin markkinoille meneillään

Osingonjakopolitiikka

Osingonjakopolitiikka

Osingonjaossaan Orion ottaa huomioon yhtiön jakokelpoisten voittovarojen lisäksi taloudellisten tavoitteiden saavuttamisen vaatimat keskipitkän ja pitkän aikavälin investointi- ja muut rahoitustarpeet

Osingonmaksuhistoria





ORION

ORION
Hyvinvointia rakentamassa