



## Orionin osavuosisikatsaus 1—6/2012

31.7.2012

Timo Lappalainen  
*toimitusjohtaja*

Tämä esitys sisältää tulevaisuutta koskevia lausumia, jotka sisältävät riskejä ja epävarmuustekijöitä. Nämä lausumat eivät perustu historiallisiin tosiasioihin, vaan viittaavat yhtiön toimintoihin tai taloudelliseen tulokseen tulevaisuudessa. Lausumiin sisältyy ilmaisuja tulevaisuuden strategioista ja niiden hyöty- ja tuotto-odotuksista.

Lausumiin liittyy riskejä ja epävarmuustekijöitä. Toteutuvat tulokset saattavat poiketa olennaisesti tässä lausutuista olettamuksista, johtuen lukuisista eri tekijöistä, mukaan lukien myös mahdollisuus, että Orion päättää olla toteuttamatta esitettyjä strategioita, tai että strategioihin perustuvia odotuksia ei saavuteta. Orion ei ole velvollinen myöhemmin päivittämään tai korjaamaan tämän esityksen sisältämää informaatiota.

# Myynti kehittyi hyvin

- Liikevaihto pysyi vertailukauden tasolla huolimatta Parkinson-lääkkeiden myynnin odotetusta laskusta
  - Muiden tuotteiden myynti kasvoi 10 prosenttia
- Liikevoitto laski
  - Vertailukaudella liikevaihtoa ja -voittoa kasvatti 7 miljoonan euron etappimaksu
  - Myynnin painottuminen aiempaa matalakatteisempiin tuotteisiin

# Liikevaihto ja liikevoitto

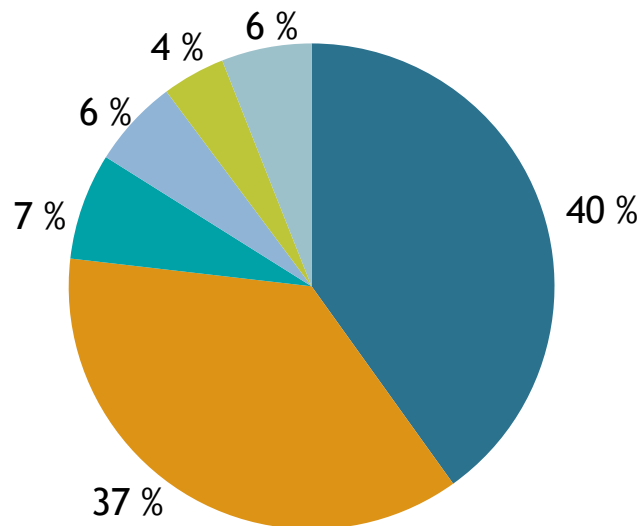
Konsernin avainlukuja	1–6/2012	1–6/2011	Muutos %	2011
Liikevaihto, milj. €	480	471	+2 %	918
Liikevoitto, milj. €	145	158	-8 %	283
Laimentamaton osakekohtainen tulos, €	0,77	0,83	-7 %	1,49
Osakekohtainen rahavirta ennen rahoituseriä, €	0,50	0,54	-8 %	1,10

- Liikevaihto vertailukauden tasolla
  - Omaan tutkimukseen perustuvien tuotteiden osuus lääkeliiketoiminnan liikevaihdosta 45 %, lasku 6 %
  - Lääkeliiketoiminnan muiden kuin Parkinson-lääkkeiden liikevaihto kasvoi 10 %
  - Erityistuotteet jatkoi vahvaa kasvua
- Liikevoitto laski 8 %
  - Taustalla mm. Parkinson-lääkkeiden myynnin lasku sekä vertailukaudella kirjattu 7 miljoonan euron etappimaksu
  - T&K-kulut kasvoivat ennakoidusti ja myynnin kulut laskivat

# Liikevaihdon jakautuminen

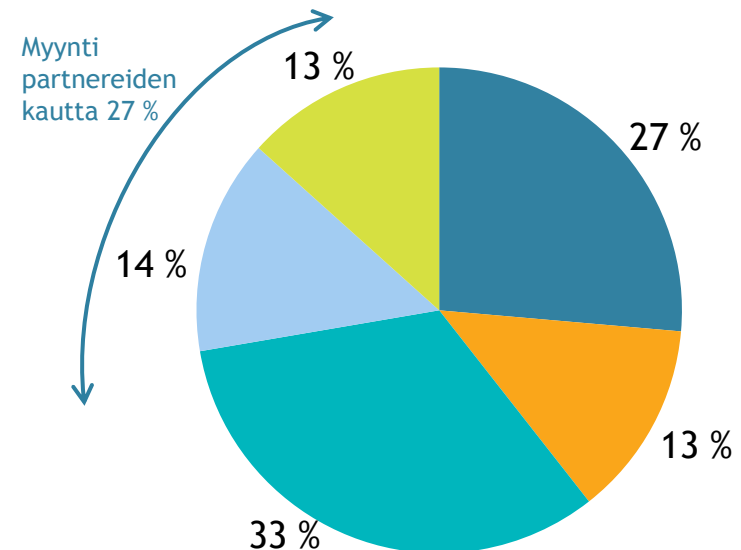
## Liiketoiminnoittain

- Alkuperälääkkeet
- Eläinlääkkeet
- Sopimusvalmistus ja muut
- Erytistuotteet
- Fermion
- Orion Diagnostica



## Markkina-alueittain

- Suomi
- Muu Eurooppa
- Muut maat
- Skandinavia
- Pohjois-Amerikka





# Liiketoiminta- katsaukset

# Erityistuotteet jatkoi vahvaa kasvua

Lääkeliiketoiminnan avainlukuja	1–6/2012	1–6/2011	Muutos %	2011
Lääkeliiketoiminnan liikevaihto, milj. €	453	447	+1 %	871
Alkuperälääkkeet	193	214	-10 %	409
Erityistuotteet	177	158	+12 %	321
Eläinlääkkeet	34	34	-1 %	68
Fermion	28	25	+14 %	43
Sopimusvalmistus ja muut	20	16	+25 %	30
Lääkeliiketoiminnan liikevoitto, milj. €	148	159	-7 %	288

- Parkinson-lääkkeiden liikevaihto laski 17 % ja sen osuus segmentin liikevaihdosta oli 26 %
- Muiden kuin Parkinson-lääkkeiden liikevaihto kasvoi 10 %
- Orion selvä markkinajohtaja Suomessa
- Erityistuotteet, Fermion ja sopimusvalmistus vahvassa kasvussa

# Myydyimmät lääkevalmisteet

Orionin myydyimmät lääkevalmisteet,  
milj. €

	1–6/2012	1–6/2011	Muutos %	2011
1. Stalevo®, Comtess® ja Comtan® (Parkinsonin tauti)	118	143	-17 %	267
2. Simdax® (sydämen vajaatoiminta)	22	21	+3 %	44
3. Precedex® (tehohoitorauhoite)	21	14	+48 %	33
4. Easyhaler®-tuoteperhe (astma, keuhkohtaumatauti)	14	17	-15 %	31
5. Burana® (tulehdus, kipu)	11	11	+0 %	24
6. Dexdomitor®, Domitor®, Domosedan® ja Antisedan® (eläinrauhotteet)	10	11	-9 %	23
7. Marevan® (verenohennus)	8	8	+3 %	16
8. Divina®-sarja (vaihdevuosisoireet)	8	7	+19 %	13
9. Geneeriset entakaponi-tuotteet (Parkinsonin tauti)	7	-	-	-
10. Fareston® (rintasyöpä)	6	4	+49 %	10
<b>Yhteensä</b>	<b>226</b>	<b>237</b>	<b>-4 %</b>	<b>459</b>
Osuus lääkeliikevaihdosta	50 %	53 %		53 %



# Orion selvä markkinajohtaja Suomessa

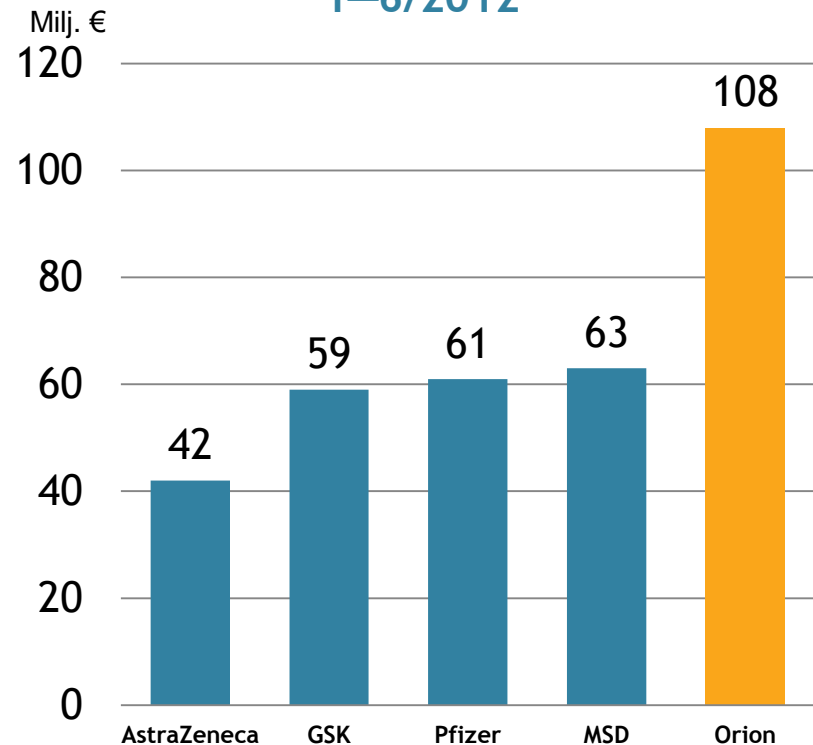
## Suomen ihmislääkemarkkinat 1–6/2012

- Tukku myynti 1 000 milj. € (+3 %)

## Orion Suomen ihmislääkemarkkinalla

- Myynnin kasvu 8 %
- Orion selvä markkinajohtaja
  - Markkinaosuus 11 %
- Orion on erityisen vahva itsehoitotuotteiden ja vaihdettavien reseptilääkkeiden kategorioissa

## Suurimmat lääkeyhtiöt Suomessa 1–6/2012



# Parkinson-lääkkeiden myynti kasvaa Japanissa

## Parkinson-lääkkeiden kokonaismarkkinat 4/2011–3/2012

- Yhdysvalloissa <sup>3)</sup> 664 milj. USD (-21 %)
- Euroopan viidellä suurimmalla markkinalla <sup>1) 3)</sup> 951 milj. EUR (-8 %)
- Japanissa <sup>2)</sup> 533 milj. EUR (+8 %)

## Orionin Parkinson-lääkkeiden myynti 4/2011–3/2012

- Yhdysvalloissa <sup>3)</sup> 180 milj. USD (+0,0 %)
- Euroopan viidellä suurimmalla markkinalla <sup>1) 3)</sup> 157 milj. € (-1 %)
- Japanissa <sup>2)</sup> 58 milj. € (+16 %)

## Orionin Parkinson-lääkkeiden markkinaosuuksia

	MAT3 2012	MAT3 2011
Suomi <sup>2)</sup>	25 %	23 %
Ruotsi <sup>2)</sup>	14 %	15 %
Norja <sup>2)</sup>	16 %	15 %
Tanska <sup>2)</sup>	20 %	17 %
Saksa <sup>3)</sup>	16 %	14 %
Iso-Britannia <sup>3)</sup>	15 %	13 %
Yhdysvallat <sup>3) 4)</sup>	27 %	22 %
Japani <sup>2) 4)</sup>	11 %	10 %

<sup>1)</sup> sis. Saksan, Iso-Britannian, Ranskan, Espanjan ja Italian

<sup>2)</sup> sis. sairaalamyynnin lisäksi myynnin vähittäisjakelijoille

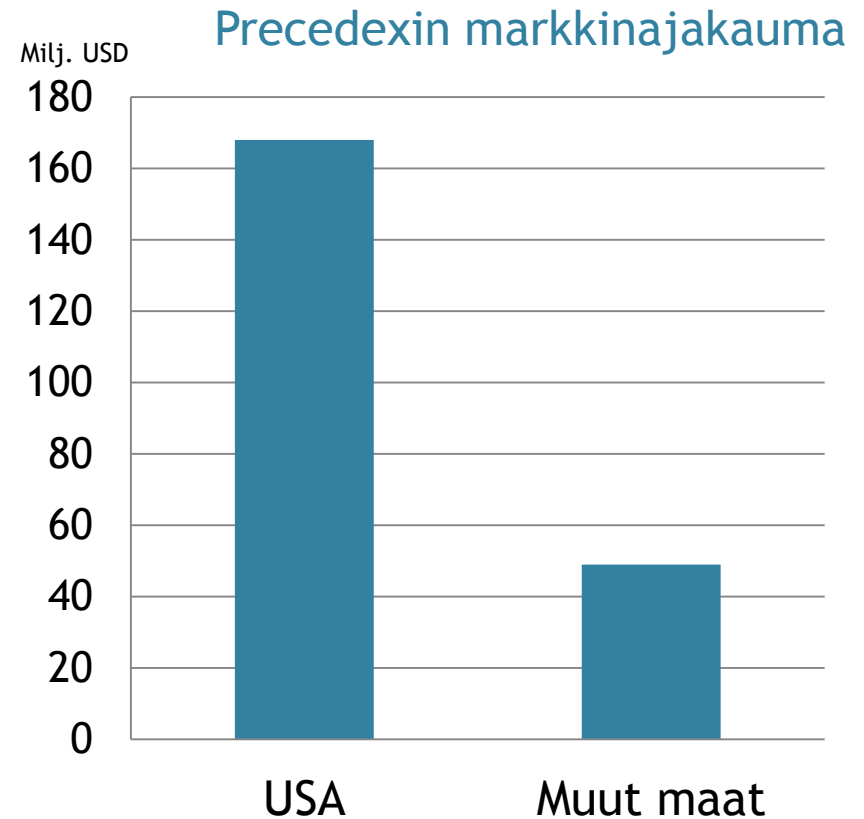
<sup>3)</sup> sis. vain myynnin vähittäisjakelijoille

<sup>4)</sup> Novartiksen myyntialue

# Precedex jatkaa vahvaa kasvua

## Tehohoitorauskoite Precedexin markkinat 4/2011–3/2012

- Yhteensä 217 milj. USD (+28 %)
- USA:ssa 168 milj. USD (+19 %)



# Orionin lääketutkimushankkeet

Projekti	Käyttöaihe	Pre- kliininen	Kliiniset vaiheet			Rekis- teröinti
			I	II	III	
Easyhaler®-yhdistelmävalmisteet	Astma, keuhkohtaumatauti					
Stalevo® Japanin markkinoille	Parkinsonin tauti					
Androgeenireseptoriantagonisti	Pitkälle edennyt eturauhassyöpä	Partneri: Endo Pharmaceuticals				
Alfa 2 <sub>c</sub> -reseptorin antagonisti	Alzheimerin tauti					
Tehokkaampi levodopa-tuote	Parkinsonin tauti					
Deksmedetomidiini (ei-suonensis. annosteltava)	Kivun hoito	Partneri: Récro Pharma				
Androgeenireseptoriantagonisti ja Alfa 2 <sub>c</sub> -reseptorin antagonisti	Molekyyli tarvittaessa valmis siirtymään kliinisen vaiheen tutkimukseen					
Useita projekteja varhaisessa tutkimusvaiheessa	Eturauhassyöpä, neuropaattinen kipu, Parkinsonin tauti, Alzheimerin tauti					

# Liikevaihto kasvoi diagnostiikkaliiketoiminnassa

Diagnostiikkaliiketoiminnan avainlukuja	1–6/2012	1–6/2011	Muutos %	2011
Liikevaihto, milj. €	29	25	+14 %	50
Liikevoitto, milj. €	3,1	3,4	-11 %	4,9

- Päätuotteena jatkoivat QuikRead®-testit
  - Etenkin QuikRead 101 -järjestelmän helppokäyttöisyyttä lisäävän esitetytyn tuoteversion myynti kehittyi suotuisasti
- Kehitys Pohjoismaissa jatkui positiivisena ja myynnin kasvu oli vahvaa erityisesti Kiinassa ja Japanissa
- Tulosta painoivat lisäpanostukset tuotekehitykseen ja markkinointiin

# Näkymäarvio vuodelle 2012 (päivitetty 3.7.)

- **Liikevaihto** on hieman korkeampi kuin vuonna 2011
- **Liikevoitto** on hieman korkeampi kuin vuonna 2010
- **Konsernin investoinnit** ovat noin 50 miljoonaa euroa ilman olennaisia yritys- tai tuotehankintoja

# Orionin taloudelliset tavoitteet

## Orionin taloudelliset tavoitteet ovat:

- Taloudellisen vakauden varmistaminen
- Kannattava kasvu

## Tavoitteet toteutetaan:

- Kasvattamalla liikevaihtoa. Tavoitteen toteuttaminen vaatii jatkuvaa panostusta tuotteiston kehittämiseen.
- Säilyttämällä kannattavuus hyvällä tasolla. Tavoitteena on liikevoitto, joka ylittää 20 prosenttia liikevaihdosta.
- Pitämällä omavaraisuusaste vähintään 50 prosentin tasolla.

# Orionin kalenterissa

- Osavuositarkastus tammi—syyskuulta 2012 23.10.2012
- Tilinpäätöstiedote vuodelta 2012 5.2.2013
- Varsinainen yhtiökokous 2013 19.3.2013
- Osavuositarkastus tammi—maaliskuulta 2013 23.4.2013
- Osavuositarkastus tammi—kesäkuulta 2013 30.7.2013
- Osavuositarkastus tammi—syyskuulta 2013 22.10.2013
- Vuosikertomus vuodelta 2012 julkaistaan yhtiön verkkosivuilla viimeistään viikolla 9/2013.

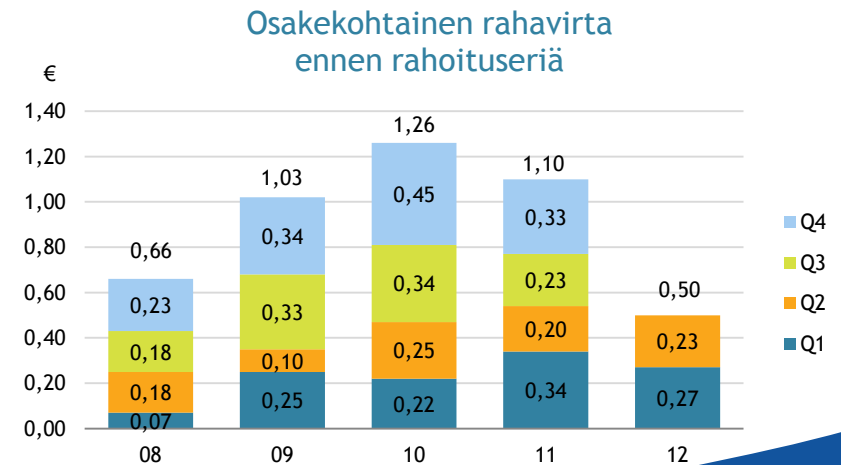
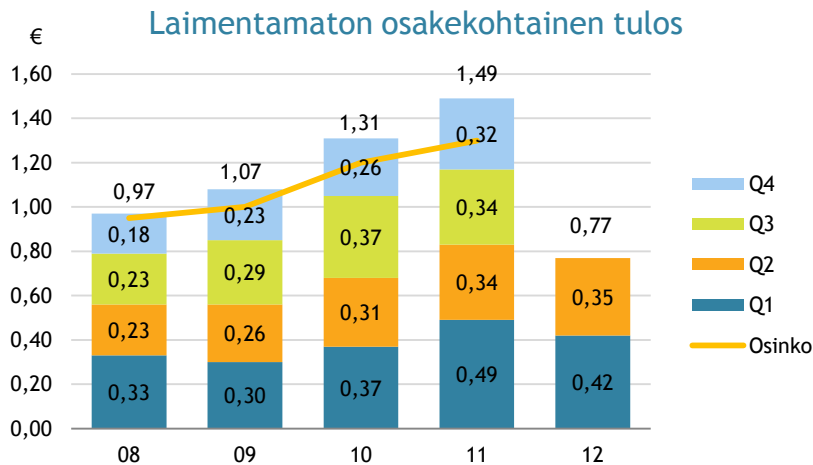
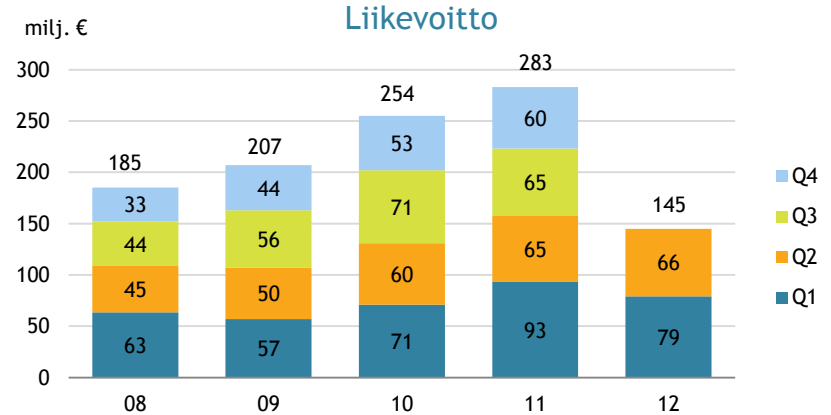
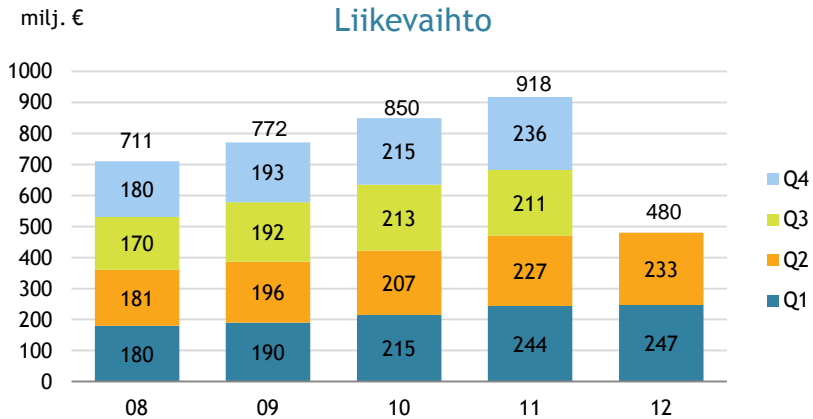




**ORION**

**ORION**  
Hyvinvointia rakentamassa

# Avainlukuja vuosineljänneksittäin



# Avainlukujen kehitys 2008—Q2/2012

Orionin avainlukuja	2008	2009	2010	2011	1—6/2012	1—6/2011	Muutos %
Liikevaihto, milj. €	710,7	771,5	849,9	917,9	480,2	471,2	+1,9 %
Liikevoitto, milj. €	185,0	207,0	254,2	282,9	145,2	158,0	-8,1 %
Voitto ennen veroja, milj. €	184,2	203,7	252,6	282,0	144,5	157,5	-8,2 %
T&K-kulut, milj. €	90,0	95,2	85,5	87,5	47,1	42,7	+10,1 %
Omavaraisuusaste, %	60,2 %	60,6 %	62,7 %	64,2 %	55,1 %	60,7 %	
Nettovelkaantumisaste, %	-7,1 %	-8,9 %	-12,2 %	-6,9 %	23,2 %	11,2 %	
Sijoitetun pääoman tuotto, %	38,5 %	37,4 %	45,0 %	49,4 %	51,4 %	59,0 %	
Oman pääoman tuotto, %	32,1 %	35,3 %	40,7 %	43,3 %	47,8 %	53,4 %	
Laimentamaton osakekohtainen tulos, €	0,97	1,07	1,31	1,49	0,77	0,83	-6,6 %
Osakekohtainen rahavirta ennen rahoituseriä, €	0,66	1,03	1,26	1,10	0,50	0,54	-8,3 %
Osakekohtainen osinko, €	0,95	1,00 + 0,10 <sup>1)</sup>	1,20 + 0,06 <sup>2)</sup>	1,30 + 0,12 <sup>3)</sup>			

<sup>1)</sup> Vuodelta 2009 maksettiin pääoman palautuksena 0,10 euroa osakkeelta.

<sup>2)</sup> Vuodelta 2010 maksettiin pääoman palautuksena 0,06 euroa osakkeelta.

<sup>3)</sup> Vuodelta 2011 maksettiin pääoman palautuksena 0,12 euroa osakkeelta.

# Omien alkuperälääkkeiden myynnin kehitys

Omien alkuperälääkkeiden liikevaihto,  
milj. €

Käyttöaihe	1–6/2012	1–6/2011	Muutos %	2011
Stalevo®, Comtess® ja Comtan®	118,1	142,5	-17,2 %	266,7
Simdax®	21,8	21,2	+2,6 %	44,0
Precedex®	21,2	14,4	+47,5 %	33,0
Easyhaler® -tuoteperhe	14,2	16,8	-15,2 %	30,5
Dexdomitor®, Domitor®, Domosedan® ja Antisedan®	10,0	11,0	-8,9 %	23,2
Divina® -sarja	8,1	6,8	+18,9 %	13,2
Fareston®	6,4	4,3	+48,7 %	9,6
dexdor®	4,8	-	-	-
<b>Yhteensä</b>	<b>204,6</b>	<b>217,0</b>	<b>-5,7 %</b>	<b>420,2</b>
% lääkeliikevaihdesta	45 %	49 %		48 %

# Tuloslaskelma 2008—Q2/2012

Voiton muodostuminen, milj. €	2008	2009	2010	2011	1—6/2012	1—6/2011	Muutos %
Liikevaihto	710,7	771,5	849,9	917,9	480,2	471,2	+1,9 %
Myytyjen suoritteiden kulut	-243,4	-265,2	-283,2	-305,1	-168,5	-147,5	+14,3 %
Bruttokate	467,4	506,3	566,8	612,8	311,6	323,7	-3,7 %
Liiketoiminnan muut tuotot ja kulut	3,1	6,0	1,2	3,0	1,3	3,0	-56,2 %
Myynnin ja markkinoinnin kulut	-143,9	-160,0	-188,9	-204,8	-98,1	-106,6	-8,0 %
T&K-kulut	-90,0	-95,2	-85,5	-87,5	-47,1	-42,7	+10,1 %
Hallinnon kulut	-51,5	-50,2	-39,3	-40,6	-22,6	-19,5	+15,8 %
Liikevoitto	185,0	207,0	254,2	282,9	145,2	158,0	-8,1 %
Voitto ennen veroja	184,2	203,7	252,6	282,0	144,5	157,5	-8,2 %
Tilikauden voitto	136,3	151,4	184,7	209,5	108,8	116,4	-6,5 %

# Orionin tärkeimmät tutkimusohjelmat

- *Easyhaler*®-tuoteperhettä laajennetaan. Kehitteillä ovat *uudet budesonidi-formoteroli- ja flutikasoni-salmeteroli -yhdistelmävalmisteet* astman ja keuhkohtaumataudin hoitoon
- Orion ja Novartis kehittävät *Stalevo*®-Parkinson-lääkettä Japanin markkinoille
  - Novartis arvioi parhaillaan myyntilupahakemuksen jättämisen aikataulua
- Pitkälle edenneen eturauhassyövän hoitoon tarkoitetun *androgenireseptoriantagonistin* kehitys on kliinisen vaiheen I/II tutkimuksessa yhdessä Endo Pharmaceuticalsin kanssa
- *Alfa 2<sub>c</sub> -reseptorin antagonistin* on toisen vaiheen kliinisissä tutkimuksissa
  - Tutkimuksissa selvitetään lääkeaihion tehoa ja turvallisuutta Alzheimerin taudin hoidossa
- Orion kehittää uutta tehokkaampaa *levodopa-tuotetta*, joka perustuu tunnettujen aineosien uusiin optimoituihin formulaatioihin ja annoksiin
- Orion on saanut valmiiksi pre-kliiniset tutkimukset toisella *androgenireseptoriantagonistimolekyylillä* sekä toisella *alfa 2<sub>c</sub> -reseptorin antagonistimolekyylillä*
  - Lääkeaihioiden siirtyminen kliinisiin tutkimuksiin pohjautuu käynnissä olevien androgenireseptoriantagonistin ja alfa2<sub>c</sub> -reseptorin antagonistin kliinisten tutkimusten tuloksiin
- Pre-kliinisessä tutkimusvaiheessa tutkitaan mm.
  - Eturauhassyöpää, neuropaattista kipua, Parkinsonin tautia ja Alzheimerin tautia

# Keskeisimpien tuotteiden tuotesuojatilanne

Tärkeimmät patentit tai tietosuoja  
päättymässä

Molekyyli	Tuote	Käyttöaihe	Eurooppa	USA	Japani
Entakaponi	Stalevo®, Comtess® ja Comtan®	Parkinsonin tauti	11 / 2012 10 / 2013 <sup>1)</sup>	10 / 2013 <sup>2)</sup>	2015 <sup>3)</sup>
Levosimendaani	Simdax®	Sydämen vaikea vajaatoiminta	9 / 2015	Ei markkinoilla	Ei markkinoilla
Deksmedetomidiini	Precedex® <i>dexdor</i> ®	Tehohoitorauhoite	7 / 2013 9 / 2021 <sup>4)</sup>	7 / 2013	6 / 2012

<sup>1)</sup> Stalevon tietosuoja päättyy

<sup>2)</sup> Wockhardt- ja Sun-yhtiöiden markkinoilletulo huhtikuussa 2012

<sup>3)</sup> Tietosuoja päättyy; nykyisin vain Comtan saatavilla, projekti Stalevon kehittämiseksi Japanin markkinoille meneillään

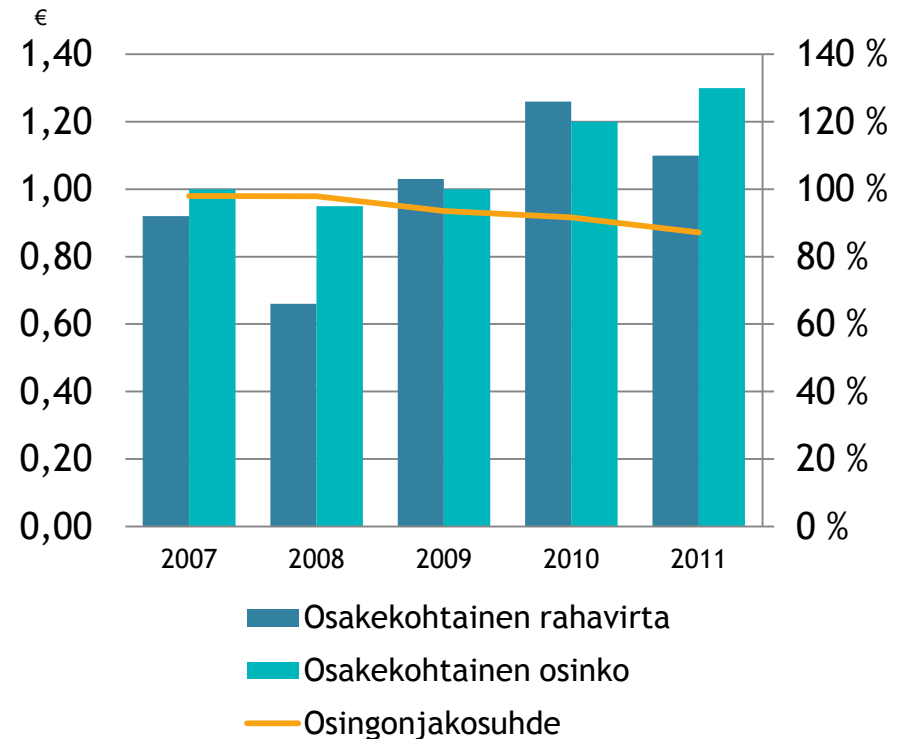
<sup>4)</sup> Dexdorin tietosuoja päättyy

# Osingonjakopolitiikka

## Osingonjakopolitiikka

Osingonjaossaan Orion ottaa huomioon yhtiön jakokelpoisten voittovarojen lisäksi taloudellisten tavoitteiden saavuttamisen vaatimat keskipitkän ja pitkän aikavälin investointi- ja muut rahoitustarpeet

## Osingonmaksuhistoria







**ORION**

**ORION**  
Hyvinvointia rakentamassa