



## Orionin osavuosisikatsaus 1—9/2012

23.10.2012

Timo Lappalainen  
*toimitusjohtaja*

Tämä esitys sisältää tulevaisuutta koskevia lausumia, jotka sisältävät riskejä ja epävarmuustekijöitä. Nämä lausumat eivät perustu historiallisiin tosiasioihin, vaan viittaavat yhtiön toimintoihin tai taloudelliseen tulokseen tulevaisuudessa. Lausumiin sisältyy ilmaisuja tulevaisuuden strategioista ja niiden hyöty- ja tuotto-odotuksista.

Lausumiin liittyy riskejä ja epävarmuustekijöitä. Toteutuvat tulokset saattavat poiketa olennaisesti tässä lausutuista olettamuksista, johtuen lukuisista eri tekijöistä, mukaan lukien myös mahdollisuus, että Orion päättää olla toteuttamatta esitettyjä strategioita, tai että strategioihin perustuvia odotuksia ei saavuteta. Orion ei ole velvollinen myöhemmin päivittämään tai korjaamaan tämän esityksen sisältämää informaatiota.

# Myynti kehittynyt hyvin

- Liikevaihto kasvoi huolimatta Parkinson-lääkkeiden myynnin odotetusta laskusta
  - Muiden tuotteiden myynti kasvoi 11 prosenttia
- Liikevoitto vertailukauden tasolla
- Tutkimushankkeet etenivät suunnitellusti
  - Myönteisiä faasi II:n tuloksia ODM-101-projektista (Parkinsonin tauti)
  - Lupaavia tuloksia ODM-201-projektista (eturauhassyöpä)
  - Uusi projekti ODM-103 kliiniseen tutkimusvaiheeseen (Parkinsonin tauti)

# Liikevaihto ja liikevoitto

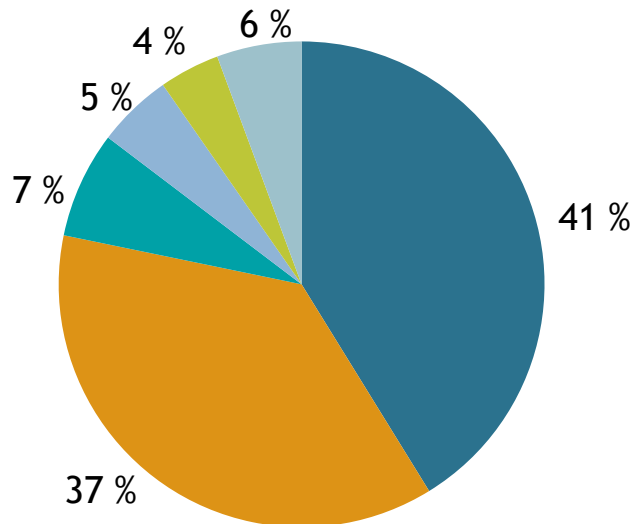
Konsernin avainlukuja	1–9/2012	1–9/2011	Muutos %	2011
Liikevaihto, milj. €	726	682	+7 %	918
Liikevoitto, milj. €	222	223	-1 %	283
Laimentamaton osakekohtainen tulos, €	1,18	1,17	+1 %	1,49
Osakekohtainen rahavirta ennen rahoituseriä, €	0,92	0,77	+19 %	1,10

- Liikevaihto kasvoi 7 %
  - Omaan tutkimukseen perustuvien tuotteiden osuus lääkeliiketoiminnan liikevaihdosta 46 %, kasvua 3 %
  - Lääkeliiketoiminnan muiden kuin Parkinson-lääkkeiden liikevaihto kasvoi 11 %
  - Vahvaa kasvua monissa tulosityksiköissä
- Liikevoitto vertailukauden tasolla
  - Bruttokateprosentti laskenut myynnin painottuessa aiempaa matalakatteisempiin tuotteisiin
  - T&K-kulut kasvoivat ennakoidusti ja myynnin kulut olivat vertailukauden tasolla

# Liikevaihdon jakautuminen

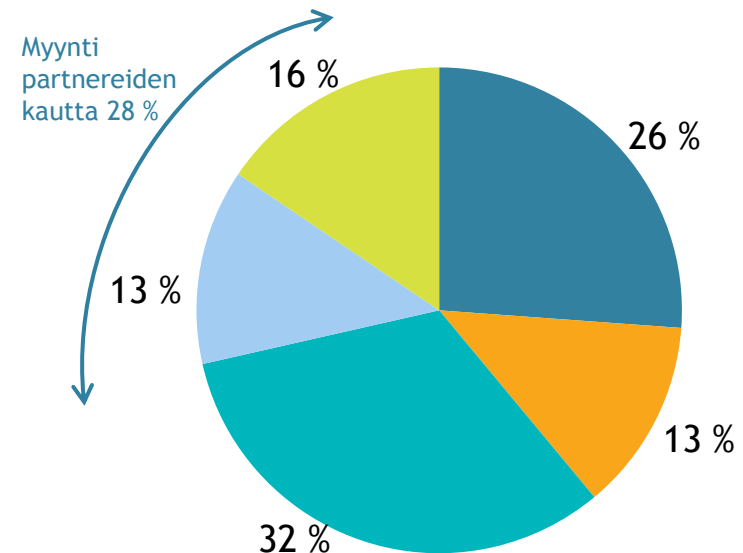
## Liiketoiminnoittain

- Alkuperälääkkeet
- Eläinlääkkeet
- Sopimusvalmistus ja muut
- Erytistuotteet
- Fermion
- Orion Diagnostica



## Markkina-alueittain

- Suomi
- Muu Eurooppa
- Muut maat
- Skandinavia
- Pohjois-Amerikka





# Liiketoiminta- katsaukset

# Erityistuotteet jatkoi vahvaa kasvua

Lääkeliiketoiminnan avainlukuja	1–9/2012	1–9/2011	Muutos %	2011
Lääkeliiketoiminnan liikevaihto, milj. €	687	647	+6 %	871
Alkuperälääkkeet	300	306	-2 %	409
Erityistuotteet	270	238	+13 %	321
Eläinlääkkeet	52	49	+7 %	68
Fermion	36	32	+16 %	43
Sopimusvalmistus ja muut	29	23	+28 %	30
Lääkeliiketoiminnan liikevoitto, milj. €	226	226		288

- Parkinson-lääkkeiden liikevaihto laski 5 % ja sen osuus segmentin liikevaihdosta oli 28 %
- Muiden kuin Parkinson-lääkkeiden liikevaihto kasvoi 11 %
- Orion selvä markkinajohtaja Suomessa
- Erityistuotteet, Fermion ja sopimusvalmistus vahvassa kasvussa

# Myydyimmät lääkevalmisteet

Orionin myydyimmät lääkevalmisteet,  
milj. €

	1–9/2012	1–9/2011	Muutos %	2011
1. Stalevo®, Comtess® ja Comtan® (Parkinsonin tauti)	192	202	-5 %	267
2. Simdax® (sydämen vajaatoiminta)	32	31	+3 %	44
3. Precedex® (tehohoitorauhoite)	28	22	+27 %	33
4. Easyhaler®-tuoteperhe (astma, keuhkohtaumatauti)	20	23	-12 %	31
5. Burana® (tulehdus, kipu)	18	17	+1 %	24
6. Dexdomitor®, Domitor®, Domosedan® ja Antisedan® (eläinrauhoitteet)	16	14	+14 %	23
7. Geneeriset entakaponi-tuotteet (Parkinsonin tauti)	13	-	-	0
8. Marevan® (verenohennus)	12	12	+5 %	16
9. Divina®-sarja (vaihdevuosisoireet)	12	10	+17 %	13
10. Fareston® (rintasyöpä)	10	7	+49 %	10
<b>Yhteensä</b>	<b>353</b>	<b>339</b>	<b>+4 %</b>	<b>460</b>
Osuus lääkeliikevaihdsta	51 %	52%		53 %



# Orion selvä markkinajohtaja Suomessa

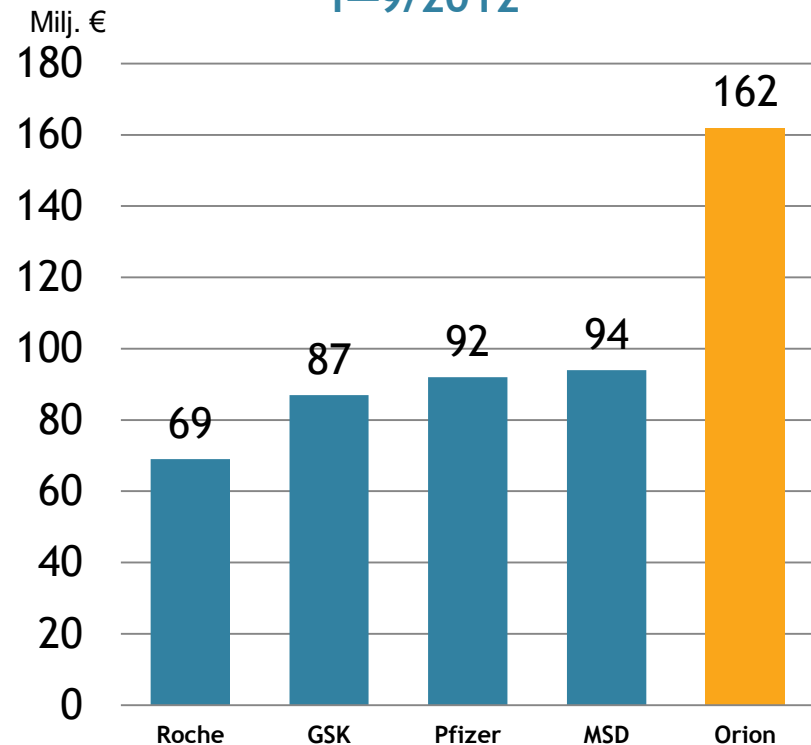
## Suomen ihmislääkemarkkinat 1–9/2012

- Tukkimyynti 1 489 milj. € (+2 %)

## Orion Suomen ihmislääkemarkkinalla

- Myynnin kasvu 8 %
- Orion selvä markkinajohtaja
  - Markkinaosuus 11 %
- Orion on erityisen vahva itsehoitotuotteiden ja vaihdettavien reseptilääkkeiden kategorioissa

## Suurimmat lääkeyhtiöt Suomessa 1–9/2012



# Parkinson-lääkkeiden myynti kasvaa Japanissa

## Parkinson-lääkkeiden kokonaismarkkinat 7/2011–6/2012

- Yhdysvalloissa <sup>3)</sup> 679 milj. USD (-11 %)
- Euroopan viidellä suurimmalla markkinalla <sup>1) 3)</sup> 952 milj. EUR (-6 %)
- Japanissa <sup>2)</sup> 562 milj. EUR (+13 %)

## Entakaponi-lääkkeiden myynti 7/2011–6/2012

- Yhdysvalloissa <sup>3)</sup> 182 milj. USD (+0,3 %)
- Euroopan viidellä suurimmalla markkinalla <sup>1) 3)</sup> 157 milj. € (-1 %)
- Japanissa <sup>2)</sup> 62 milj. € (+21 %)

## Entakaponi-lääkkeiden markkinaosuuksia

	MAT6 2012	MAT6 2011
Suomi <sup>2)</sup>	25 %	23 %
Ruotsi <sup>2)</sup>	14 %	15 %
Norja <sup>2)</sup>	15 %	15 %
Tanska <sup>2)</sup>	19 %	18 %
Saksa <sup>3)</sup>	16 %	14 %
Iso-Britannia <sup>3)</sup>	15 %	14 %
Yhdysvallat <sup>3) 4)</sup>	27 %	24 %
Japani <sup>2) 4)</sup>	11 %	10 %

<sup>1)</sup> sis. Saksan, Iso-Britannian, Ranskan, Espanjan ja Italian

<sup>2)</sup> sis. sairaalamyynnin lisäksi myynnin vähittäisjakelijoille

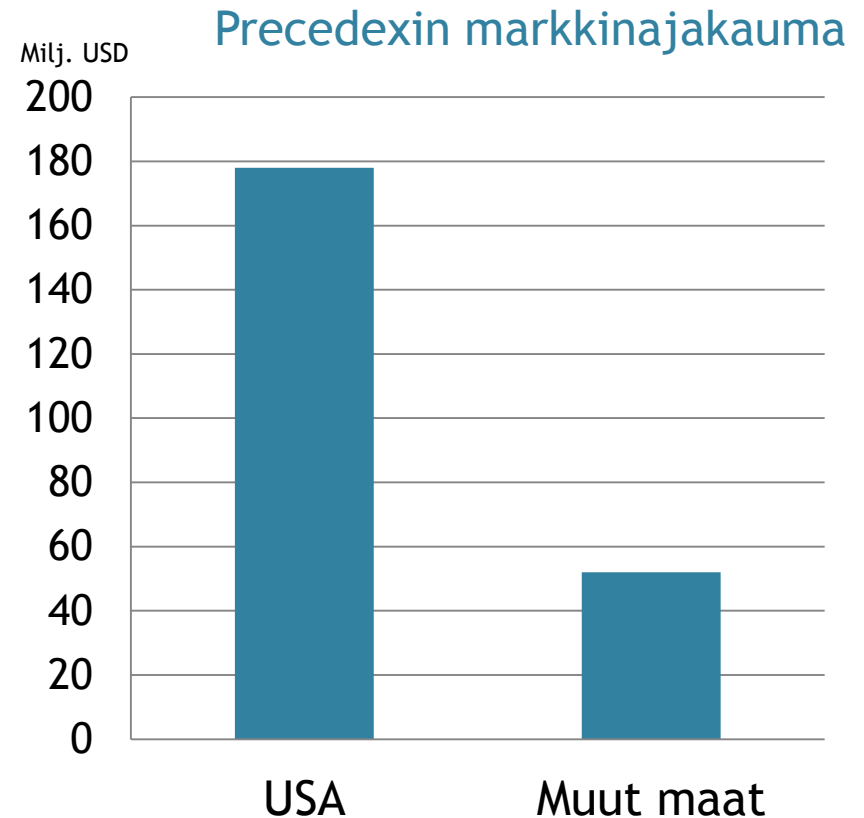
<sup>3)</sup> sis. vain myynnin vähittäisjakelijoille

<sup>4)</sup> Novartiksen myyntialue

# Precedex edelleen vahvassa kasvussa

## Tehohoitorauskoite Precedexin markkinat 7/2011–6/2012

- Yhteensä 230 milj. USD (+27 %)
- USA:ssa 178 milj. USD (+22 %)



# Orionin keskeiset kliiniset lääkekehityshankkeet

Projekti	Käyttöaihe	Kliiniset vaiheet			Rekisteröinti
		I	II	III	
Easyhaler®-yhdistelmävalmisteet	Astma, keuhkohtaumatauti	Valmis	Valmis	Meneillään	
Stalevo® Japanin markkinoille <sup>1)</sup>	Parkinsonin tauti	Valmis	Valmis	Meneillään	
ODM-101 (Tehokkaampi levodopa-tuote)	Parkinsonin tauti	Valmis	Valmis		
ODM-201 <sup>2)</sup> (Androgeenireseptoriantagonisti)	Pitkälle edennyt eturauhassyöpä	Valmis	Meneillään		
ORM-12741 (Alfa 2 <sub>c</sub> -reseptorin antagonisti)	Alzheimerin tauti	Valmis	Meneillään		
ODM-103 (tehokkaampi COMT-estäjä)	Parkinsonin tauti	Meneillään			
Androgeenireseptoriantagonisti ja alfa 2 <sub>c</sub> -reseptorin antagonisti	Molekyyli tarvittaessa valmis siirtymään kliinisen vaiheen tutkimukseen				
<sup>1)</sup> Partneri: Novartis		Valmis	= Valmis		
<sup>2)</sup> Yhteistyössä Endo Pharmaceuticalsin kanssa		Meneillään	= Meneillään		

# Liikevaihto kasvoi diagnostiikkaliiketoiminnassa

Diagnostiikkaliiketoiminnan avainlukuja	1–9/2012	1–9/2011	Muutos %	2011
Liikevaihto, milj. €	41	37	+12 %	50
Liikevoitto, milj. €	3,1	4,2	-27 %	4,9

- Päätuotteena jatkoivat QuikRead®-testit
  - QuikRead 101 -järjestelmän helppokäyttöisyyttä lisäävän esitätetyn tuoteversion sekä uuden sukupolven mittalaitteen QuikRead go®'n myynnit kehittyivät suotuisasti
- Katsauskaudella aloitettiin QuikRead 101 -järjestelmälle tarkoitettun kvantitatiivisen FOB-määrityksen (Faecal Occult Blood) lanseeraus
  - Uusi tuoteversio auttaa seulomaan ruoansulatuskanavan häiriöitä
- Tulosta painoivat lisäpanostukset tuotekehitykseen ja markkinointiin

# Näkymäarvio vuodelle 2012 (päivitetty 9.10.)

- **Liikevaihto** on hieman korkeampi kuin vuonna 2011
- **Liikevoitto** on vuoden 2011 tasolla
- **Konsernin investoinnit** ovat noin 50 miljoonaa euroa ilman olennaisia yritys- tai tuotehankintoja

# Orionin kalenterissa

- Tilinpäätöstiedote vuodelta 2012 5.2.2013
- Varsinainen yhtiökokous 2013 19.3.2013
- Osavuositiedote tammi–maaliskuulta 2013 23.4.2013
- Osavuositiedote tammi–kesäkuulta 2013 30.7.2013
- Osavuositiedote tammi–syyskuulta 2013 22.10.2013
- Vuosikertomus vuodelta 2012 julkaistaan yhtiön verkkosivuilla viimeistään viikolla 9/2013



**ORION**

**ORION**  
Hyvinvointia rakentamassa



# Orionin taloudelliset tavoitteet

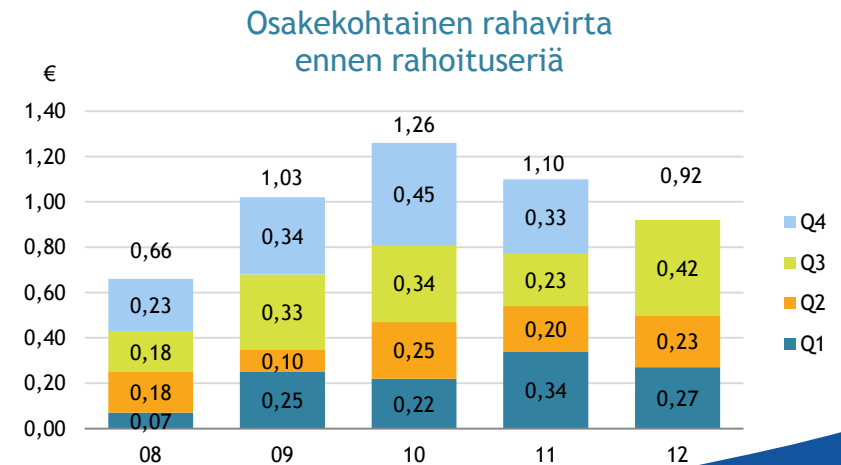
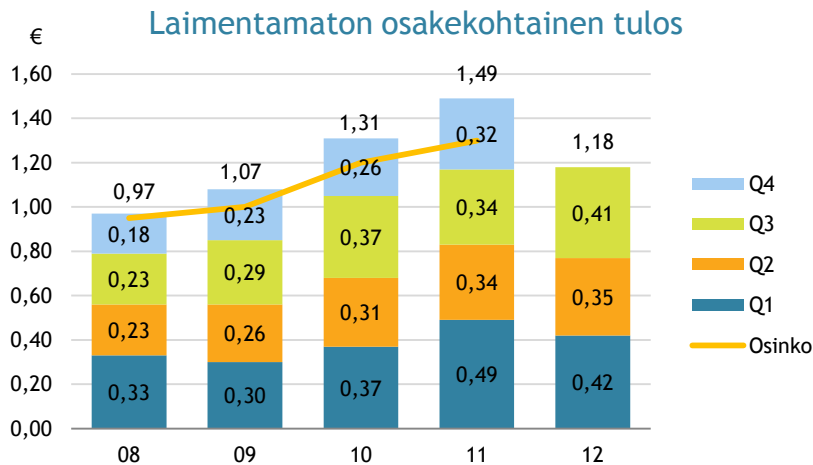
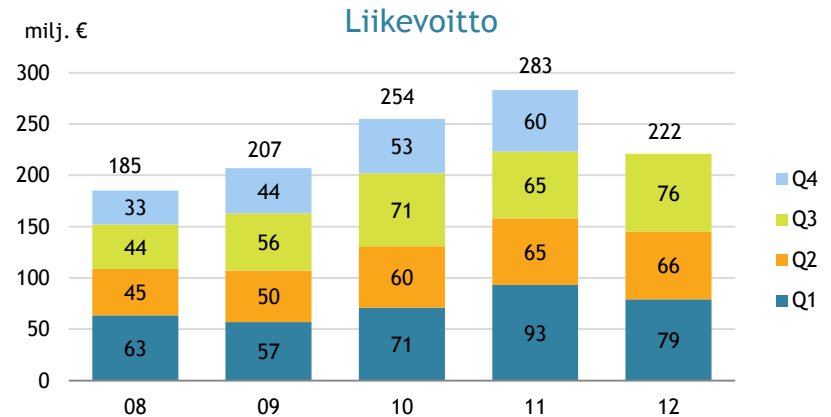
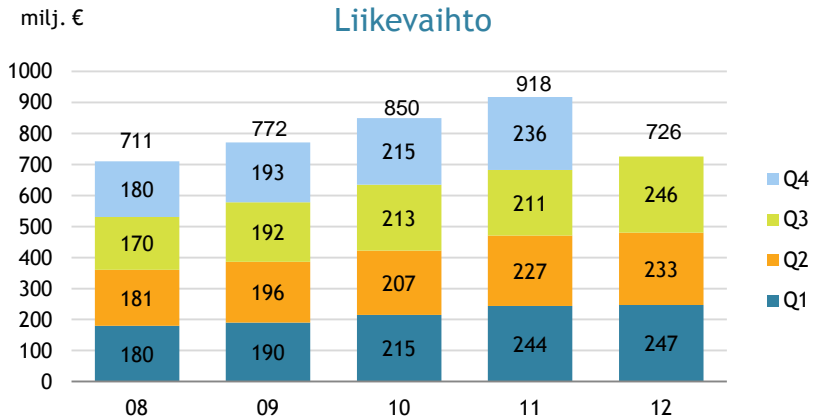
## Orionin taloudelliset tavoitteet ovat:

- Taloudellisen vakauden varmistaminen
- Kannattava kasvu

## Tavoitteet toteutetaan:

- Kasvattamalla liikevaihtoa. Tavoitteen toteuttaminen vaatii jatkuvaa panostusta tuotteiston kehittämiseen.
- Säilyttämällä kannattavuus hyvällä tasolla. Tavoitteena on liikevoitto, joka ylittää 20 prosenttia liikevaihdosta.
- Pitämällä omavaraisuusaste vähintään 50 prosentin tasolla.

# Avainlukuja vuosineljänneksittäin



# Avainlukujen kehitys 2008—Q3/2012

Orionin avainlukuja	2008	2009	2010	2011	1—9/2012	1—9/2011	Muutos %
Liikevaihto, milj. €	710,7	771,5	849,9	917,9	726,0	681,8	+6,5 %
Liikevoitto, milj. €	185,0	207,0	254,2	282,9	221,5	223,4	-0,8 %
Voitto ennen veroja, milj. €	184,2	203,7	252,6	282,0	220,5	222,4	-0,9 %
T&K-kulut, milj. €	90,0	95,2	85,5	87,5	73,2	62,1	+17,8 %
Omavaraisuusaste, %	60,2 %	60,6 %	62,7 %	64,2 %	59,2 %	64,2 %	
Nettovelkaantumisaste, %	-7,1 %	-8,9 %	-12,2 %	-6,9 %	7,6 %	2,9 %	
Sijoitetun pääoman tuotto, %	38,5 %	37,4 %	45,0 %	49,4 %	50,0 %	53,4 %	
Oman pääoman tuotto, %	32,1 %	35,3 %	40,7 %	43,3 %	45,7 %	47,6 %	
Laimentamaton osakekohtainen tulos, €	0,97	1,07	1,31	1,49	1,18	1,17	+1,0 %
Osakekohtainen rahavirta ennen rahoituseriä, €	0,66	1,03	1,26	1,10	0,92	0,77	+19,4 %
Osakekohtainen osinko, €	0,95	1,00 + 0,10 <sup>1)</sup>	1,20 + 0,06 <sup>2)</sup>	1,30 + 0,12 <sup>3)</sup>			

<sup>1)</sup> Vuodelta 2009 maksettiin pääoman palautuksena 0,10 euroa osakkeelta.

<sup>2)</sup> Vuodelta 2010 maksettiin pääoman palautuksena 0,06 euroa osakkeelta.

<sup>3)</sup> Vuodelta 2011 maksettiin pääoman palautuksena 0,12 euroa osakkeelta.

# Omien alkuperälääkkeiden myynnin kehitys

Omien alkuperälääkkeiden liikevaihto,  
milj. €

Käyttöaihe	1–9/2012	1–9/2011	Muutos %	2011
Stalevo®, Comtess® ja Comtan®	192,2	202,4	-5,0 %	266,7
Simdax®	32,1	31,3	+2,6 %	44,0
Precedex®	28,4	22,4	+27,2 %	33,0
Easyhaler® -tuoteperhe	20,4	23,1	-11,7 %	30,5
Dexdomitor®, Domitor®, Domosedan® ja Antisedan®	16,4	14,3	+14,4 %	23,2
Divina® -sarja	11,5	9,8	+17,3 %	13,2
Fareston®	9,7	6,5	+49,1 %	9,6
dexdor®	8,0			0,9
<b>Yhteensä</b>	<b>318,7</b>	<b>309,7</b>	<b>+2,9 %</b>	<b>421,1</b>
% lääkeliikevaihdesta	46 %	48 %		48 %

# Tuloslaskelma 2008–Q3/2012

Voiton muodostuminen, milj. €	2008	2009	2010	2011	1–9/2012	1–9/2011	Muutos %
Liikevaihto	710,7	771,5	849,9	917,9	726,0	681,8	+6,5 %
Myytyjen suoritteiden kulut	-243,4	-265,2	-283,2	-305,1	-253,7	-219,8	+15,4 %
Bruttokate	467,4	506,3	566,8	612,8	472,2	462,0	+2,2 %
Liiketoiminnan muut tuotot ja kulut	3,1	6,0	1,2	3,0	2,1	2,5	-18,5 %
Myynnin ja markkinoinnin kulut	-143,9	-160,0	-188,9	-204,8	-147,5	-151,2	-2,4 %
T&K-kulut	-90,0	-95,2	-85,5	-87,5	-73,2	-62,1	+17,8 %
Hallinnon kulut	-51,5	-50,2	-39,3	-40,6	-32,2	-27,9	+15,3 %
Liikevoitto	185,0	207,0	254,2	282,9	221,5	223,4	-0,8 %
Voitto ennen veroja	184,2	203,7	252,6	282,0	220,5	222,4	-0,9 %
Tilikauden voitto	136,3	151,4	184,7	209,5	166,0	164,3	+1,0 %

# Orionin tärkeimmät tutkimusohjelmat

- *Easyhaler*®-tuoteperhettä laajennetaan. Kehitteillä ovat *uudet budesonidi-formoteroli- ja flutikasoni-salmeteroli -yhdistelmävalmisteet* astman ja keuhkohtaumataudin hoitoon
- Orion ja Novartis kehittävät *Stalevo*®-Parkinson-lääkettä Japanin markkinoille
  - Novartis käynnistää tarvittavan tutkimuksen (clinical bioavailability study) marraskuun 2012 aikana
- Pitkälle edenneen eturauhassyövän hoitoon tarkoitetun *androgenireseptoriantagonistin (ODM-201)* kehitys on kliinisen vaiheen II tutkimuksessa yhdessä Endo Pharmaceuticalsin kanssa
- *Alfa 2<sub>c</sub> -reseptorin antagonistin (ORM-12741)* on toisen vaiheen kliinisissä tutkimuksissa
  - Tutkimuksissa selvitetään lääkeaihion tehoa ja turvallisuutta Alzheimerin taudin hoidossa
- Orion kehittää uutta tehokkaampaa *levodopa-tuotetta (ODM-101)*, joka perustuu tunnettujen aineosien uusiin optimoituihin formulaatioihin ja annoksiin. Kliinisen vaiheen II tutkimustulokset olivat myönteiset.
- Orion on aloittanut kliinisen vaiheen I turvallisuustutkimukset *COMT-estäjällä (ODM-103)*
  - Uusi molekyyli, joka tehostaa Parkinsonin taudin hoidossa käytetyn levodopan vaikutusta
  - Pre-kliinisten tutkimustulosten perusteella uusi molekyyli on entakaponia tehokkaampi
- Orion on saanut valmiiksi pre-kliiniset tutkimukset toisella *androgenireseptoriantagonistimolekyyllillä* sekä toisella *alfa 2<sub>c</sub> -reseptorin antagonistimolekyyllillä*
  - Lääkeaihioiden siirtyminen kliinisiin tutkimuksiin pohjautuu käynnissä olevien androgenireseptoriantagonistin ja alfa2<sub>c</sub> -reseptorin antagonistin kliinisten tutkimusten tuloksiin
- Pre-kliinisessä tutkimusvaiheessa tutkitaan mm.
  - Eturauhassyöpää, neuropaattista kipua, Parkinsonin tautia ja Alzheimerin tautia

# Keskeisimpien tuotteiden tuotesuojatilanne

Tärkeimmät patentit tai tietosuoja  
päättymässä

Molekyyli	Tuote	Käyttöaihe	Eurooppa	USA	Japani
Entakaponi	Stalevo®, Comtess® ja Comtan®	Parkinsonin tauti	11 / 2012 10 / 2013 <sup>1)</sup>	10 / 2013 <sup>2)</sup>	2015 <sup>3)</sup>
Levosimendaani	Simdax®	Sydämen vaikea vajaatoiminta	9 / 2015	Ei markkinoilla	Ei markkinoilla
Deksmedetomidiini	Precedex® <i>dexdor</i> ®	Tehohoitorauhoite	7 / 2013 9 / 2021 <sup>4)</sup>	7 / 2013	6 / 2012

<sup>1)</sup> Stalevon tietosuoja päättyy

<sup>2)</sup> Wockhardt- ja Sun-yhtiöiden markkinoilletulo huhtikuussa 2012

<sup>3)</sup> Tietosuoja päättyy; nykyisin vain Comtan saatavilla, projekti Stalevon kehittämiseksi Japanin markkinoille meneillään

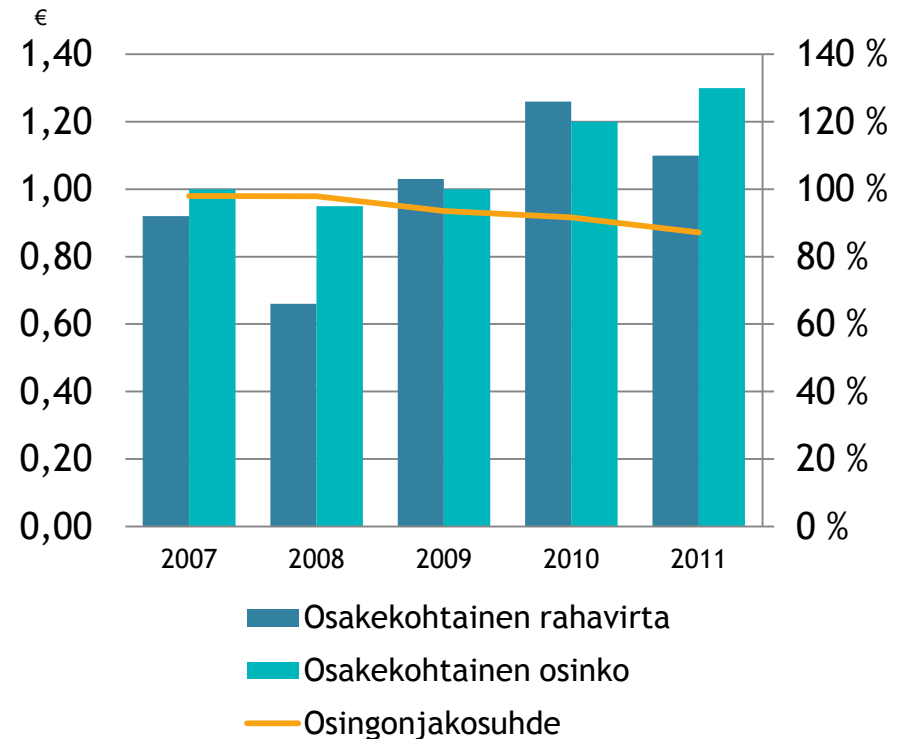
<sup>4)</sup> Dexdorin tietosuoja päättyy

# Osingonjakopolitiikka

## Osingonjakopolitiikka

Osingonjaossaan Orion ottaa huomioon yhtiön jakokelpoisten voittovarojen lisäksi taloudellisten tavoitteiden saavuttamisen vaatimat keskipitkän ja pitkän aikavälin investointi- ja muut rahoitustarpeet

## Osingonmaksuhistoria







**ORION**

**ORION**  
Hyvinvointia rakentamassa