



Toimitusjohtajan katsaus

Timo Lappalainen

Orion Oyj:n yhtiökokous 31.3.2011

Tämä esitys sisältää tulevaisuutta koskevia lausumia, jotka sisältävät riskejä ja epävarmuustekijöitä. Nämä lausumat eivät perustu historiallisiin tosiasioihin, vaan viittaavat yhtiön toimintoihin tai taloudelliseen tulokseen tulevaisuudessa. Lausumiin sisältyy ilmaisuja tulevaisuuden strategioista ja niiden hyöty- ja tuotto-odotuksista.

Lausumiin liittyy riskejä ja epävarmuustekijöitä. Toteutuvat tulokset saattavat poiketa olennaisesti tässä lausutuista olettamuksista, johtuen lukuisista eri tekijöistä, mukaan lukien myös mahdollisuus, että Orion päättää olla toteuttamatta esitettyjä strategioita, tai että strategioihin perustuvia odotuksia ei saavuteta. Orion ei ole velvollinen myöhemmin päivittämään tai korjaamaan tämän esityksen sisältämää informaatiota.



Orionin vuosi 2010

Myönteistä kehitystä läpi vuoden 2010

- Liikevaihdon ja liikevoiton vahva kehitys jatkui
 - Omaan tutkimukseen perustuvien keskeisten tuotteiden myynti kasvoi selvästi
 - Precedex[®] nousi yhdeksi suurimmista tuotteista
- Tutkimustoiminnassa merkittävää edistymistä
 - Deksmetomidiniin myyntilupahakemus jätettiin Euroopan lääkevirastolle
 - Yhdistelmävalmisteiden kehittäminen Easyhaler[®] -tuoteperheen laajentamiseksi edennyt
 - Varhaisen vaiheen tutkimukset edenneet
- Myynti kehittynyt hyvin alkuvuonna 2011

Liikevaihto ja liikevoitto kasvoivat selvästi

Orionin avainlukuja	2007	2008	2009	2010	Muutos %
Liikevaihto, milj. €	680,0	710,7	771,5	849,9	+10,2 %
Liikevoitto, milj. €	192,0	185,0	207,0	254,2	+22,8 %
T&K-kulut, milj. €	85,0	90,0	95,2	85,5	-10,2 %
Omavaraisuusaste, %	76,2 %	60,2 %	60,6 %	62,7 %	
Laimentamaton osakekohtainen tulos, €	1,02	0,97	1,07	1,31	+22,0 %
Osakekohtainen rahavirta ennen rahoituseriä, €	0,92	0,66	1,03	1,26	+22,8 %
Osakekohtainen osinko, €	1,00	0,95	1,00 + 0,10 ¹⁾	1,20 ²⁾ + 0,06	

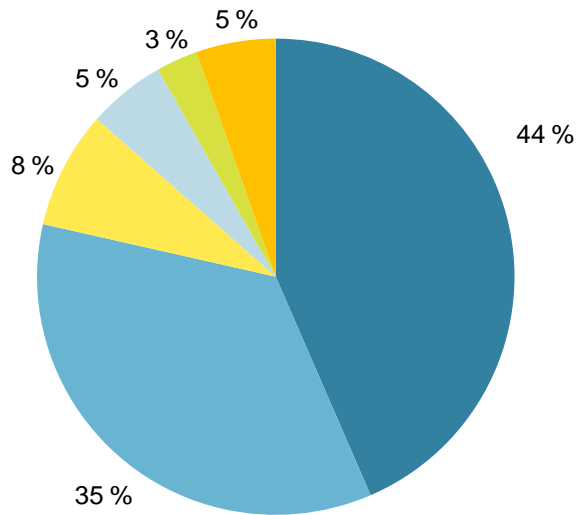
1) Osakekohtainen osinko vuodelta 2009 oli 1,00 euroa osakkeelta, minkä lisäksi maksettiin pääoman palautuksena 0,10 euroa osakkeelta.

2) Hallituksen esitykset yhtiökokoukselle, että osakekohtainen osinko olisi 1,20 euroa osakkeelta ja että pääoman palautuksena jaettaisiin 0,06 euroa osakkeelta.

Liikevaihto kertyy pääosin Euroopasta

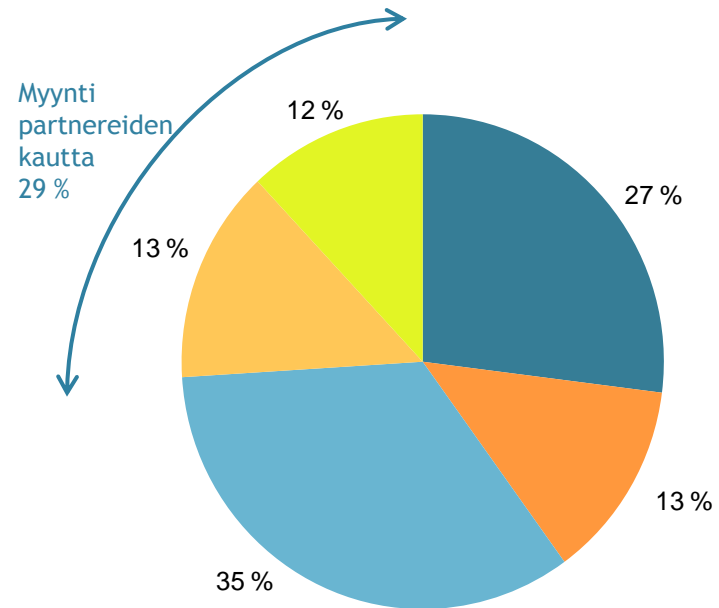
Liikevaihdon jakauma 850 milj. € vuonna 2010

Liiketoiminnoittain



- Alkuperälääkkeet
- Erytistuotteet
- Eläinlääkkeet
- Fermion
- Sopimusvalmistus ja muut
- Orion Diagnostica

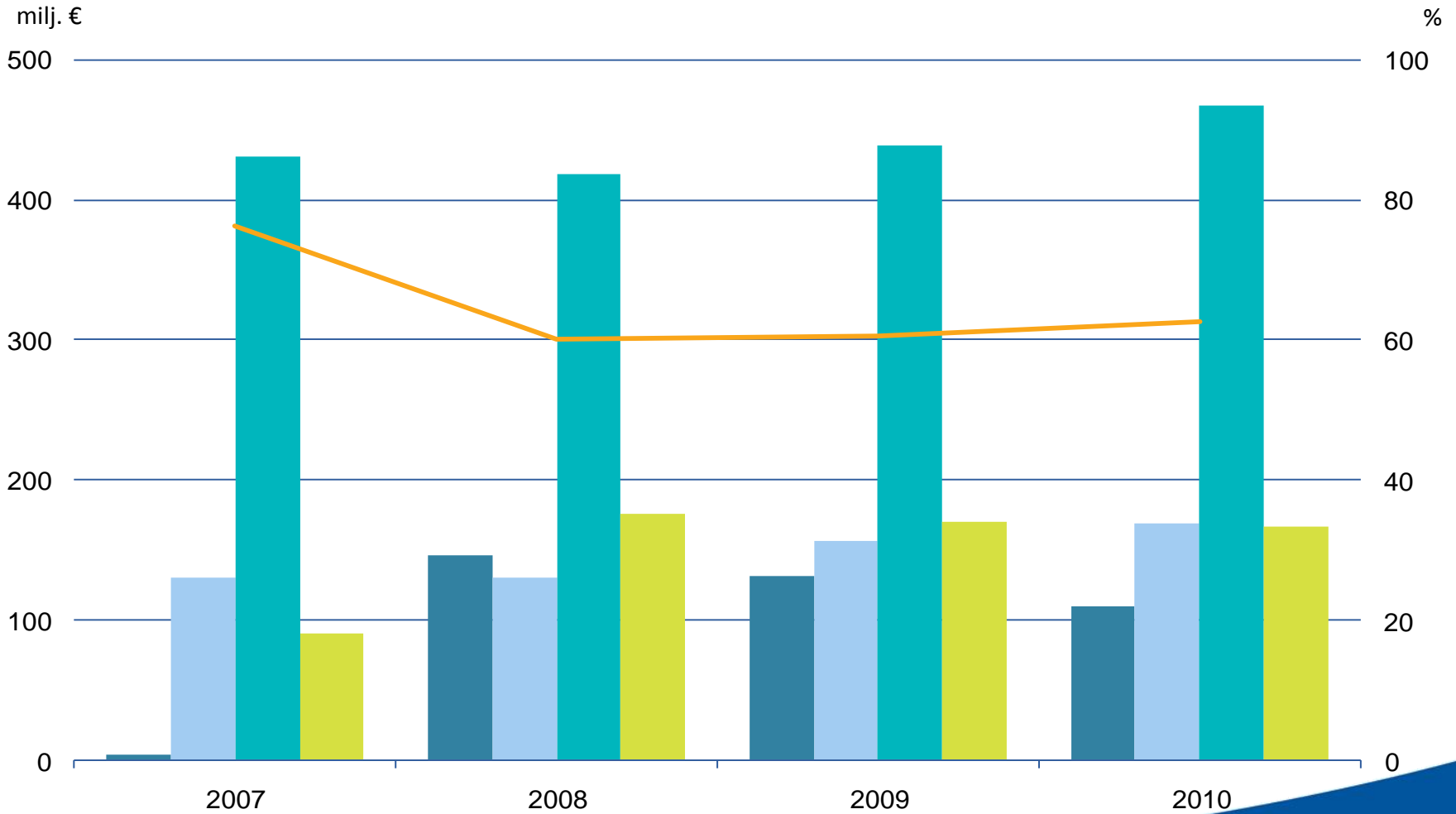
Markkina-alueittain



- Suomi
- Skandinavia
- Muu Eurooppa
- Pohjois-Amerikka
- Muut maat

Taserakenne

● Korollinen vieras pääoma ● Koroton vieras pääoma ● Oma pääoma ● Rahavarat ● Omavaraisuusaste, %



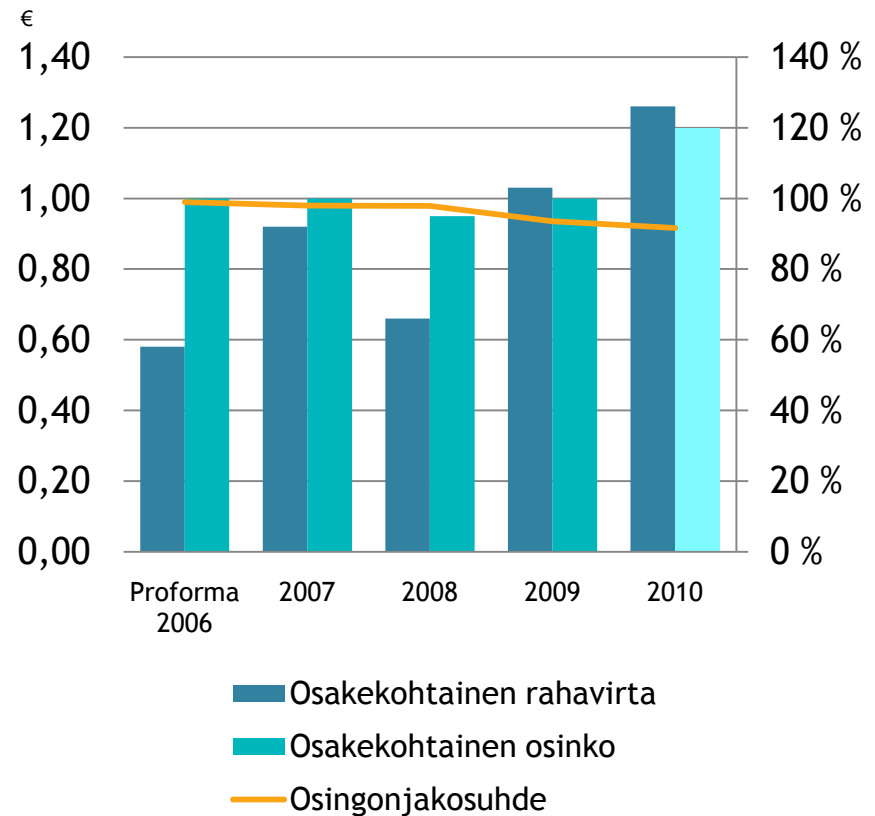
Osinko ja pääoman palautus

- Hallitus esittää osakekohtaiseksi osingoksi 1,20 euroa osakkeelta, jolloin osingonjakosuhte olisi 92 %
- Lisäksi hallitus esittää, että pääoman palautuksena jaetaan 0,06 euroa osakkeelta

Osingonjakopolitiikka

Osingonjaossaan Orion ottaa huomioon yhtiön jakokelpoisten voittovarojen lisäksi taloudellisten tavoitteiden saavuttamisen vaatimat keskipitkän ja pitkän aikavälin investointi- ja muut rahoitustarpeet

Osingonmaksuhistoria





Strategia ja näkymät

Lääkemarkkinoiden kasvu jatkuu

- Maailman lääkemarkkinoiden arvioitu kasvu 5–7 % vuonna 2011¹⁾
 - Myynti ylittänee 630 mrd. € vuoden 2011 loppuun mennessä
- Kasvun arvioidaan olevan 5–8 % vuosina 2012-2014²⁾
 - Myynti ylittänee 780 mrd. € vuoden 2014 loppuun mennessä

1) Lähde: IMS Health 10/2010

2) Lähde: IMS Health 4/2010

Geneeristen lääkkeiden markkinat Euroopassa

Alue	2010 milj. €	Kasvu	Osuus volyymista	Osuus arvosta
Eurooppa	27 300	+8 %	47 %	19 %
Ruotsi	324	+17 %	47 %	12 %
Tanska	345	+21 %	56 %	18 %
Suomi	283	+11 %	44 %	17 %
Norja	180	+16 %	39 %	14 %

Lähde: IMS Health 2010, RX products

Keskeisimpien tuotteiden patenttitilanne

Tärkeimmät patentit tai tietosuoja
päättymässä

Molekyyli	Tuote	Käyttöaihe	Eurooppa	USA	Japani
Entakaponi	Stalevo [®] , Comtess [®] ja Comtan [®]	Parkinsonin tauti	11 / 2012 10 / 2013 ¹⁾	10 / 2013 ²⁾	2015 ³⁾
Levosimendaani	Simdax [®]	Sydämen vaikea vajaatoiminta	9 / 2015	Ei markkinoilla	Ei markkinoilla
Deksmedetomidiini	Precedex [®]	Tehohoitorauhoite	Ei markkinoilla	7 / 2013	6 / 2012

¹⁾ Stalevon tietosuoja päättyy

²⁾ Wockhardt- ja Sun-yhtiöiden markkinoilletulo 1.4. 2012 alkaen

³⁾ Tietosuoja päättyy; nykyisin vain Comtan saatavilla, projekti Stalevon kehittämiseksi Japanin markkinoille meneillään

Orionin strategia

Orionin strateginen tavoite

Kannattava kasvu ja omistaja-
arvon kasvattaminen
liiketoimintariskit halliten



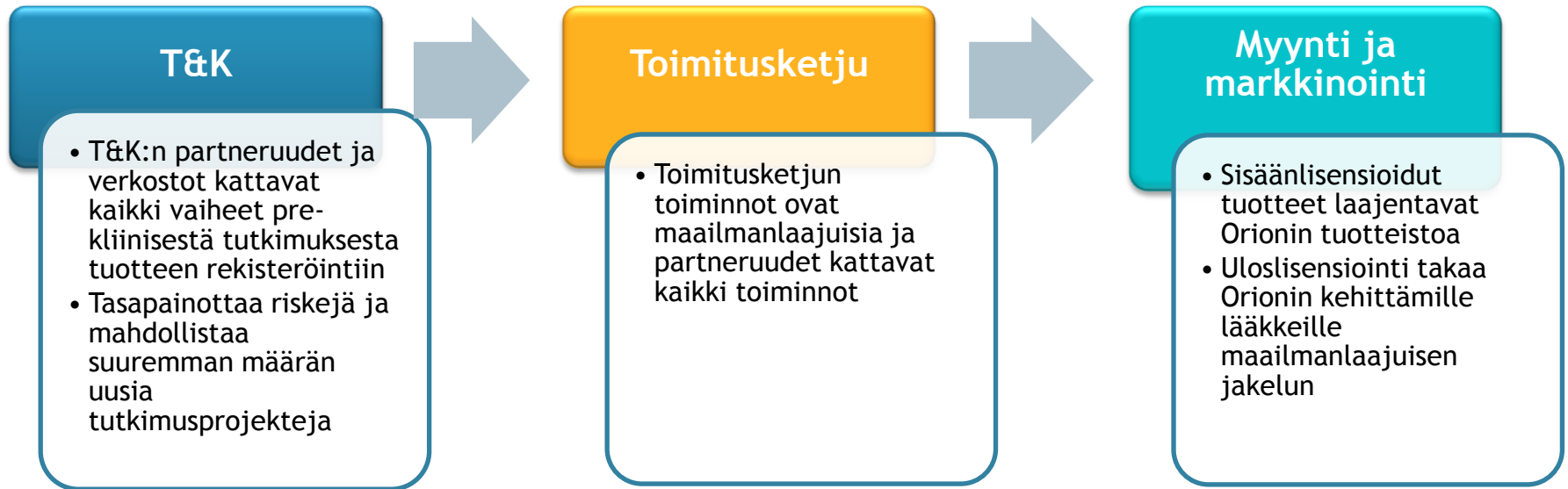


Tutkimus ja kehitys, yhteistyö- kumppanit

Orionin lääketutkimushankkeet

Projekti	Käyttöaihe	Pre- kliininen	Kliiniset vaiheet			Rekis- teröinti
			I	II	III	
Deksmedetomidiini (suonensis. annosteltava) Euroopan markkinoille	Tehohoitorauhoite					
Paklitakseli koirille (Paccal® Vet)	Koirien mastosytooma (ihosyöpä)	Partneri: Oasmia				
Easyhaler®-yhdistelmävalmisteet	Astma, keuhkohtaumatauti					
Stalevo® Japanin markkinoille	Parkinsonin tauti					
Toremifeeni 80 mg	Eturauhassyövän hoidon sivuvaikutukset	Partneri: GTx				
Paklitakseli ihmiselle (Paclical®)	Naisten munasarjasyöpä	Partneri: Oasmia				
Alfa 2c-reseptorin farmakologia	Alzheimerin tauti ja Raynaudin oireyhtymä					
Androgeenireseptoriantagonisti	Pitkälle edennyt eturauhassyöpä					
Tehokkaampi levodopa-tuote	Parkinsonin tauti					
Deksmedetomidiini (ei-suonensis. annosteltava)	Kivun hoito	Partneri: Récro Pharma				
Useita projekteja varhaisessa tutkimusvaiheessa	Eturauhassyöpä, neuropaattinen kipu, Parkinsonin tauti, Alzheimerin tauti					

Partnerit liiketoimintaketjussa



Keskipitkällä aikavälillä tasapainotetaan – pitkällä aikavälillä rakennetaan uutta

Parkinson-lääkkeiden
patenttien päättymisen
jälkeinen myynnin lasku

Hintapaine Euroopassa

Kasvupotentiaalia
tuotteiston hallinnasta
pitkällä aikavälillä
- T&K ja tuotehankinnat

Itsehoitotuotteiston
laajentaminen
Pohjoismaissa;
Kasvu itäisessä Euroopassa
ja Venäjällä

Easyhaler-
yhdistelmävalmisteet
Deksmedetomidiini
Euroopan markkinoille

Tehokkaat ja kilpailukykyiset toiminnot

Orionin taloudelliset tavoitteet

Liikevaihdon ja kannattavuuden kehitys lähivuosina riippuu nopeudesta, jolla

- Parkinson-lääkkeiden myynti alkaa laskea
- Muiden tuotteiden myynti kasvaa

Orionin taloudelliset tavoitteet ovat

1. Taloudellisen vakauden varmistaminen
2. Pohjan luominen pidemmän aikavälin kannattavalle kasvulle

Pääasialliset keinot tavoitteiden saavuttamiseksi:

- Liikevaihdon ja liikevoiton orgaanisen kehityksen parantaminen tuote-, tuotteisto- ja yritysostojen avulla
- Toiminnan tehokkuuden parantaminen ja kustannusten hallinta
- Rahoitusaseman säilyttäminen vakaana; omavaraisuusaste vähintään 50 %:ssa

Näkymäarvio vuodelle 2011

- Liikevaihto kasvaa hieman vuodesta 2010
 - ▶ markkinointipanostukset kasvavat hieman johtuen tuotelanseerausten määrän noususta
 - ▶ tutkimuskulut kasvavat selvästi vuodesta 2010
- Liikevoitto ilman kertaluonteisia eriä kasvaa hieman vuodesta 2010
- Konsernin investoinnit ovat noin 45 miljoonaa euroa ilman olennaisia yritys- tai tuotehankintoja

Orionin kalenterissa

Osingonmaksu

- Täsmäytyspäivä 5.4.2011
- Osingonmaksupäivä 12.4.2011

Osavuositarkastukset

- Osavuositarkastus tammi-maaliskuulta 2011 27.4.2011
- Osavuositarkastus tammi-kesäkuulta 2011 2.8.2011
- Osavuositarkastus tammi-syyskuulta 2011 25.10.2011



ORION

ORION
Hyvinvointia rakentamassa