

Toimitusjohtajan katsaus

Timo Lappalainen

Vastuuvapauslauseke

Tämä esitys sisältää tulevaisuutta koskevia lausumia, jotka sisältävät riskejä ja epävarmuustekijöitä. Nämä lausumat eivät perustu historiallisiin tosiasioihin, vaan viittaavat yhtiön toimintoihin tai taloudelliseen tulokseen tulevaisuudessa. Lausumiin sisältyy ilmaisuja tulevaisuuden strategioista ja niiden hyöty- ja tuotto-odotuksista.

Lausumiin liittyy riskejä ja epävarmuustekijöitä. Toteutuvat tulokset saattavat poiketa olennaisesti tässä lausutuista olettamuksista, johtuen lukuisista eri tekijöistä, mukaan lukien myös mahdollisuus, että Orion päättää olla toteuttamatta esitettyjä strategioita, tai että strategioihin perustuvia odotuksia ei saavuteta. Orion ei ole velvollinen myöhemmin päivittämään tai korjaamaan tämän esityksen sisältämää informaatiota.

Kaikki esityksen luvut on pyöristetty, minkä vuoksi yksittäisten lukujen summa saattaa poiketa esitetystä summaluvusta.

Orionin johtoryhmä





Keskeistä tammi-joulukuussa 2021

Orion suoriutui jälleen hienosti pandemian keskellä - kehityshankkeista monia hyviä uutisia

T&K

- ARASENS-tutkimuksen päämuuttuja saavutettiin, ARANOTE-tutkimus alkoi
- EMA:lta myyntilupa eläinlääkkeiden Bonqat®- ja Tessie®-tuotteille
- CYP11A1-hankkeista ODM-208 valittu seuraavaan kehitysvaiheeseen
- ODM-105 kliinisen vaiheen kehitykseen
- Uusia varhaisen tutkimusvaiheen yhteistyösopimuksia

Liiketoiminta

- Orionin kirjaama Nubeqa®-tuotteen liikevaihto vahvassa kasvussa
- Kulut ennakoitua matalammat mm. COVID-19-pandemian vuoksi
- Orionille ganaksolonin myynti- ja markkinointioikeudet Euroopassa

Toiminta- ympäristö

- Tuotantokustannukset nousussa - vaikea viedä omiin myyntihintoihin
- Tuotteiden tai raaka-aineiden saatavuudessa häiriöriski on yhä koholla
- Orion kasvattanut raaka-aine-, tarvike- ja tuotevarastoja

Osinko

Hallituksen ehdotus osakekohtaiseksi osingoksi 1,50 euroa

Avainlukuja 1–12/2021

Liikevaihto

1 041

MEUR (1 078)
-3 %

Liikevoitto

243

MEUR (280)
-13 %Liikevoitto-
marginaali

23 %

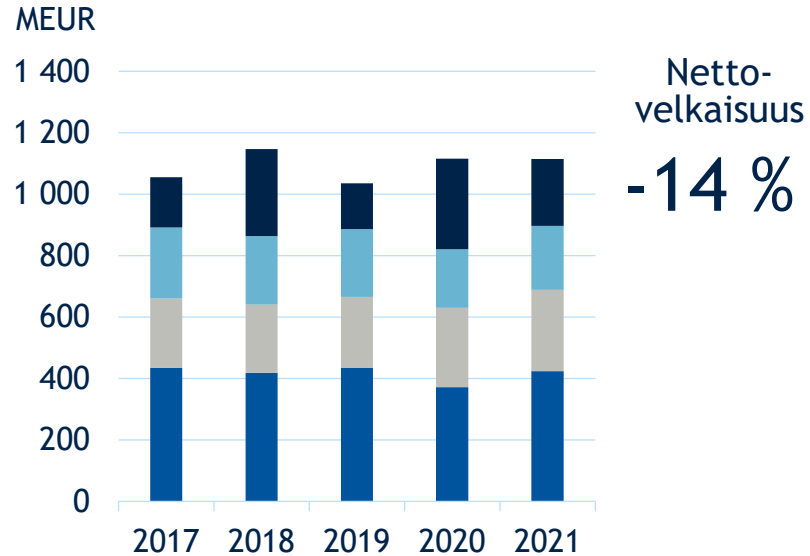
(26 %)

Osakekohtainen
rahavirta ennen
rahoituseriä

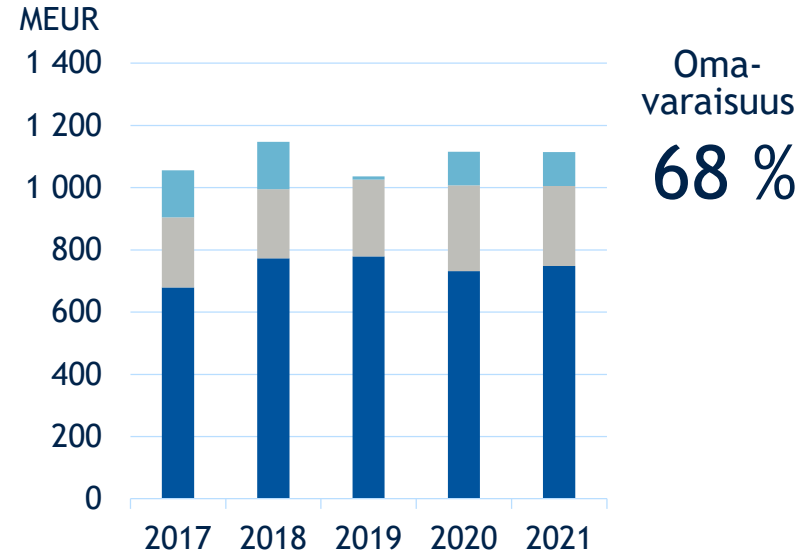
0,96

EUR (1,85)
-48 %

Orionilla on vahva tase



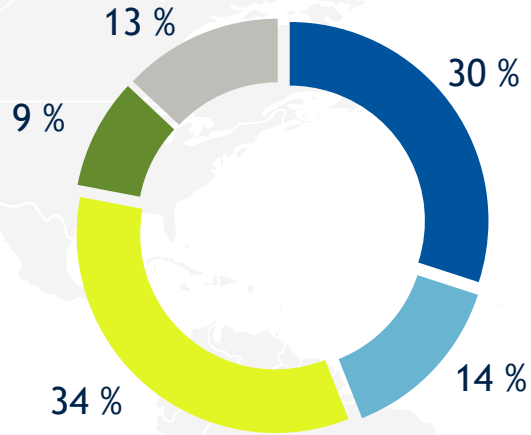
- Rahavarat ja rahamarkkinasijoitukset
- Saamiset
- Vaihto-omaisuus
- Pitkäaikaiset varat



- Korollinen vieras pääoma
- Koroton vieras pääoma
- Oma pääoma

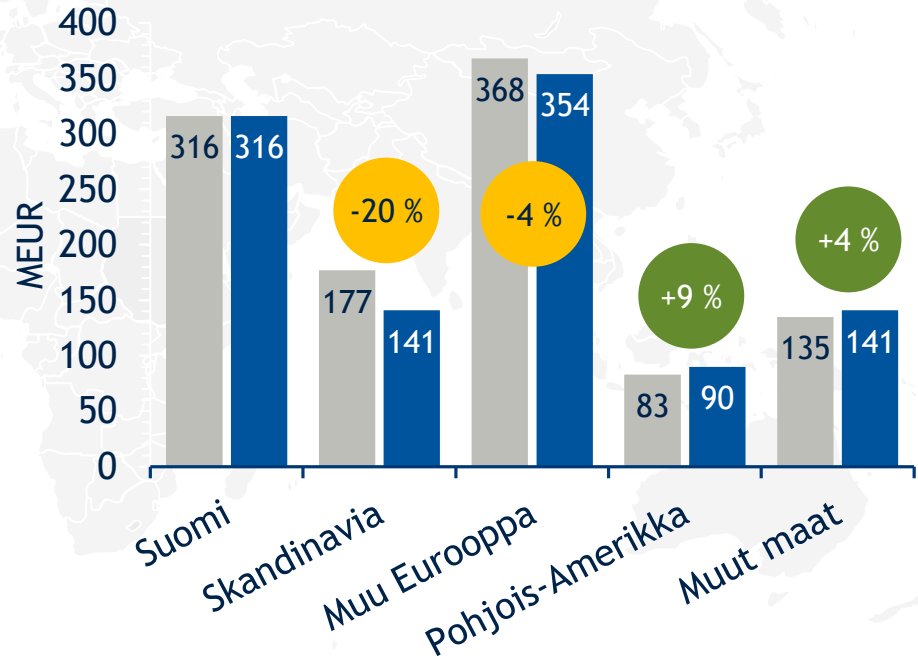
Liikevaihdon maantieteellinen jakauma ja kehitys

1-12/2021

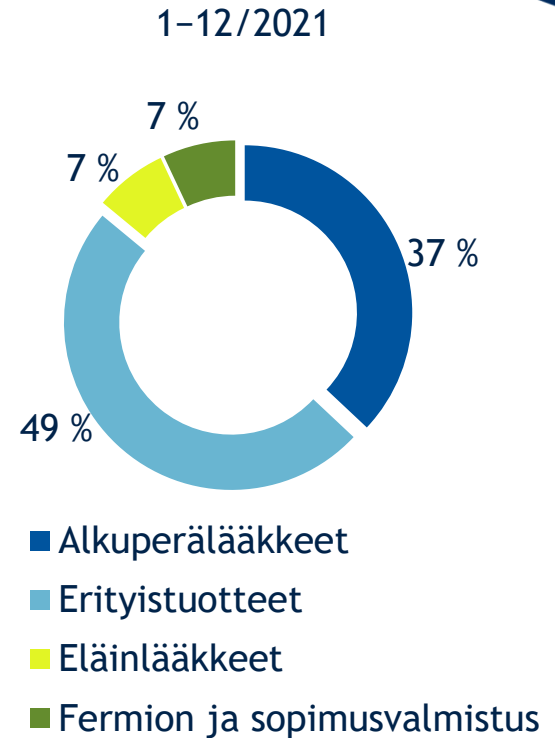
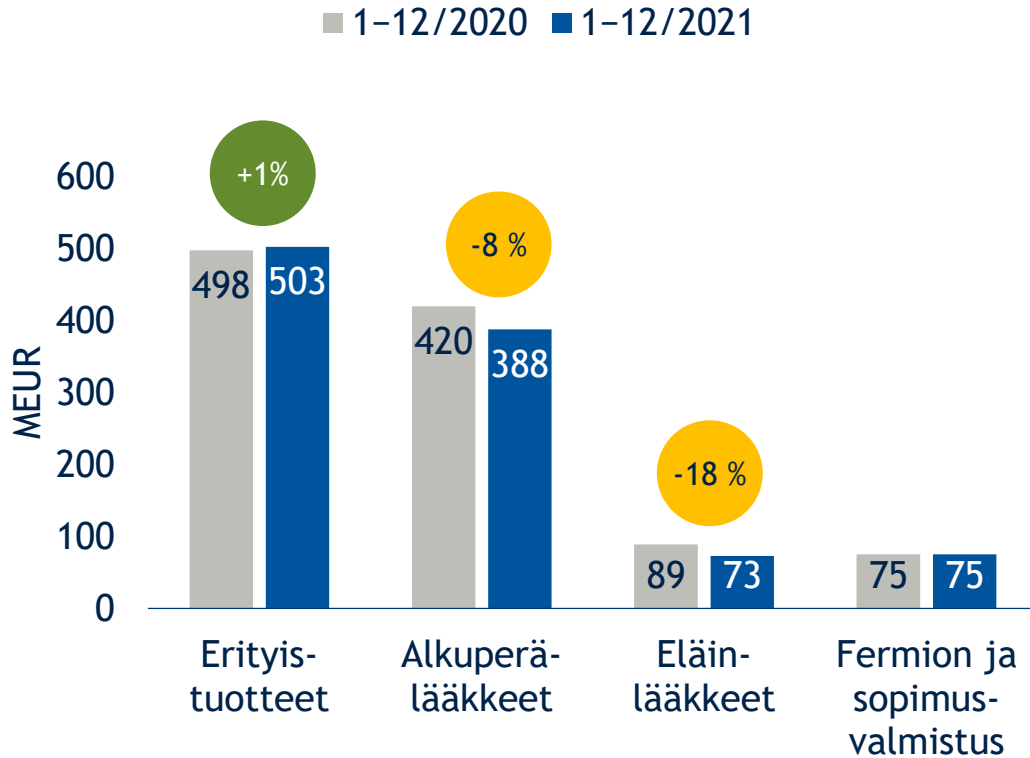


- Suomi
- Skandinavia
- Muu Eurooppa
- Pohjois-Amerikka
- Muut maat

■ 1-12/2020 ■ 1-12/2021



Etappimaksut, geneerinen kilpailu ja eläinlääkkeiden jakelusopimuksen päättymisen painoivat liikevaihtoa



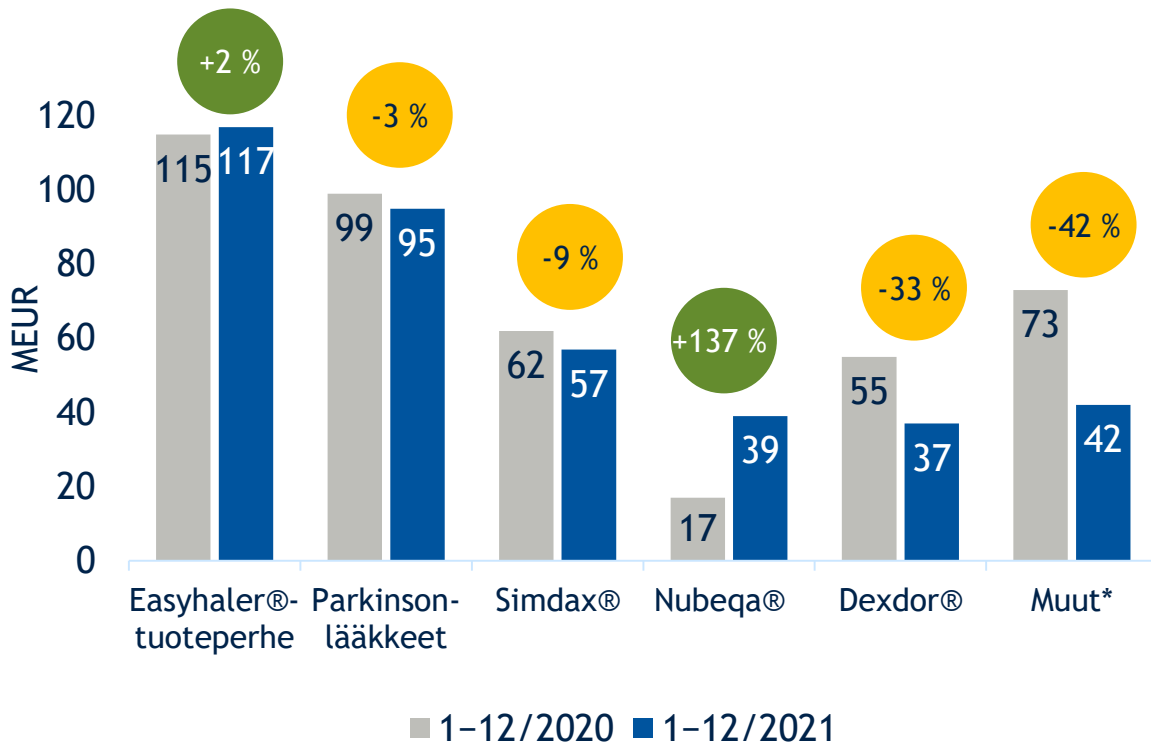
Myydyimmät lääkevalmisteet 1–12/2021

		milj. EUR	vs. 1–12/2020
1.	Easyhaler®-tuoteportfolio	117	+2 %
2.	Stalevo®, Comtess®, Comtan®	95	-3 %
3.	Simdax®	57	-9 %
4.	Nubeqa®	39	+137 %
5.	Dexdomitor®, Domitor®, Domosedan®, Antisedan®	39	+12 %
6.	<i>dexdor</i> ®	37	-33 %
7.	Burana®	24	+1 %
8.	Divina®-sarja	23	+12 %
9.	Solomet®	22	+44 %
10.	Biosimilaarit	22	+24 %
	Alkuperälääkkeet	Erityistuotteet	Eläinlääkkeet

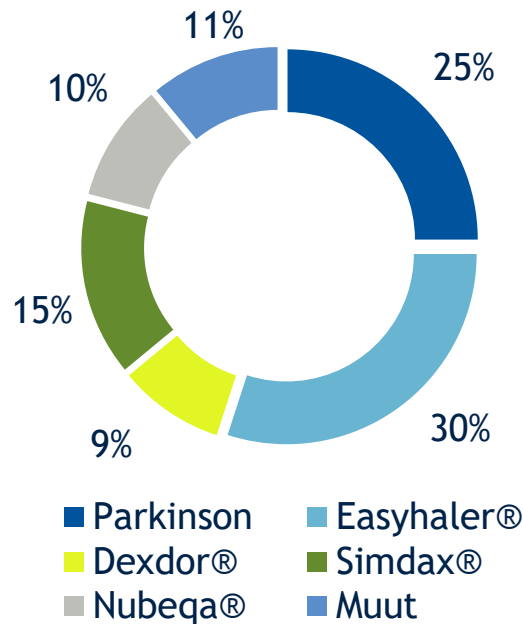


Alkuperälääkkeet

Nubeqa® jatkaa odotetusti vahvaa kasvua



Alkuperälääkkeiden liikevaihdon jakauma 1-12/2021

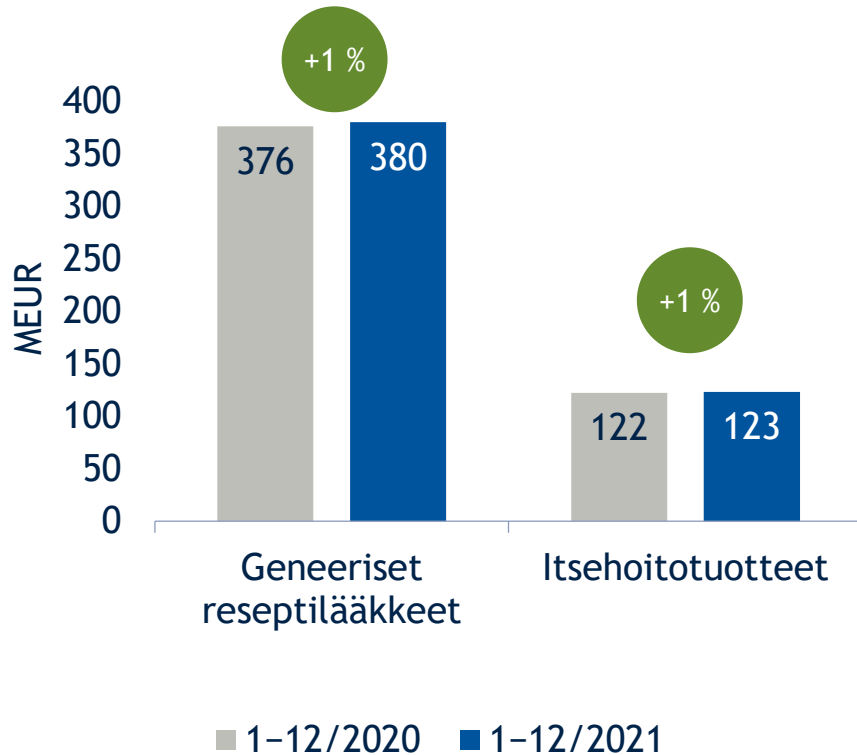


* ”Muut” sisältää palvelumyyntiä, etappimaksuja ja tuotteita kuten Enanton®, Precedex® sekä kliiniseen tutkimuskäyttöön myytyjä valmisteita

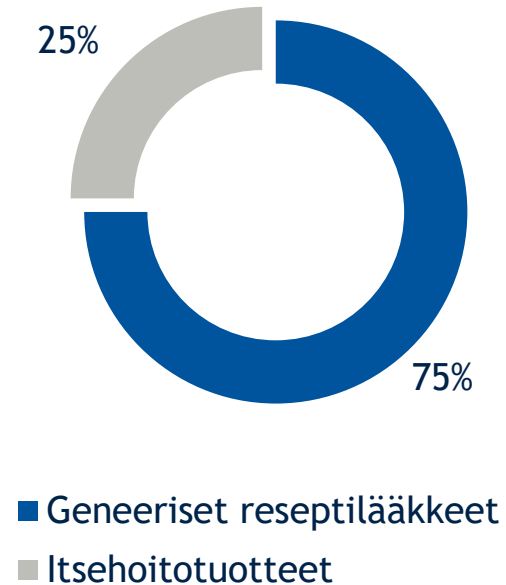


Erityistuotteet

Pientä kasvua molemmissa tuoteryhmissä



Liikevaihdon jakauma 1-12/2021



Viitehintaisten reseptilääkkeissä Orionin kehitys selvästi markkinaa parempi Suomessa

Viitehintaisten reseptilääkkeiden markkina Suomessa *
(1-12/2021)

MEUR **433** (451)

Orionin viitehintaisten reseptilääkkeiden myynti Suomessa

MEUR **116** (111)

Markkinan kehitys

-4 %

Orionin kehitys

+5 %

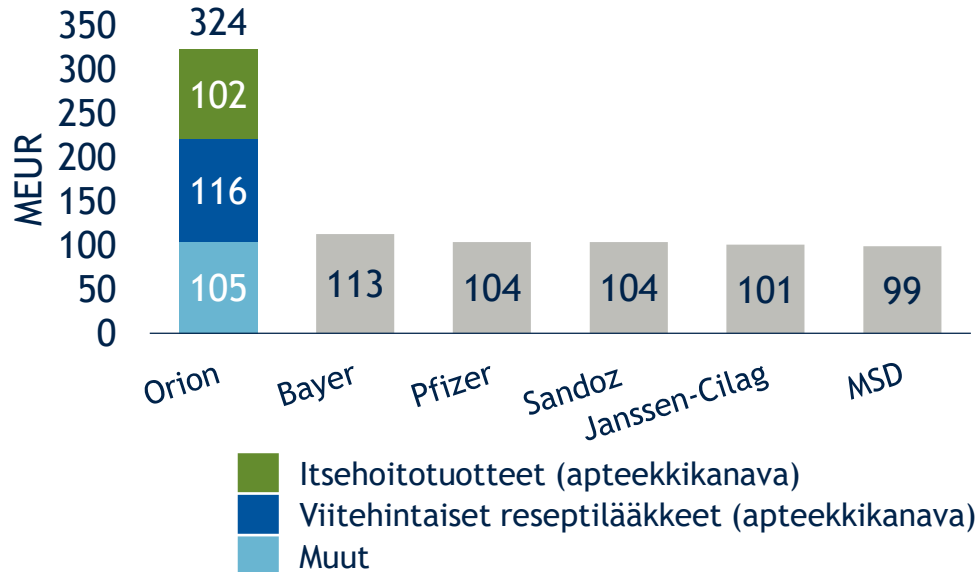


* Viitehintaisten reseptilääkkeiden -ryhmän tilasto huomioi tuotteet, jotka tilaston laatimishetkellä ovat viitehintaisten reseptilääkkeiden. Tämän vuoksi vertailukauden myyntiluku voi poiketa aiemmin julkaistuista tiedoista.

Orion on vahva kotimarkkinalla Suomessa

Suomen ihmislääkemarkkinat 1–12/2021

Lääkkeelliset ja ei-lääkkeelliset tuotteet
sairaala- ja apteekkikanavassa: 2 984 MEUR



Viitehintaisten reseptilääkkeet

Orionin
markkinaosuus
apteekkikanavassa

27 %
(25 %)*

* Viitehintaisten reseptilääkkeiden ryhmän tilasto huomioi tuotteet, jotka tilaston laatimishetkellä ovat viitehintaisten reseptilääkkeiden markkinaosuusluku voi poiketa aiemmin julkaistuista tiedoista.

Itsehoitotuotteet

Orionin
markkinaosuus
apteekkikanavassa

25 %
(26 %)

Ihmislääkkeet yhteensä

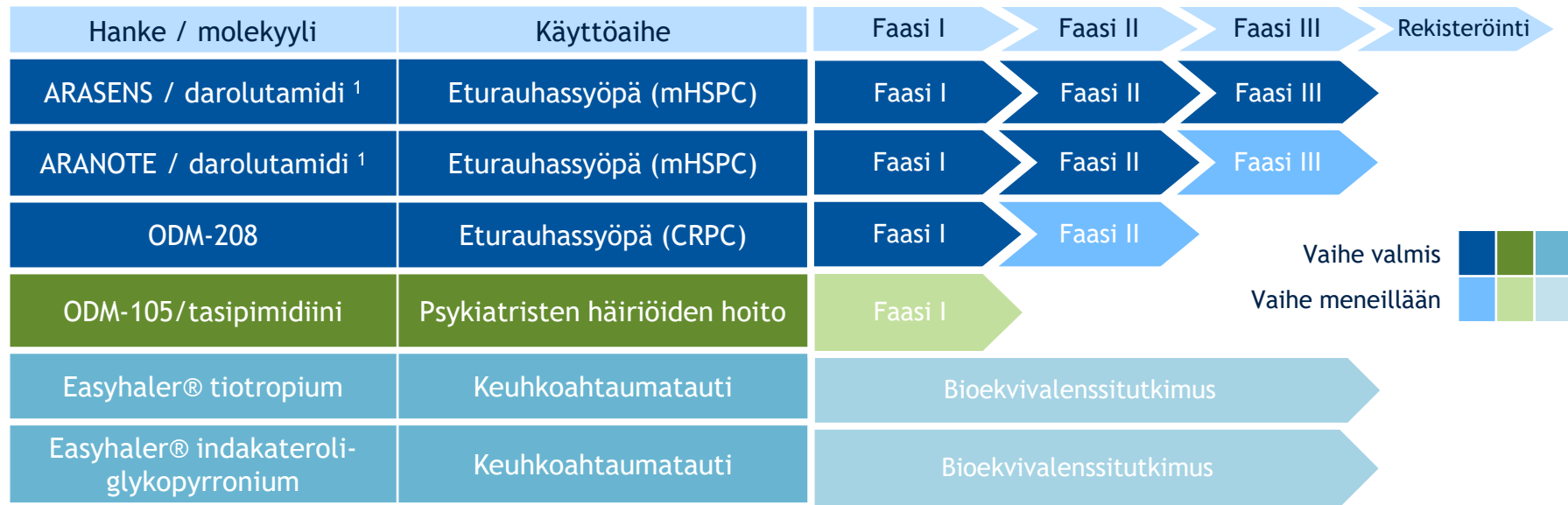
Orionin markkinaosuus
sairaala- ja
apteekkikanavassa

11 %
(11 %)



Tutkimus ja kehitys

Orionin keskeiset kliiniset lääkekehityshankkeet



Onkologia

Neurologia

Hengityselinsairaudet

¹ Yhteistyössä Bayerin kanssa

Muutokset vs. Q3 2021:

- ARASENS Faasi III -tutkimus saatu päätökseen
- ODM-209:n kehitys lopetettu, koska ODM-208 valittu edelleen kehitettäväksi molekyyliksi

ARASENS-tutkimuksesta lisätietoa darolutamidin käytöstä eturauhassyövän hoidossa



17.2.2022

Darolutamidi liitettynä tavanomaiseen syöpälääkehoitoon pidensi merkittävästi levinnyttä hormonisensitiivistä eturauhassyöpää sairastavien potilaiden elinaikaa

ORIGINAL ARTICLE | FEB 17, 2022



The NEW ENGLAND
JOURNAL of MEDICINE

Darolutamide and Survival in Metastatic, Hormone-Sensitive Prostate Cancer

M.R. Smith and Others | 10.1056/NEJMoa2119115

ASCO[®] AMERICAN SOCIETY OF
CLINICAL ONCOLOGY

COI Management

Member Directory

Join Now

Sign in

Search

Meetings & Education

Research & Data

Practice & Patients

Career Development

News & Initiatives

Get Involved

Overall survival with darolutamide versus placebo in combination with androgen-deprivation therapy and docetaxel for metastatic hormone-sensitive prostate cancer in the phase 3 ARASENS trial.





Orion ja vastuullisuus

Orionin vastuullisuusohjelma ja mittareita 2021



Potilasturvallisuus aina etusijalla



Aktiivinen työ ympäristön puolesta



Huolenpito hyvinvoinnin huippuosajista



Eettisyys työn ytimessä



Lääke-
liiketoiminnan
asiakasvalitukset

65

Ppm (76)



Orionin
toteuttamat GxP-
tarkastukset*

256

(141)



Kasvihuone-
kaasupäästöt
(scope 1&2)

20 563

tCO2e (18 611)



Energiatehokkuus-
ohjelman säästö-
tavoitteesta
saavutettu

114 %

(53 %)



Työtapaturma-
taajuus

4,8

LTIF 1 (3,6)



Code of Conduct-
koulutukseen
osallistuneet

653

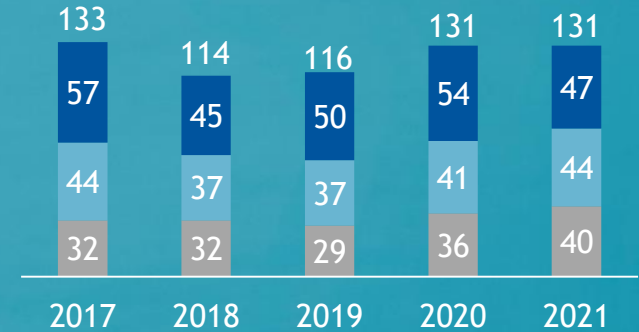
(3 410)

* Hyvien käytäntöjen
(Good Practices, GxP) tarkastukset.

Orionin verojalanjälki Suomessa



Verot ja ennakonpidätykset, MEUR



- Yhteisövero liiketoiminnan tuloksesta
- Ennakonpidätys palkoista
- Orionin verottajalle suorittama ennakonpidätys suomalaisille osakkeenomistajilleen maksamistaan osingoista



Miten Orion on pärjännyt koronan keskellä?

Haasteita on ollut, mutta niiden kanssa on pärjätty



Tuotannossa ei
katkoksia



Raaka-aineiden yms.
saatavuus varmistettu



Ei merkittäviä
sairauspoissaoloja



Lääkkeiden saatavuus
varmistettu



T&K-hankkeissa ei
olennaisia viivästyksiä

Toimitusketjuilla haasteita ilman koronaakin

Raaka-aineiden hinnat nousseet



Toimintakapeikat johtaneet raaka-aineiden yms. saatavuusongelmiin

Logistiikan hinnat nousseet



Väli- ja varmuusvarastojen hupeneminen lisännyt häiriöriskiä

Saatavuus- ja logistiikkahaasteet koskettavat myös muita teollisuudenaloja



Kustannusinflaatio haastavaa lääkeyhtiöille




Orionin strateginen kasvutavoite 2025

Orionin taloudelliset tavoitteet ja toteuma vuonna 2021



Kasvattaa liikevaihtoa lääkemarkkinan kasvua nopeammin. Tavoitteen toteuttaminen vaatii jatkuvaa panostusta tuotteiston kehittämiseen.



Pitää omavaraisuusaste vähintään 50 prosentin tasolla.



Säilyttää kannattavuus hyvällä tasolla. Tavoitteena on liikevoitto, joka ylittää 25 prosenttia liikevaihdosta.



Jakaa vuotuista osinkoa, joka lähivuodet on vähintään 1,30 euroa/osake, ja kasvattaa osinkoa pidemmällä aikavälillä.

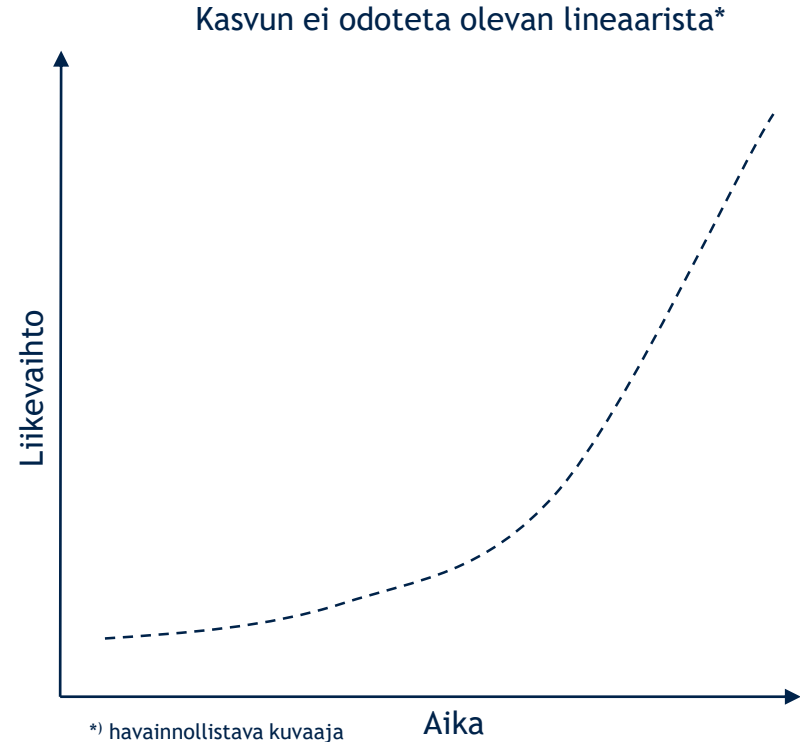
STRATEGINEN KASVUTAVOITE: LIIKEVAIHTO 1,5 MILJARDIA EUROA VUODEN 2025 LOPPUUN MENNESSÄ

Jokainen tavoitteista on tärkeä

Olennaista löytää oikea tasapaino

Tavoitteiden keskinäinen tärkeys suhteessa toisiinsa muuttuu ajan myötä

Tie kohti 2025 tavoitetta vuodesta 2022 alkaen - pääajurit





Näkymäarvio vuodelle 2022

Näkymäärärio vuodelle 2022 (annettu 10.2.2022)

Liikevaihto

Orion arvioi, että vuoden 2022 liikevaihto on **samalla tasolla** kuin vuonna 2021 (vuonna 2021 liikevaihto oli 1 041 miljoonaa euroa).

Liikevoitto

Liikevoiton arvioidaan olevan **samalla tasolla** kuin vuonna 2021 (vuonna 2021 liikevoitto oli 243 miljoonaa euroa).



Merkittävimpiä näkymäärviioon vaikuttavia oletuksia

Liikevaihto

- + Nubeqa®
- Simdax®
- *dexdor*®

Liikevoitto

- + Nubeqa®
- Simdax®
- *dexdor*®
- Kustannusinflaatio
- Geneeristen lääkkeiden hintakilpailu
- Myynnin ja markkinoinnin kulut





Hyvinvointia rakentamassa