



Orionin
osavuositarkastus
1–6/2010

10.8.2010

Timo Lappalainen
toimitusjohtaja

Tämä esitys sisältää tulevaisuutta koskevia lausumia, jotka sisältävät riskejä ja epävarmuustekijöitä. Nämä lausumat eivät perustu historiallisiin tosiasioihin, vaan viittaavat yhtiön toimintoihin tai taloudelliseen tulokseen tulevaisuudessa. Lausumiin sisältyy ilmaisuja tulevaisuuden strategioista ja niiden hyöty- ja tuotto-odotuksista.

Lausumiin liittyy riskejä ja epävarmuustekijöitä. Toteutuvat tulokset saattavat poiketa olennaisesti tässä lausutuista olettamuksista, johtuen lukuisista eri tekijöistä, mukaan lukien myös mahdollisuus, että Orion päättää olla toteuttamatta esitettyjä strategioita, tai että strategioihin perustuvia odotuksia ei saavuteta. Orion ei ole velvollinen myöhemmin päivittämään tai korjaamaan tämän esityksen sisältämää informaatiota.

Vakaa kasvu jatkui

- Liikevaihto ja liikevoitto kasvoivat selvästi edellisestä vuodesta haastavasta markkinatilanteesta huolimatta
 - Parkinson-lääkkeiden myynti kasvoi edelleen hieman
 - Muun tuoteiston myynti hyvässä kasvussa koko alkuvuoden
- Patenttikiistassa sovintosopimus Sun-yhtiöiden kanssa USA:ssa
 - Wockhardtin ja Sunin markkinoilletulo USA:ssa 1.4.2012 alkaen
- Strategian päälinjaukset ennallaan
- Näkymäarviota parannettiin kesäkuussa
 - Liikevaihto ja liikevoitto kasvaa vuodesta 2009

3

10.8.2010

Orionin osavuositiedot 1–6/2010



Liikevaihto ja liikevoitto kasvoivat selvästi

Konsernin avainlukuja	4–6/10	4–6/09	1–6/10	1–6/09	Muutos %	2009
Liikevaihto, milj. €	207	196	422	386	+9 %	772
Liikevoitto, milj. €	60	50	131	107	+22 %	207
Laimentamaton osakekohtainen tulos, €	0,31	0,26	0,68	0,55	+23 %	1,07
Osakekohtainen rahavirta ennen rahoituseriä, €	0,25	0,10	0,48	0,35	+35 %	1,03

- Liikevaihto kasvoi 9 %
 - Omaan tutkimukseen perustuvien tuotteiden osuus Lääkeliiketoiminnan liikevaihdosta 49 %, myynti +12 %
 - Markkinaosuus Suomessa 10 %
- Liikevoitto kasvoi 22 %
 - Myynnin ja markkinoinnin kulut kasvoivat ennakoitusti
 - Tutkimus- ja kehityskulut laskivat projektien ajoituksesta johtuen
 - Hallinnon kulut laskivat oikeudenkäyntikulujen laskiessa

4

10.8.2010

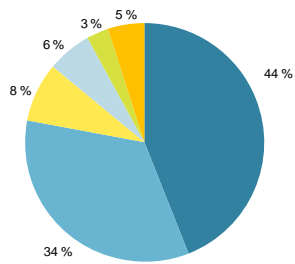
Orionin osavuositiedot 1–6/2010



Liikevaihto kertyy pääosin Euroopasta

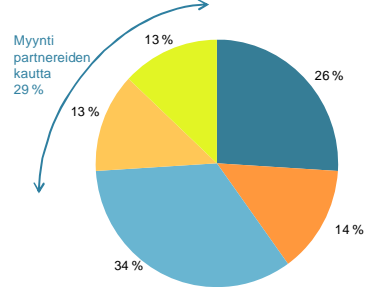
Liikevaihdon jakauma 422 milj. € kaudella 1–6/2010

Liiketoiminnoittain



- Alkuperälääkkeet
- Erityistuotteet
- Eläinlääkkeet
- Fermion
- Sopimusvalmistus ja muut
- Orion Diagnostica

Markkina-alueittain

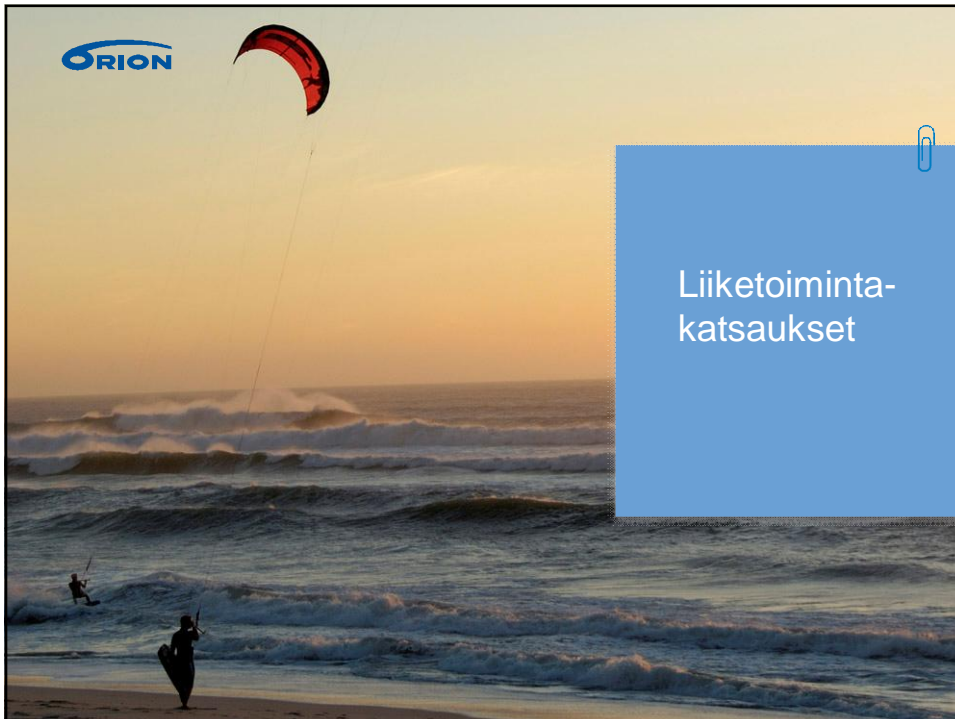


- Suomi
- Skandinavia
- Muu Eurooppa
- Pohjois-Amerikka
- Muut maat

5

10.8.2010

Orionin osavuositiedot 1–6/2010



Lääkemyynnin kasvu jatkui

Lääkeliiketoiminnan avainlukuja	4-6/10	4-6/09	1-6/10	1-6/09	Muutos %	2009
Lääkeliiketoiminnan liikevaihto	196	186	399	365	+9 %	729
Alkuperälääkkeet	91	84	184	166	+11 %	324
Erytist tuotteet	71	68	144	134	+7 %	275
Eläinlääkkeet	17	15	33	30	+8 %	62
Fermion	12	11	26	22	+18 %	41
Sopimusvalmistus ja muut	5	8	13	13	-3 %	26
Lääkeliiketoiminnan liikevoitto	60	52	131	109	+21 %	211

- Parkinson-lääkkeiden osuus segmentin liikevaihdosta oli 31 %, myynti +2 %
 - Parkinson-lääkkeiden toimitukset Novartikselle +1 %
 - Parkinson-lääkkeiden myynti oman myyntiverkoston kautta +3 %
- Muun tuotteiston myynti hyvässä kasvussa koko alkuvuoden (+13 %)
 - Vahva markkina-asema Suomessa, markkinaosuus 10 %
 - Kasvu Skandinaviassa ja itäisessä Euroopassa jatkui

7

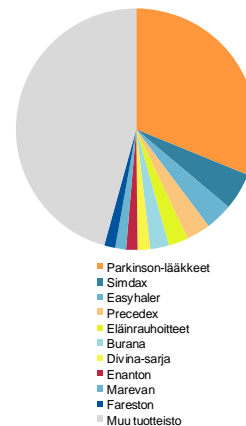
10.8.2010

Orionin osavuositiedot 1-6/2010



Myydyimmät tuotteet menestyivät hyvin

Orionin myydyimmät lääkevalmisteet	1-6/10	1-6/09	Muutos %	2009
1. Stalevo®, Comtess® ja Comtan® (Parkinsonin tauti)	126	123	+2 %	235
2. Simdax® (sydämen vaikea vajaatoiminta)	20	11	+77 %	29
3. Easyhaler®-tuotepihe (astma, keuhkoastma)	15	13	+16 %	25
4. Precedex® (teho- ja kivunlääke)	13	7	+91 %	15
5. Dexdomitor®, Domitor®, Domosedan® ja Antisedan® (eläinlääkkeet)	11	8	+29 %	19
6. Burana® (tulehdus, kipu)	10	9	+11 %	20
7. Divina®-sarja (vaihdevuosi- ja vaikeat oireet)	7	7	-4 %	13
8. Enanton® (eturauhasväyhyt)	6	6	+6 %	12
9. Marevan® (verenohennus)	6	5	+22 %	11
10. Fareston® (rintasyöpä)	6	6	-9 %	10
Yhteensä	220	196	+12 %	390
Osuus lääkeliikeyhteistä, %	55 %	54 %		53 %
Liikevaihto yhteensä	422	386	+9 %	772



8

10.8.2010

Orionin osavuositiedot 1-6/2010



Orion selkeä markkinajohtaja Suomessa

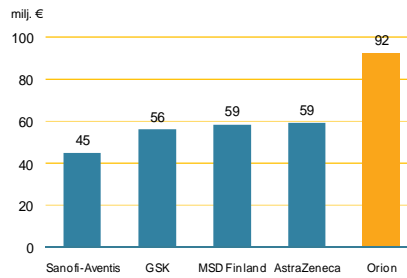
Suomen ihmislääkemarkkinat 1–6/2010

- Tukkumyynti 937 milj. € (-3 %)
- Eniten markkinaa laskivat viitehintajärjestelmän piiriin kuuluvat reseptilääkkeet

Orion Suomen markkinalla

- Neljännes Orionin liikevaihdosta Suomesta
- Orionin myynti Suomessa +1 %
- Orion edelleen selkeä markkinajohtaja
 - Markkinaosuus 10 %
- Orion on erityisen vahva itsehoitotuotteiden ja vaihdettavien reseptilääkkeiden kategorioissa

Suurimmat lääkeyhtiöt Suomessa 1–6/2010



9

10.8.2010

Orionin osavuositarkastus 1–6/2010

Lähde: Suomen Lääkedata



Parkinson-lääkkeiden myynti edelleen kasvussa

Parkinson-lääkkeiden kokonaismarkkinat 4/2009 – 3/2010

- Yhdysvalloissa ³⁾ 1 026 milj. USD (+6 %)
- Euroopan viidellä suurimmalla markkinalla ^{1) 3)} 937 milj. € (+7 %)

Orionin Stalevo, Comtess ja Comtan Parkinson-lääkkeiden myynti

- Yhdysvalloissa ³⁾ 179 milj. USD (+10 %)
- Euroopan viidellä suurimmalla markkinalla ^{1) 3)} 152 milj. € (+6 %)
- Japanissa ²⁾ 35 milj. € (+48 %)

Orionin Parkinson-lääkkeiden markkinaosuuksia

	3/10	3/09
Suomi ²⁾	27 %	30 %
Ruotsi ²⁾	17 %	17 %
Norja ²⁾	16 %	18 %
Tanska ²⁾	15 %	14 %
Saksa ³⁾	15 %	15 %
Iso-Britannia ³⁾	13 %	13 %
Yhdysvallat ^{3) 4)}	18 %	17 %
Japani ^{2) 4)}	9 %	7 %

(1) sis. Saksan, Iso-Britannian, Ranskan, Espanjan ja Italian

(2) sis. sairaalamyyntiin lisäksi myyntiin vähittäisjäljelijöille

(3) sis. vain myyntiin vähittäisjäljelijöille

(4) Novartiksen myyntialue

10

10.8.2010

Orionin osavuositarkastus 1–6/2010

Lähde: IMS Health -myyntitilastot
kaudelta 04/2009–03/2010

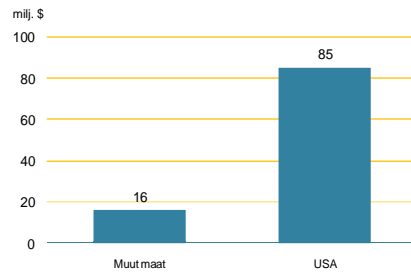


Precedex-myynnistä 85 % USA:sta

Tehohoiton Precedexin markkinat 2009

- Yhteensä 101 milj. USD (+55 %)
- USA:ssa 85 milj. USD (+62 %)

Precedexin markkinajakauma 2009



11

10.8.2010

Orionin osavuositiedot 1–6/2010

Lähde: IMS Health -myyntitilastot 2009



Orionin lääketutkimushankkeet

Projekti	Käyttöaihe	Pre- kliininen	Kliiniset vaiheet			Rekisteröinti
			I	II	III	
Histreliini-implantti (Vantas®)	Pitkälle levinnyt eturauhassyöpä	Endo Pharmaceuticals Solutions				
Deksmedetomidini (suonensis. annosteltava) Euroopan markkinoille	Tehohoiton lääke					
Easyhaler® -yhdistelmävalmisteet	Astma, keuhkoastma					
Stalevo®, Japanin markkinoille	Parkinsonin tauti					
Toremifeeni	Eturauhassyöpä, osteoporoosi	GTx				
Paklitakseli ihmisille (Paclica®)	Naisten munasarjasyöpä	Oasmia				
Paklitakseli koirille (Pacca®)	Koirien mastosytooma (ihosyöpä)	Oasmia				
Alfa 2 _c -reseptorin farmakologia	Alzheimerin tauti, skitsofrenia					
Deksmedetomidini (ei-suonensis. annost.)	Kivun hoito	Récro Pharma				
Useita projekteja varhaisessa tutkimusvaiheessa	Mm. SARM, eturauhassyöpä					

12

10.8.2010

Orionin osavuositiedot 1–6/2010



Diagnostiikka-liiketoiminta kasvoi tasaisesti

Diagnostiikkaliiketoiminnan avainlukuja

	4-6/10	4-6/09	1-6/10	1-6/09	Muutos %	2009
Liikevaihto	12	11	24	23	+5 %	45
Liikevoitto	2	1	4	3	+24 %	6

- QuikRead®-tulehdustestin myynti jatkui vahvana
 - Kasvava laitekanta luo pohjaa testeissä käytettävien reagenssien kysynnälle jatkossa
- Myös teollisuushygieniatuotteiden myynti kehittyi suotuisasti
- Myynnin kasvu mm. Kiinassa ja Tsekissä jatkui, mutta kehitys Pohjoismaissa vertailukautta vaimeampaa
- Kemianteollisuuden innovaatiopalkinto Orion Clean Card PRO® -pintapuhtaustestille
 - Orion Diagnostican ja VTT:n yhteistyön tulos
 - Tarkoitettu pintojen puhtauden arviointiin ja seurantaan
 - Hyödyntämismahdollisuudet esim. elintarvike- ja sairaalahygieniasa



Tavoitteet,
strategia ja
näkymät

Orionin taloudelliset tavoitteet

Liikevaihdon ja kannattavuuden kehitys lähivuosina riippuu nopeudesta, jolla

- Parkinson-lääkkeiden myynti alkaa laskea
- Muiden tuotteiden myynti kasvaa

Orionin taloudelliset tavoitteet ovat

1. Taloudellisen vakauden varmistaminen
2. Pohjan luominen pidemmän aikavälin kannattavalle kasvulle

Pääasialliset keinot tavoitteiden saavuttamiseksi:

- Liikevaihdon ja liikevoiton orgaanisen kehityksen parantaminen tuote-, tuotteisto- ja yritysostojen avulla
- Toiminnan tehokkuuden parantaminen ja kustannusten hallinta
- Rahoitusaseman säilyttäminen vakaana; omavaraisuusaste vähintään 50 %:ssa

Kannattava kasvu ja omistaja-arvon kasvattaminen liiketoimintariskit halliten

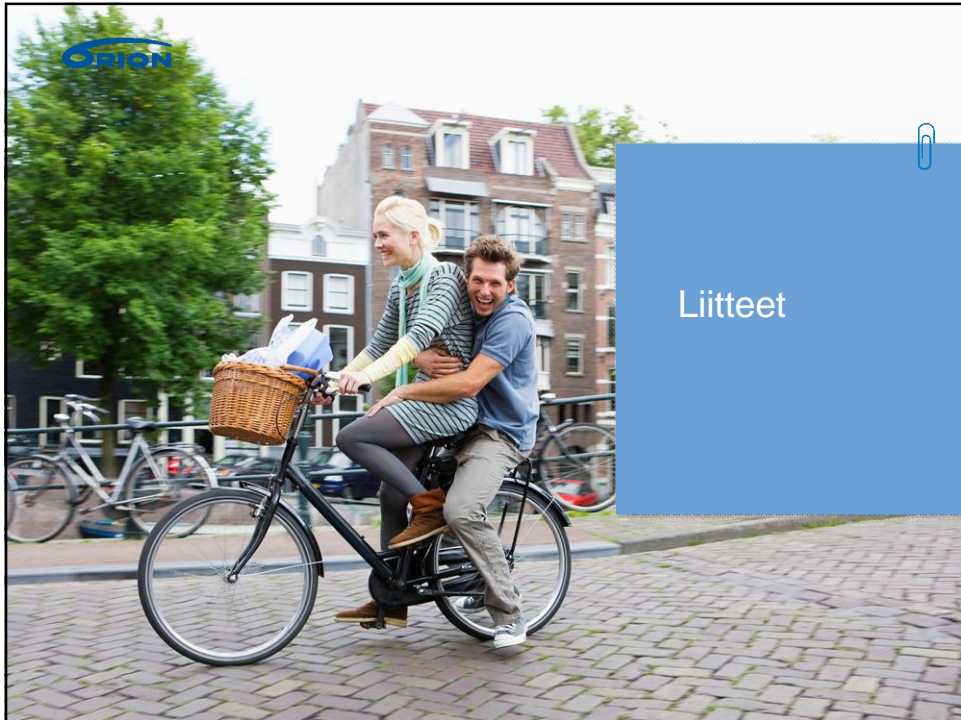


Näkymäarvio vuodelle 2010

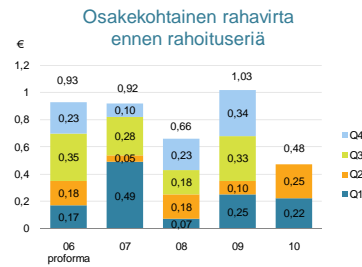
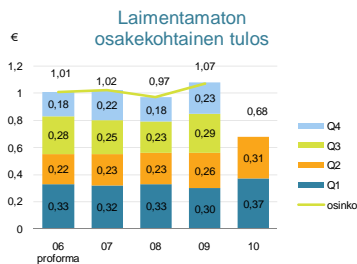
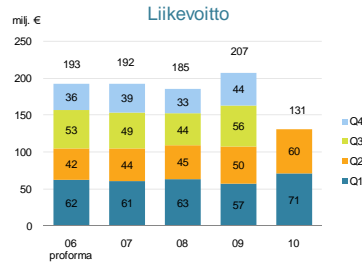
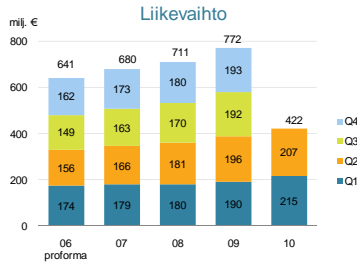
- Liikevaihto **kasvaa** vuodesta 2009
 - ▶ markkinointipanostukset **kasvavat**
 - ▶ tutkimuskulut **laskevat**
 - ▶ kulut patenttioikeudenkäynneistä USA:ssa **laskevat**
- Liikevoitto ilman kertaluonteisia eriä **kasvaa** vuodesta 2009
- Konsernin investoinnit ovat noin 40 miljoonaa euroa

Orionin kalenterissa

- | | |
|--|------------|
| • Osavuositiedot tammi–syyskuulta 2010 | 26.10.2010 |
| • Pääomamarkkinapäivä (CMD) Helsingissä | 9.12.2010 |
| • Tilinpäätös vuodelta 2010 | 9.2.2011 |
| • Varsinainen yhtiökokous 2011 | 31.3.2011 |
| • Osavuositiedot tammi–maaliskuulta 2011 | 27.4.2011 |
| • Osavuositiedot tammi–kesäkuulta 2011 | 2.8.2011 |
| • Osavuositiedot tammi–syyskuulta 2011 | 25.10.2011 |



Avainlukuja vuosineljänneksittäin



21

10.8.2010

Orionin osavuosikatsaus 1–6/2010



Liikevaihto on kasvanut tasaisesti

Orionin avainlukuja ¹⁾	proforma 2006	2007	2008	2009	1–6/10	1–6/09	Muutos %
Liikevaihto, milj. €	641,1	680,0	710,7	771,5	421,9	386,4	+9,2 %
Liikevoitto, milj. €	192,7	192,0	185,0	207,0	131,0	107,3	+22,1 %
Voitto ennen veroja, milj. €	193,3	193,4	184,2	203,7	130,2	105,6	+23,3 %
T&K-kulut, milj. €	73,1	85,0	90,0	95,2	39,4	49,1	-19,7 %
Omavaraisuusaste, %	75,5 %	76,2 %	60,2 %	60,6 %	58,7 %	55,5 %	
Nettovelkaantumisaste, %	-23,4 %	-20,0 %	-7,1 %	-8,9 %	12,6 %	14,7 %	
Sijoitetun pääoman tuotto, %	47,1 %	44,8 %	38,5 %	37,4 %	49,5 %	40,4 %	
Oman pääoman tuotto, %	34,9 %	33,5 %	32,1 %	35,3 %	46,9 %	39,9 %	
Laimentamaton osakekohtainen tulos, €	1,01	1,02	0,97	1,07	0,68	0,55	+23,4 %
Osakekohtainen rahavirta ennen rahoituseriä, €	0,93	0,92	0,66	1,03	0,48	0,35	+35,0 %
Osakekohtainen osinko, €	1,00	1,00	0,95	1,00 + 0,10 ²⁾			

(1) Vanha Orion Oyj jakautui 1.7.2006 kahdeksi uudeksi yhtiöksi, Orion Oyj:ksi ja Oriola-KD Oyj:ksi.

(2) Osakekohtainen osinko vuodelta 2009 oli 1,00 euroa osakkeelta, minkä lisäksi maksettiin pääoman palautuksena 0,10 euroa osakkeelta.

22

10.8.2010

Orionin osavuosikatsaus 1–6/2010



Omat alkuperälääkkeet kasvavat edelleen

Omien alkuperälääkkeiden liikevaihto, milj. €	Käyttöaihe	1-6/10	1-6/09	Muutos %	2009
Stalevo [®] , Comtess [®] ja Comtan [®]	Parkinsonin tauti	125,6	123,3	+1,8 %	234,9
Simdax [®]	Sydämen vaikea vajaatoiminta	20,2	11,4	+77,4 %	29,4
Easyhaler [®] -tuoteperhe	Astma, keuhkohtaumatauti	14,6	12,6	+16,0 %	24,9
Precedex [®]	Tehohoitorauhoite	12,9	6,8	+90,5 %	14,6
Dexdomitor [®] , Domitor [®] , Domosedan [®] ja Antisedan [®]	Eläinrauhoitteet	10,9	8,4	+28,6 %	19,3
Divina [®] -sarja	Vaihdevuosioreet	6,8	7,1	-3,5 %	13,2
Fareston [®]	Rintasyöpä	5,6	6,2	-8,6 %	10,2
Yhteensä		196,6	175,7	+11,9 %	346,5
% lääkeliikevaihdesta		49 %	48 %		48 %

23

10.8.2010

Orionin osavuositiedot 1-6/2010



Panostukset myyntiin ja markkinointiin jatkuivat

Voiton muodostuminen, milj. €	proforma				1-6/10	1-6/09	Muutos %
	2006	2007	2008	2009			
Liikevaihto	641,1	680,0	710,7	771,5	421,9	386,4	+9,2 %
Myytujen tuotteiden kulut	-218,8	-232,8	-243,4	-265,2	-137,8	-129,9	+6,1 %
Bruttokate	422,3	447,2	467,4	506,3	284,0	256,5	+10,7 %
Liiketoiminnan muut tuotot ja kulut	13,4	12,0	3,1	6,0	-4,6	2,2	-307,6 %
Myynti- ja markkinointikulut	-129,6	-143,4	-143,9	-160,0	-88,7	-75,3	+17,8 %
T&K-kulut	-73,1	-85,0	-90,0	-95,2	-39,4	-49,1	-19,7 %
Hallinnon kulut	-40,4	-38,8	-51,5	-50,2	-20,3	-27,0	-24,9 %
Liikevoitto	192,7	192,0	185,0	207,0	131,0	107,3	+22,1 %
Voitto ennen veroja	193,3	193,4	184,2	203,7	130,2	105,6	+23,3 %
Tilikauden voitto	142,1	143,9	136,3	151,4	96,4	78,0	+23,5 %

24

10.8.2010

Orionin osavuositiedot 1-6/2010



Aineettomat oikeudet kasvaneet selvästi

Aineettomien hyödykkeiden muutokset (ilman liikearvoa), milj. €	6/2010	6/2009	2009
Kirjanpitoarvo kauden alussa	67,0	40,4	40,4
Lisäykset	6,7	30,7 ¹⁾	35,2
Vähennykset			-0,3
Poistot	-4,5	-3,8	-8,3
Kirjanpitoarvo kauden lopussa	69,2	67,3	67,0

(1) Suurin yksittäinen erä oli Simdax-lääkkeen takaisinosto 26,2 miljoonalla eurolla toukokuussa 2009

Orionin tärkeimmät tutkimusohjelmat lyhyesti


- Alustavat tulokset **deksmedetomidinin** tutkimuksista positiiviset
 - Yhtä tehokas kuin käyttöön vakiintuneet vertailuvalmisteet midatsolaami ja propofoli, vähensi myös hengityslaitteiden kestoja midatsolaamiin verrattuna
 - Orion suunnittelee jättävänsä Euroopan laajuisen myyntilupahakemuksen vuoden 2010 loppuun mennessä
- **Easyhaler**-tuoteperhettä laajennetaan. Kehitteillä ovat uudet **budesonidi–formoteroli-** ja **flutikasoni–salmeteroli -yhdistelmävalmisteet** astman ja keuhkoastman hoidon hoitoon
 - Lisätietoja budesonidi-formoteroli -ohjelmasta annetaan vuoden 2010 aikana
- Orion ja Novartis kehittävät Parkinson-lääke **Stalevoa Japanin markkinoille**
 - Tavoitteena on jättää myyntilupahakemus vuoden 2011 aikana
- **Alfa 2c -reseptorin antagonistit** on kliinisessä I tutkimusvaiheessa
 - Mahdollisia käyttöaiheita ovat Alzheimerin taudin tai skitsofrenian oireiden hoito
- Varhaisessa tutkimusvaiheessa mm.
 - Selektiiviset androgeenireseptorin modulaattorit (SARM), eturauhassyöpä, neuroopaattinen kipu, Parkinsonin tauti ja tehohoidon eri käyttöalueet

Keskeisimmät patentit päättyvät muutaman vuoden kuluessa

Molekyyli	Tuote	Käyttöaihe	Tärkeimmät patentit tai tietosuojat päätymässä		
			Eurooppa	USA	Japani
Entakaponi	Stalevo [®] , Comtess [®] ja Comtan [®]	Parkinsonin tauti	11 / 2012	10 / 2013 ¹⁾	2015 ²⁾
Levosimendaani	Simdax [®]	Sydämen vaikea vajaatoiminta	9 / 2015	Ei markkinoilla	Ei markkinoilla
Deksmedetomidini	Precedex [®]	Tehohoitouhoite	Ei markkinoilla	7 / 2013	6 / 2012

(1) Wockhardt- ja Sun-yhtiöiden markkinoilletulo 1.4. 2012 alkaen
 (2) Tietosuoja päättyy; nykyisin vain Comtan saatavilla, projekti Stalevon kehittämiseksi Japanin markkinoille meneillään

27 10.8.2010 Orionin osavuositiedot 1–6/2010



Osingonjakopolitiikka

Osingonjakopolitiikka

Osingonjaossa Orion ottaa huomioon yhtiön jakokelpoisten voittovarojen lisäksi taloudellisten tavoitteiden saavuttamisen vaatimat keskipitkän ja pitkän aikavälin investointi- ja muut rahoitustarpeet

Osingonmaksuhistoria

