





Orion - Sijoittajaesitys



Vastuuvapauslauseke

Tämä esitys sisältää tulevaisuutta koskevia lausumia, jotka sisältävät riskejä ja epävarmuustekijöitä. Nämä lausumat eivät perustu historiallisiin tosiasioihin, vaan viittaavat yhtiön toimintoihin tai taloudelliseen tulokseen tulevaisuudessa. Lausumiin sisältyy ilmaisuja tulevaisuuden strategioista ja niiden hyöty- ja tuotto-odotuksista.

Lausumiin liittyy riskejä ja epävarmuustekijöitä. Toteutuvat tulokset saattavat poiketa olennaisesti tässä lausutuista olettamuksista, johtuen lukuisista eri tekijöistä, mukaan lukien myös mahdollisuus, että Orion päättää olla toteuttamatta esitettyjä strategioita, tai että strategioihin perustuvia odotuksia ei saavuteta. Orion ei ole velvollinen myöhemmin päivittämään tai korjaamaan tämän esityksen sisältämää informaatiota.

Kaikki esityksen luvut on pyöristetty, minkä vuoksi yksittäisten lukujen summa saattaa poiketa esitetystä summaluvusta.

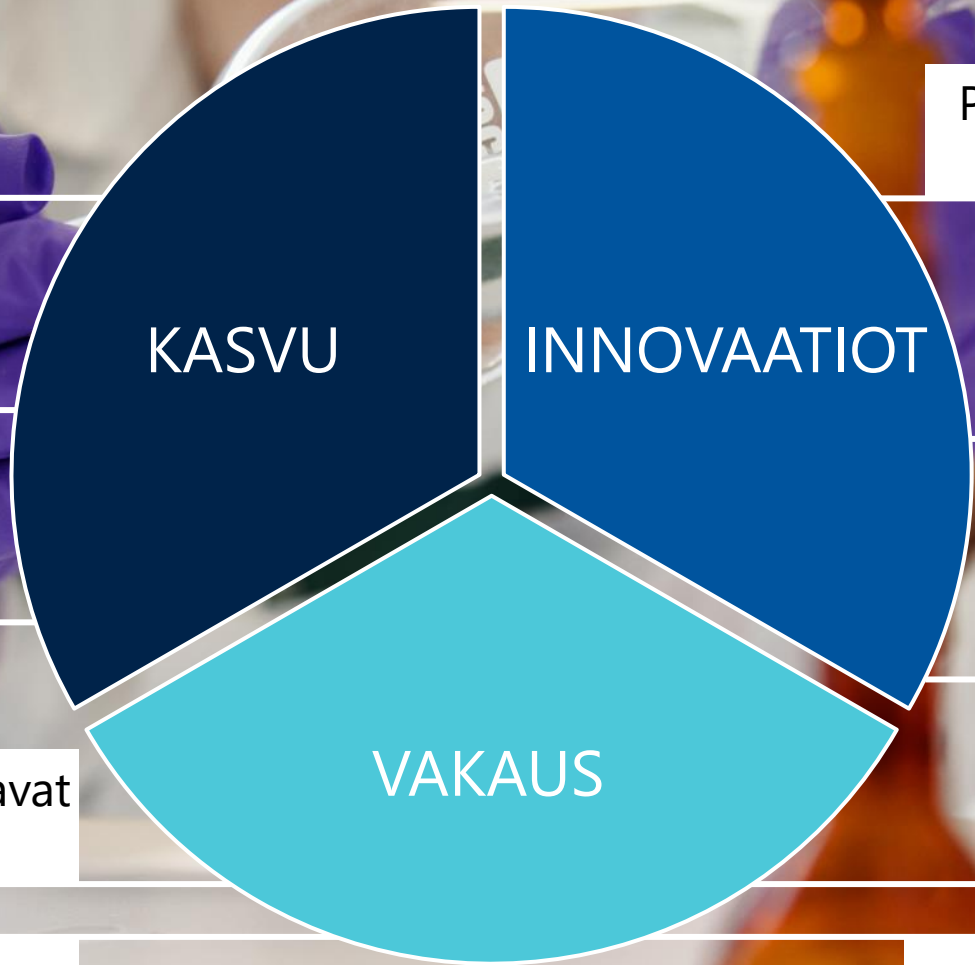
Miksi sijoittaa Orioniin?



Nubeqa® kasvun ajuri lyhyellä ja keskipitkällä aikavälillä

Pitkä historia ja todistettu kyky kehittää uutta

Pitkän aikavälin kasvuajurit T&K-putkesta



Vahva sitoutuminen innovointiin

Globaali lääke­markkina kasvaa 3-6 %¹ vuodessa

Vankka T&K-putki, fokus kivussa ja onkologiassa

Eri­laiset liiketoiminnan tasapainottavat toisiaan ja tähtäävät kasvuun

Vahva kannattavuus

Todistettu kyky saavuttaa taloudellisia tuloksia

Ennustettava ja kasvava osinko

Orion tänään – hyvinvointia rakentamassa vuodesta 1917



Monipuolinen lääkeyhtiö



T&K-fokus **kivussa**
ja **onkologiassa**



~**3 600** työntekijää
yli 35 maassa



8 tuotantolaitosta



Taloudellisesti vahva
Liikevaihto **1 190** miljoonaa euroa
Liikevoitto **275** miljoonaa euroa



Vaikutamme miljoonien
ihmisten elämään

Viisi liiketoimintayksikköä



Innovative Medicines

- Orionin kehittämät tai markkinoimat innovatiiviset lääkkeet, joilla on patentti- tai muuta tuotesuojaa.



Branded Products

- Orionin kehittämät, pitkään markkinoilla olleet tuotteet sekä muut tuotteet, joilla on kilpailuetua tuova vahva tuotemerkki.



Generics and Consumer Health

- Geneeriset reseptilääkkeet (mukaan lukien biosimilaarit) sekä itsehoitovalmisteet.



Animal Health

- Orionin kehittämät tai markkinoimat eläinlääkkeet sekä hyvinvointituotteet eläimille



Fermion

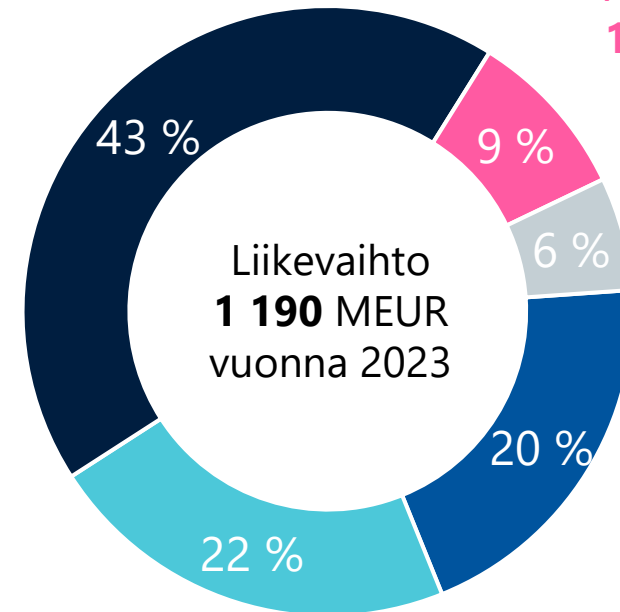
- Lääkeaineiden valmistus Orionille sekä muille lääkeyhtiöille.

Generics and Consumer Health
518 miljoonaa euroa

Animal Health
104 miljoonaa euroa

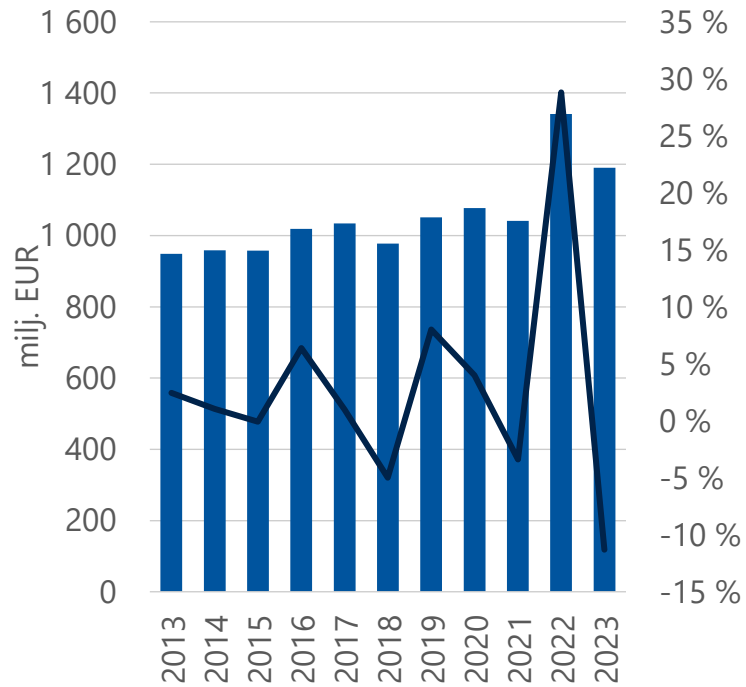
Fermion
74 miljoonaa euroa

Innovative Medicines
235 miljoonaa euroa

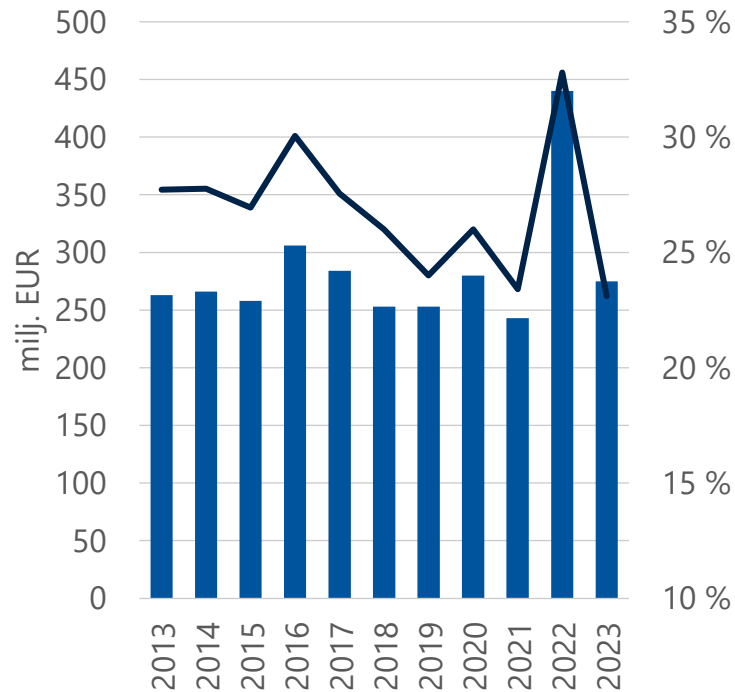


Branded Products
261 miljoonaa euroa

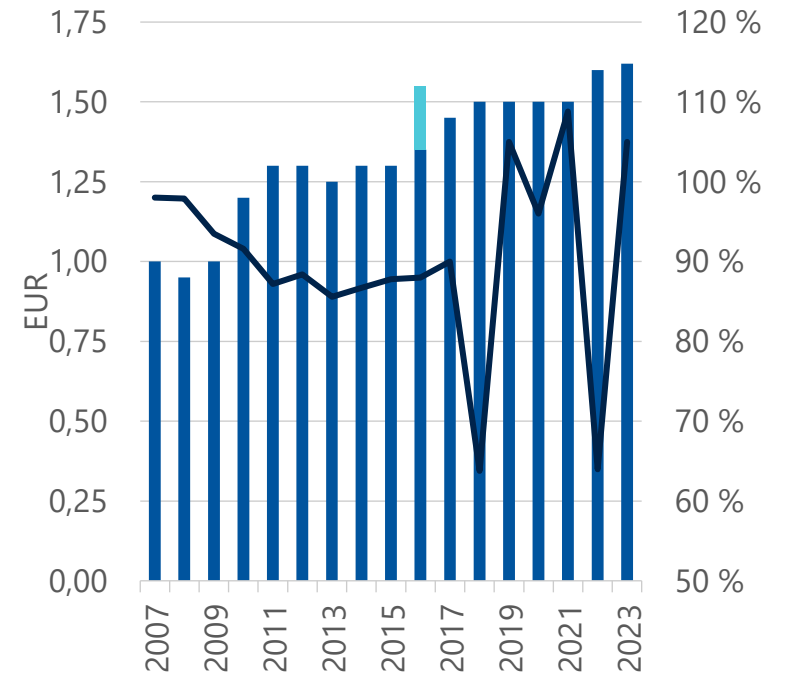
Vakaata taloudellista kehitystä merkittävistä patenttien päättymisistä huolimatta



■ Liikevaihto — Kasvu, %

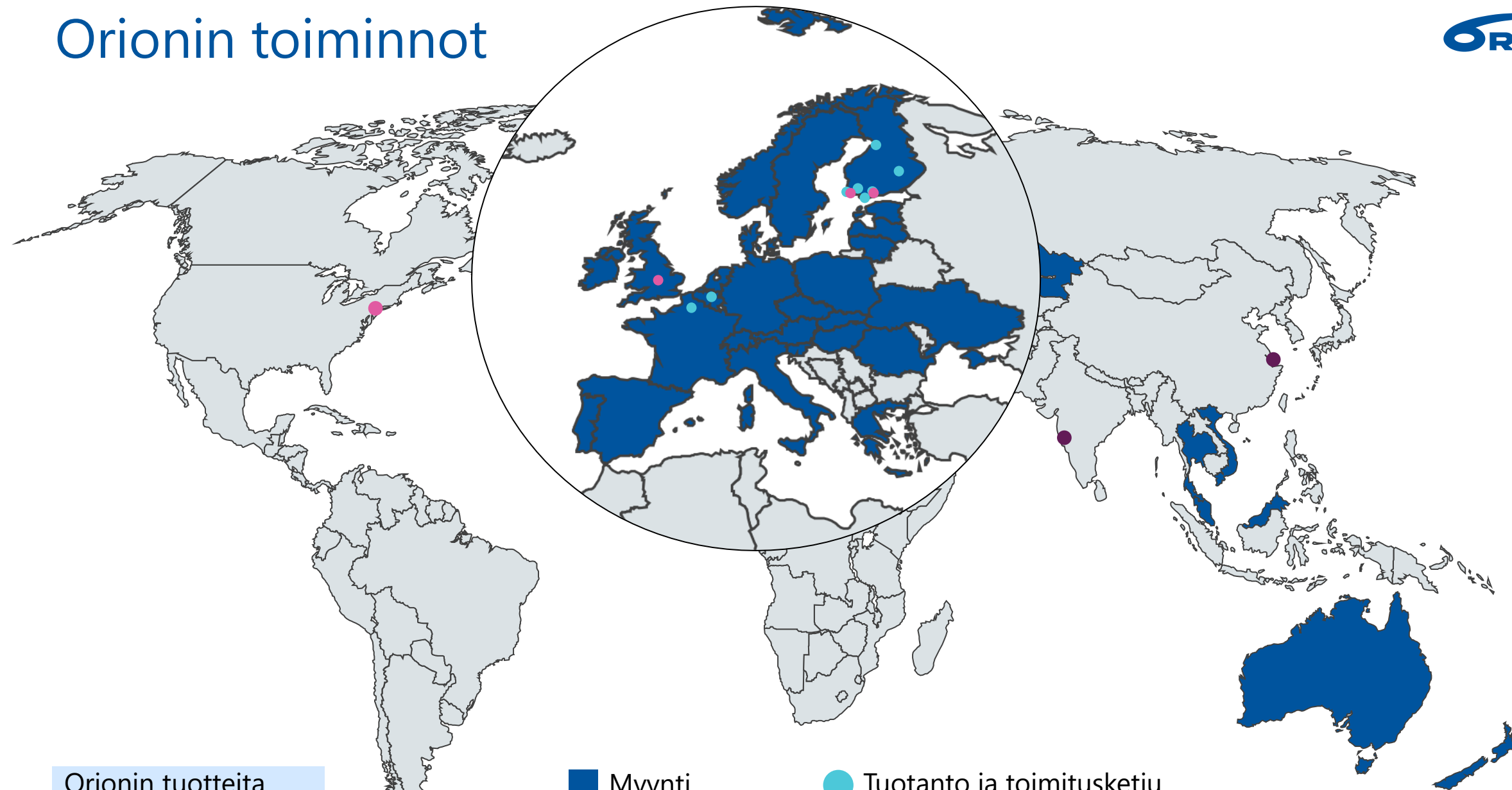


■ Liikevoitto — Liikevoittoprosentti



■ Juhlaosinko (100 v.)
 ■ Osakekohtainen osinko
 — Osingonjakosuhte

Orionin toiminnot



Orionin tuotteita
myydään yli sadassa
maassa

Sijoittajaverkko © Orion Oyj

■ Myynti

● Tuotanto ja toimitusketju

● T&K-toiminnot

● Back-office-toiminnot



Tutkimus & tuotekehitys



Onkologia ja kipu Orionin T&K:n fokusalueet

Saavutuksia onkologiassa

2 hyväksyttyä innovatiivista lääkettä



2 maailmanluokan yhteistyökumppania



Eturauhassyöpä: 6 faasi III -tutkimusta

- Darolutamidilla 2 valmistunutta ja 2 meneillään olevaa yhdessä Bayerin kanssa
- ODM-208:lla (MK-5684) 2 meneillään olevaa Merckin/MSD:n kanssa

Saavutuksia keskushermostosairauksissa

4 hyväksyttyä innovatiivista lääkettä



Keskittyminen kipuun vuonna 2022

- ODM-111-molekyylin hankinta
- Tutkimuksen fokusointi kipuun

Orionin keskeiset kliiniset lääkekehityshankkeet

Hanke / molekyyli	Käyttöaihe	FAASI I	FAASI II	FAASI III	REKISTERÖINTI
ARANOTE / darolutamidi ¹	Eturauhassyöpä (mHSPC)			Meneillään	
ARASTEP / darolutamidi ¹	Eturauhassyöpä (BCR)			Meneillään	
OMAHA1 / ODM-208 (MK-5684-003) ²	Eturauhassyöpä (mCRPC)			Meneillään	
OMAHA2a / ODM-208 (MK-5684-004) ²	Eturauhassyöpä (mCRPC)			Meneillään	
CYPIDES / ODM-208 ²	Eturauhassyöpä (mCRPC)		Meneillään		
ODM-105 / tasipimidiini	Unettomuus		Faasi Ila Meneillään		
ODM-111 (NaV 1.8 salpaaja)	Kipu	Valmis			
ODM-212 (TEAD inhibitor)	Kiinteät kasvaimet	Meneillään			

Onkologia

Kipu / neurologia

¹ Yhteistyössä Bayerin kanssa

² Yhteistyössä MSD:n kanssa

Muutokset vs. Q4'2023:

- ODM-111 Faasi I päättynyt

Orionin keskeiset tutkimushankkeet darolutamidilla

Tutkimus ja hoitoyhdistelmä	Kohdepotilaat	Päämuuttuja ja tulokset	Keskeisiä toissijaisia muuttujia	Status
ARAMIS darolutamidi + ADT	nmCRPC	Etäpesäkkeetön elinaika piteni 22 kuukaudella riski pieneni 59 % (HR=0.41, p<0.001)	Kokonaiselinaika kuoleman riski pieneni 31 % (HR=0.69, p=0.003)	Hyväksytty
ARASENS darolutamidi + ADT + dosetakseli	mHSPC	Kokonaiselinaika kuoleman riski pieneni 32,5 % (HR=0.675, p<0.001)	Aika taudin etenemiseen kastroatioresistentiksi riski pieneni 64 % (HR=0.36, p<0,001)	Hyväksytty
ARANOTE darolutamidi + ADT	mHSPC	Radiologinen etenemisvapaa elinaika (tutkimus kesken)	Kokonaiselinaika (tutkimus kesken)	Faasi III meneillään
ARASTEP darolutamidi + ADT	BCR	Radiologinen etenemisvapaa elinaika (tutkimus kesken)	Etäpesäkkeetön elinaika Aika taudin etenemiseen kastroatioresistentiksi Kokonaiselinaika	Faasi III meneillään
Haittatapahtumien esiintyvyys ARAMIS- ja ARASENS-tutkimuksissa on ollut samankaltainen darolutamidia ja lumelääkettä saaneiden hoitoryhmien välillä				
ADT = androgeenideprivaatioterapia, tavanomainen hormonaalinen hoito nmCRPC = etäpesäkkeetön kastroatioresistentti eturauhassyöpä mHSPC = levinnyt hormonisensitiivinen eturauhassyöpä		BCR = syövän biokemiallinen uusiutuminen Darolutamidia kehitetään yhteistyössä Bayerin kanssa		

ODM-208/MK-5684 levinneeseen kastroatioresistenttiin eturauhassyöpään (mCRPC)

ODM-208 on CYP11A:n estäjä, joka estää steroidien synteesin ja siten androgeenireseptorin aktivaation ligandit

Orion kehittää ODM-208/MK-5684-molekyyliä yhteistyössä Merckin/MSD:n kanssa

Faasi II CYPIDES-tutkimus meneillään

- Ensimmäisiä tuloksia esitelty ASCO-GU 2024 -symposiumissa
- PSA₅₀ vaste 55,6 %:lla potilaista, joilla AR-LBD –mutaatio ja 16,7 %:lla potilaista, joilla kyseistä mutaatiota ei ole
- PSA₃₀ vaste 69,8 %:lla potilaista, joilla AR-LBD –mutaatio ja 30,0 %:lla potilaista, joilla kyseistä mutaatiota ei ole
- ODM-208 oli hyvin siedetty: yleisin hoitoon liittyvä turvallisuus-havainto oli lisämunuaisen vajaatoiminta, mutta sairaalahoitoa vaativien tapausten määrä oli selvästi alempi kuin Faasi I:ssä (3,0 % vs. 33 %), jossa lääkeannokset tyypillisesti olivat korkeampia.

Faasi III Omaha1 –tutkimus meneillään

- Satunnaistettu, avoin tutkimus
- Hoito: ODM-208/MK5684 + hormonikorvaushoito verrattuna uuden sukupolven hormonaaliseen lääkkeeseen (NHA)
- Osallistujia: ~1,200 mCRPC-potilasta, joilla aiemmin saatu hoito (NHA + kemoterapia) ei enää tehoa
- Päämuuttajat: kokonaiselinaika ja aika syövän etenemiseen radiologisesti mitattuna (rPFS) potilailla, joilla on AR LBD - mutaatio sekä potilailla, joilla kyseistä mutaatiota ei ole

Faasi III Omaha2a –tutkimus meneillään

- Satunnaistettu, avoin tutkimus
- Hoito: ODM-208/MK5684 + hormonikorvaushoito verrattuna uuden sukupolven hormonaaliseen lääkkeeseen (NHA)
- Osallistujia: ~1,500 ensilinjan mCRPC-potilasta, joilla aiemmin saatu hoito (NHA) ei enää tehoa
- Päämuuttajat: kokonaiselinaika ja aika syövän etenemiseen radiologisesti mitattuna (rPFS) potilailla, joilla on AR LBD - mutaatio sekä potilailla, joilla kyseistä mutaatiota ei ole

ODM-111 akuutin ja kroonisen kivun hoitoon

Suuri tarve ei-opioidisille kivunhoidoille – Orion ottanut NaV1.8-kanavan vaikutuskohteeksi yhtenä edelläkävijöistä

Miksi NaV1.8?

- NaV1.8 on validoitu kohde kivunlievityksessä
- ODM-111 on potentti ja selektiivinen NaV1.8-estäjä

Missä olemme nyt?

- Faasi I valmis
- Ei merkittäviä turvallisuuteen liittyviä havaintoja SAD ja MAD –kohorteissa
- Tarkemmat tulokset julkaistaan myöhemmin

Seuraavaksi

- Suunnitelma aloittaa Faasi II akuutin kivun hoidossa vuonna 2024
- Suunnitelma aloittaa Faasi II kroonisen kivun hoidossa vuonna 2024

ODM-105 (tasipimidiini) ja ODM-212

Faasi IIa meneillään ODM-105:llä unettomuuden hoitoon

Potentti ja selektiivinen alfa 2A adrenoseptorin agonisti

- Orionilla pitkä historia ja menestyksenkäs historia alfa 2 agonisteilla (esimerkiksi deksmedetomidini)
- Eläinmalleissa ODM-105 on osoittanut alfa 2A adrenoseptorin agonisteille tyypillisiä vaikutuksia kuten sedaatiota, kiihtymyksen vähentymistä ja ahdistuksen helpottumista

Unettomuus liittyy usein kipuun

Mahdolliset hyödyt: matala väärinkäyttöpotentiaali eikä uneliaisuutta valveaoloaikana

Faasi I meneillään ODM-212:lla – (TEAD-estäjä)

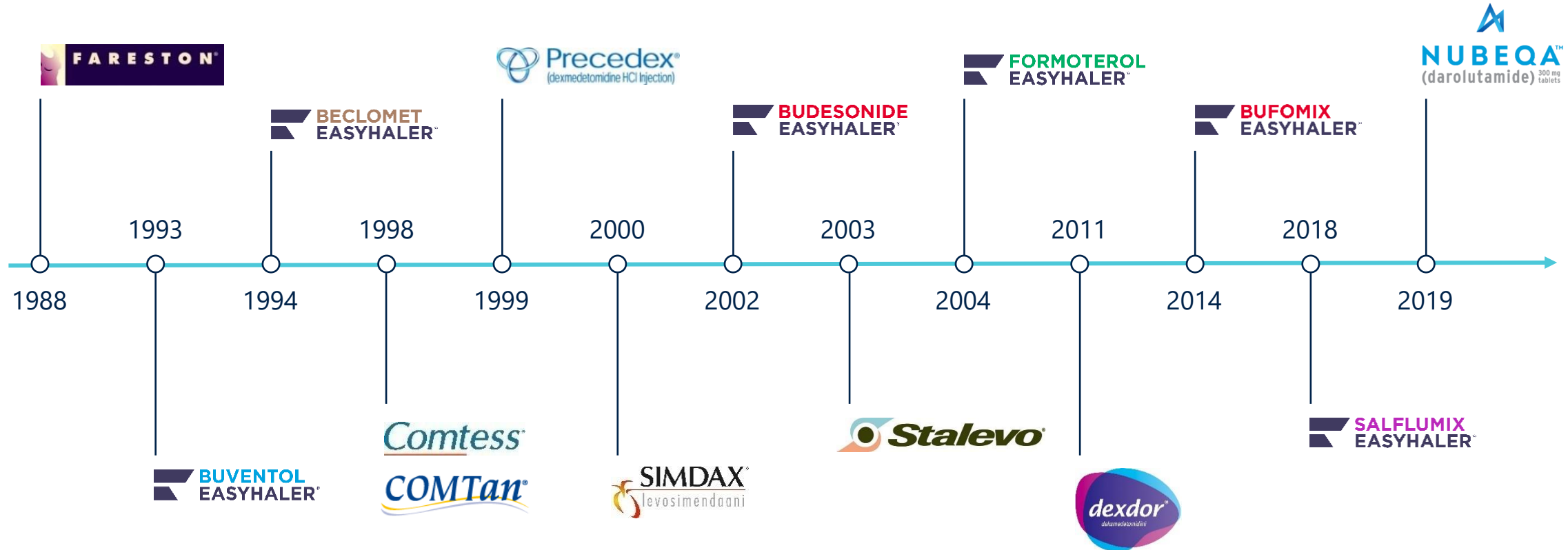
ODM-212 on suun kautta otettava lääke, joka estää TEAD-proteiinien toimintaa

Kohde indikaatio(t): kiinteät kasvaimet, joissa YAP/TEAD on aktivoitunut

Meillä on pitkä historia innovatiivisten tuotteiden tuomisesta markkinoille



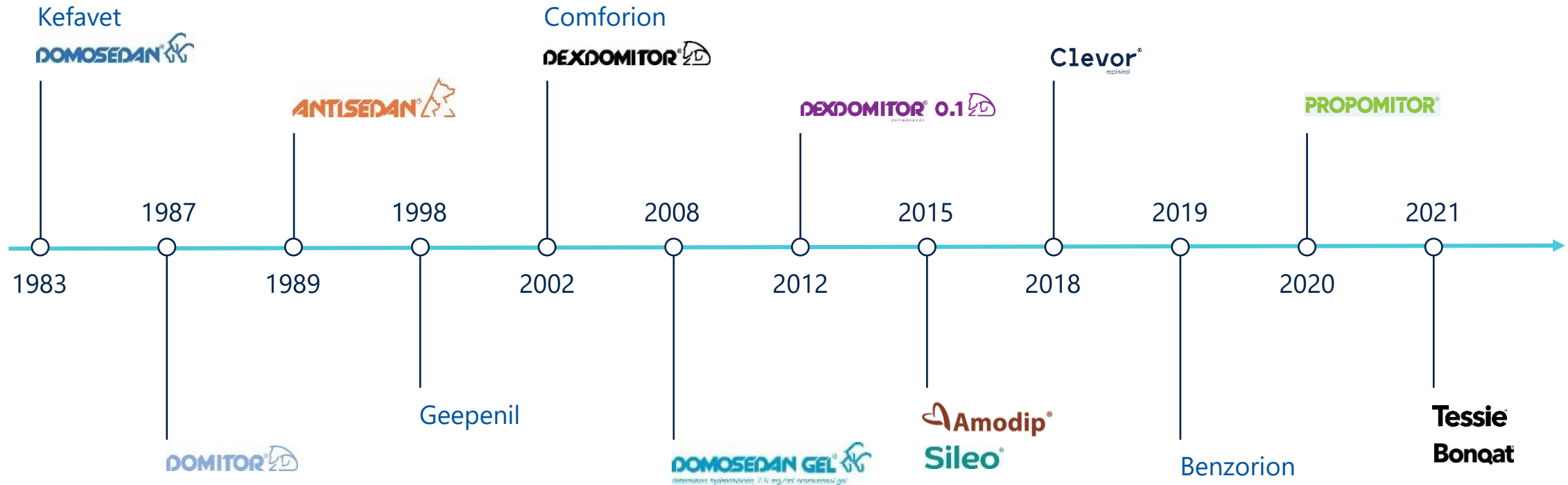
Orionin kehittämät alkuperäislääkkeet ihmisille



Olemme luotettu ja innovatiivinen eläinlääkkeiden kehittäjä



Orionin keskeisten eläinlääkkeiden myyntiluvat





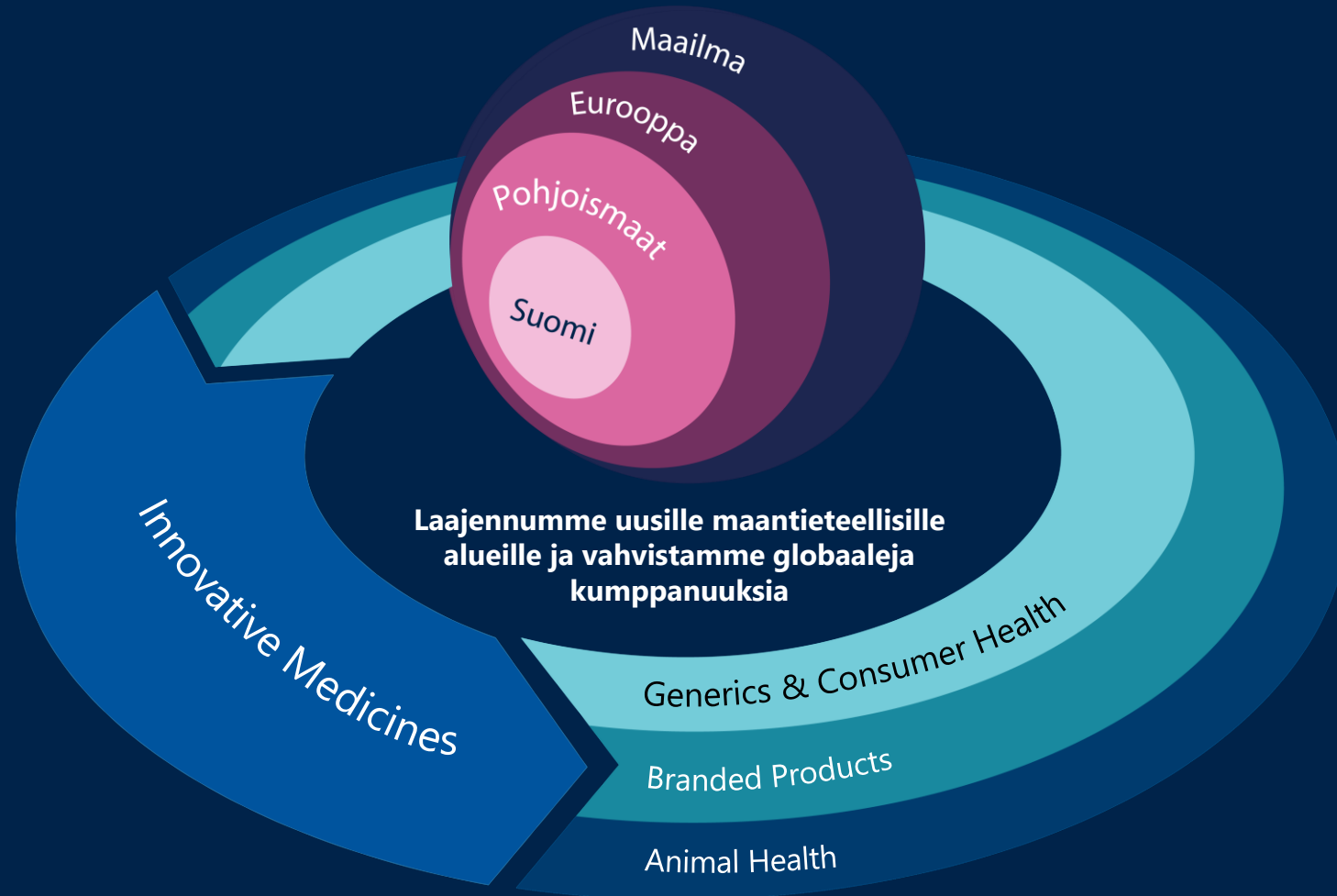
Strategia ja taloudelliset tavoitteet

Hyvinvointia rakentamassa

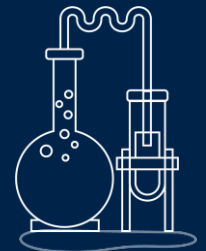
Pohjoismaisten juurtemme innoittamana tuemme ihmisiä ympäri maailman, jotta he voivat elää täyttä elämää – tänään ja huomenna.



Rakennamme asiakaslähtöistä portfoliota



Kehitämme kasvun mahdollistajia



Haave globaalista, suomalaisesta lääkeyrityksestä on ollut olemassa jo pitkään – **miksi juuri nyt?**

Tuleva vuosikymmen lupaa kasvua:

Nubeqan[®], Easyhalerin[®] ja geneeristen lääkkeiden menestys antavat meille mahdollisuuksia investoida kasvuun ja innovaatioihin.

Olemme osoittaneet kykymme innovatiivisessa lääkekehityksessä.

Kehitämme lupaavia uusia molekyylejä ja meillä on vahva, dataan pohjautuva tutkimusputki.

Kaikki liiketoiminta-alueemme ovat

osoittaneet muuntautumiskykyä haastavinakin aikoina ja luoneet vahvan pohjan kasvulle.

2030–

Meillä on erinomaiset valmiudet tehdä seuraavista vuosista varsinainen innovaatioiden vuosikymmen.

Hyvinvointia rakentamassa

Pohjoismaisten juurtemme innoittamana tuemme ihmisiä ympäri maailman, jotta he voivat elää täyttä elämää – tänään ja huomenna.

Rakennamme asiakaslähtöistä portfolioa:

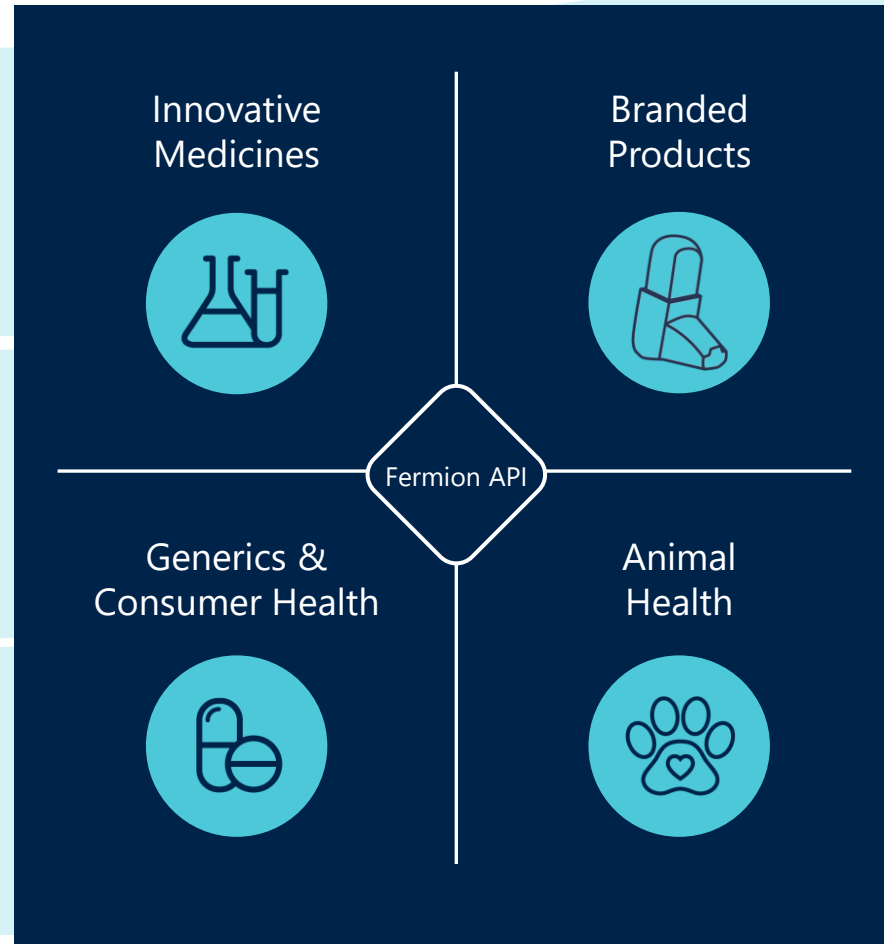
- Innovatiiviset lääkkeet onkologiaan ja kivunlievitykseen
- Brändituotteet hengityselin- ja keskushermostosairauksiin sekä naisten terveyteen
- Lisäarvoa tuottavat ja monimutkaiset geneeriset lääkkeet sekä arvolupauksia sisältävät itsehoitotuotteet
- Tuotevalikoima tuotanto- ja seuraeläimille

Laajennamme uusille maantieteellisille alueille ja vahvistamme globaaleja kumppanuuksia:

- Markkina-aseman vahvistaminen Euroopassa
- Aseman vahvistaminen ja laajentaminen Aasian ja Tyynenmeren (APAC) alueella, ml. Japani
- Jalansijan rakentaminen Yhdysvalloissa askel askeleelta

Kehitämme kasvun mahdollistajia:

- Osaaminen ja kulttuuri
- Turvallisuus ja vastuullisuus
- Globaalit kaupallistamiskyvykkyudet
- Dataan pohjautuva toiminta
- End-to-end -arvoketju



Kasvumme on kolmivaiheinen

VAHVISTA JA LAAJENNA

Vahvistamme positiotamme Euroopassa ja APAC-alueella

KEHITÄ JA INVESTOI

Kehitämme kaupallisia omaisuuseriämme sekä kyvykkyyksiämme ja investoimme niihin globaalisti

KIIHDYTÄ

Kasvatamme ja maksimoimme omaisuuseriemme arvoa globaalisti



Pohjoismaisten juurtemme innoittamana tuemme ihmisiä ympäri maailman, jotta he voivat elää täyttä elämää – tänään ja huomenna.

LYHYT AIKAVÄLI

Eurooppa, APAC, Japani

KESKIPITKÄ AIKAVÄLI

+ USA

PITKÄ AIKAVÄLI

Globaali

Kasvun mahdollistajat

Taloudelliset tavoitteet

Strategiakausi 2024–2028

Liikevaihto

CAGR ≥ 8 %

Liikevoitto

Kasvaa liikevaihtoa nopeammin

Omavaraisuusaste

≥ 50 %

Oman pääoman tuotto

≥ 25 %

Osinko

Osakekohtaisen osingon kasvattaminen vuosittain ja 50–100 %:n osingonjakosuhte

Orionin strategia 2024–2028 – keskeisiä asioita



Fokus pääoman allokaatiossa

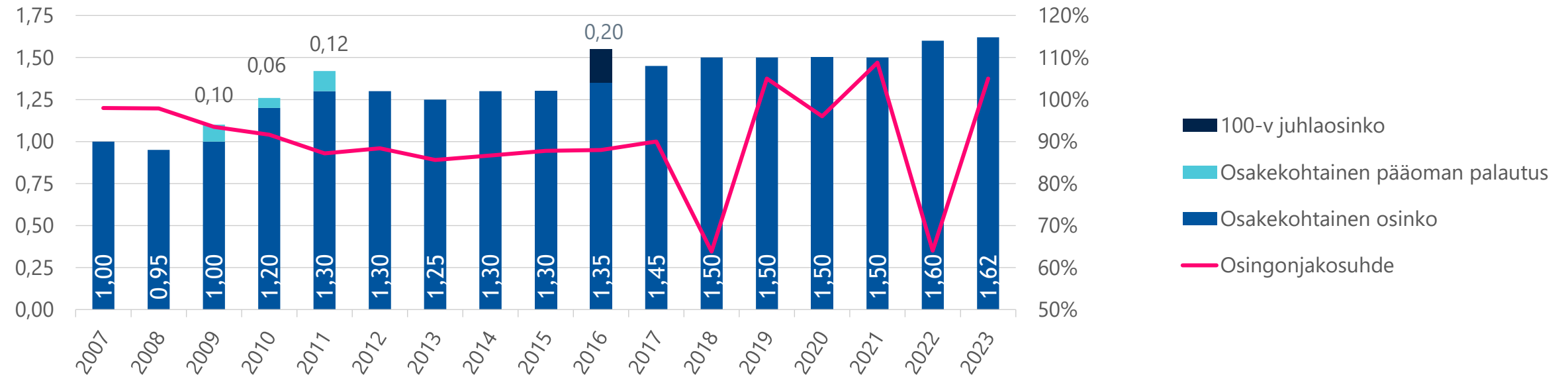


Osinkopolitiikka ja osinkohistoria



- Orion ottaa osingonjaossaan huomioon yhtiön jakokelpoisten voittovarojen lisäksi taloudellisten tavoitteiden saavuttamisen vaatimat keskipitkän ja pitkän aikavälin investointi- ja muut rahoitustarpeet.

EUR Osinkohistoria





Vastuullisuus on
osa Orionin
missiota



Vastuullisuusohjelman teemat



Potilasturvallisuus
aina etusijalla



Haastavasta globaalista toimintaympäristöstä huolimatta toimitusvarmuutemme pysyi hyvällä tasolla läpi vuoden 2023.



Aktiivinen työ
ympäristön puolesta



Toteutimme onnistuneesti useita projekteja energiatehokkuuden parantamiseksi ja päästöjen vähentämiseksi, joiden avulla saavutettiin 11,459 MWh energiasäästöt.



Huolenpito hyvin-
voinnin huippu-
osaajista



Orion toteutti ensimmäisen erityisesti diversiteettiin ja inklusioon keskittyvän työntekijäkyselyn koko henkilöstölleen.



Eettisyys työn
Ytimessä



Orion laati sosiaalisen vastuun tiekartan, joka kattaa toimet ja askeleet oikeudenhaltijoille aiheutuvien haitallisten vaikutusten ehkäisemisen, lieventämisen ja lopettamisen vahvistamiseksi koko arvoketjussa.

Orionin vastuullisuusohjelma ja mittareita 2023



Potilasturvallisuus aina etusijalla



Aktiivinen työ ympäristön puolesta



Huolenpito hyvinvoinnin huippuosaajista



Eettisyys työn ytimessä



Lääke-
liiketoiminnan
asiakasvalitukset

59

Ppm¹ (60)

Orionin
toteuttamat GxP-
tarkastukset²

248

(281)

Kasvihuone-
kaasupäästöt
(scope 1&2)

13 940

tCO₂e (15 896)

Energiansäästö
(MWh)

11 459

(858)

Työtapaturma-
taajuus

4,8

LTIF 1 (3,7)

Code of Conduct
-koulutus,
osallistujat

460

(682)

¹Ppm = lukumäärä per miljoona myyntipakkausta (parts per million packages sold), ²GxP = Hyvien käytäntöjen (Good Practices)



Orionin osavuosisikatsaus tammi–maaliskuu 2024

25.4.2024

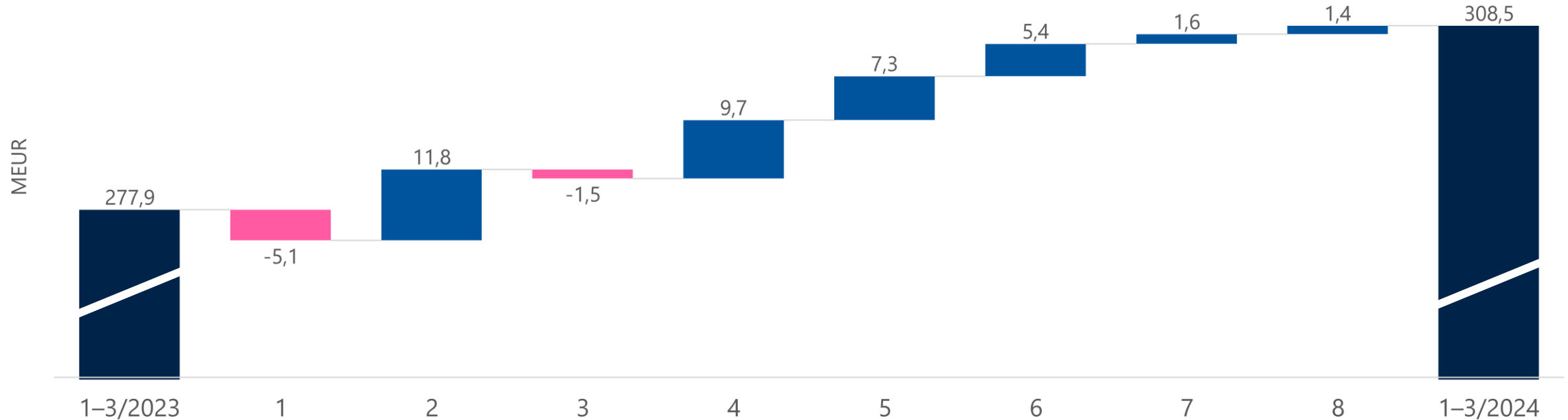
Tammi–maaliskuu 2024 – vuosi alkanut hyvin liikevaihdon kasvaessa vahvasti



- Kasvu tuli useasta lähteestä
 - Nubeqa® ja Easyhaler® -tuoteportfolio jatkoivat suurimpina kasvuajureina
- T&K-kulut sekä myynnin ja markkinoinnin kulut kasvoivat suunnitellusti, minkä vuoksi liikevoitto oli vertailukauden tasolla
- Liiketoiminnan rahavirta oli odotetun vahva
 - Rahavirtavaikutus vuoden 2023 lopussa tapahtuneesta Orionin Eläkesäätiön B-osaston vakuutuskannan siirrosta
 - Rahavirtavaikutus vuoden 2023 kolmannella neljänneksellä kirjatusta 30 milj. euron etappimaksusta
 - Nubeqan tuotemyynti ja rojaltit

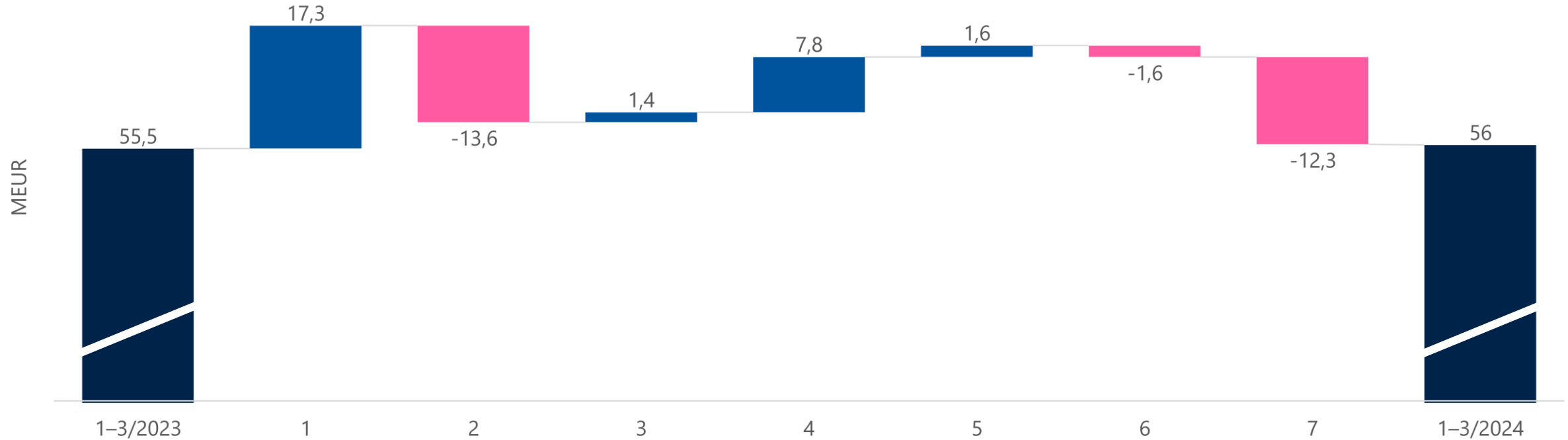
	1–3/ 2024	1–3/ 2023	Muutos
Liikevaihto, milj. EUR	308,5	277,9	+11,0 %
Liikevoitto, milj. EUR	56,0	55,5	+1,0 %
Liikevoittoprosentti, %	18,2 %	20,0 %	
Osakekohtainen liiketoiminnan rahavirta, EUR	0,78	0,03	>100 %

Liikevaihdon kehitys 1–3/2024 vs. 1–3/2023



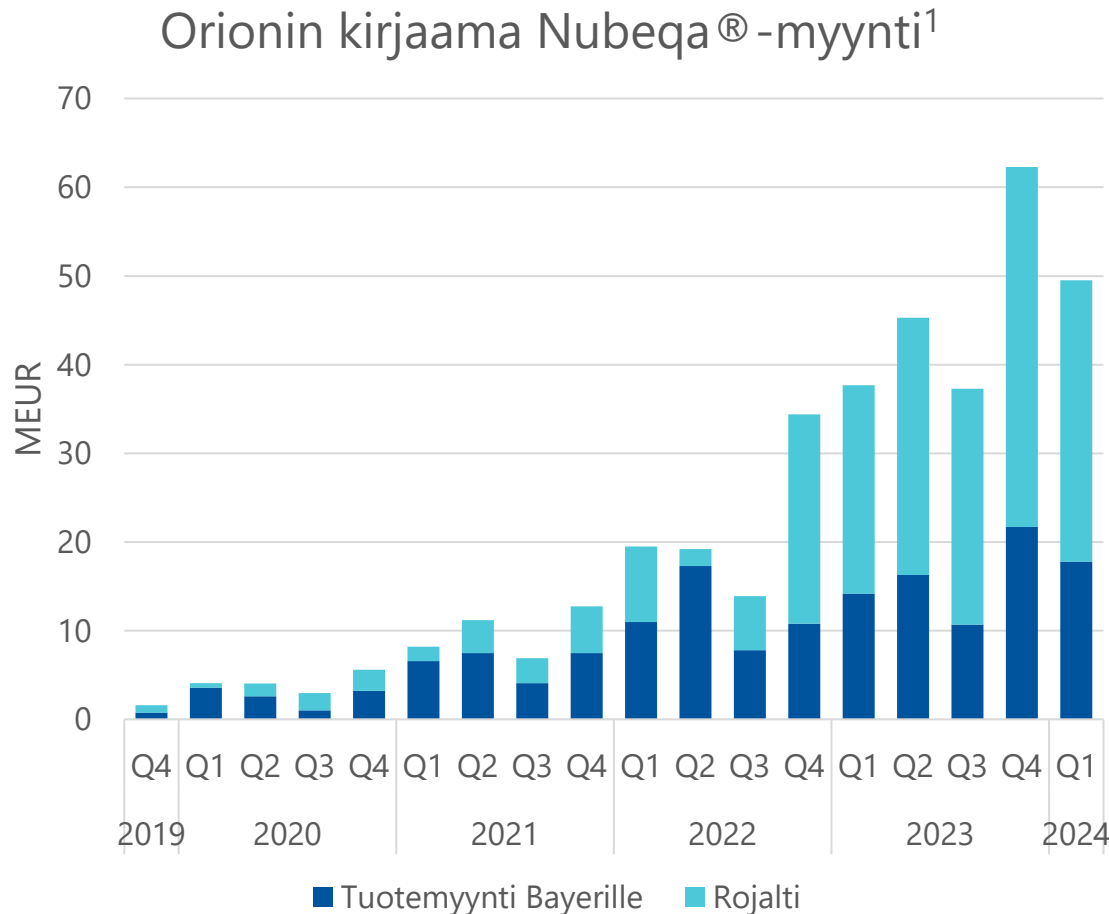
1	Simdax® ja deksmedetomidiinivalmisteet ihmiskäyttöön	5	Muut tuotteet ja palvelut (pl. Animal Health ja Fermion)
2	Nubeqa® (tuotemyynti ja rojaliti)	6	Animal Health ja Fermion
3	Entakaponi-tuotteet	7	Etappimaksut
4	Easyhaler® -tuoteportfolio	8	Valuuttakurssit

Liikevoiton kehitys 1–3/2024 vs. 1–3/2023



1	Tuote- ja palvelumyynni ilman myyntikatteen ja tuotevalikoiman muutosta sekä valuuttakurssivaikutusta	5	Etappimaksut
2	Tuotemyynnin katteen ja tuotevalikoiman muutos ilman valuuttakurssivaikutusta	6	Muut tuotot ja kulut
3	Valuuttakurssivaikutus bruttokatteeseen	7	Kiinteät kulut
4	Rojalit		

Innovative Medicines 57,4 MEUR (+37,4 %)

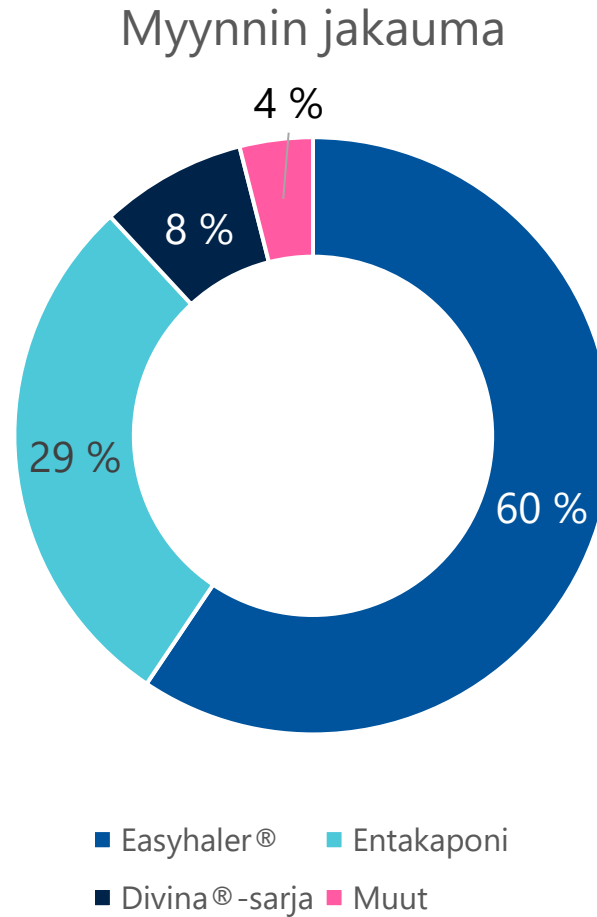
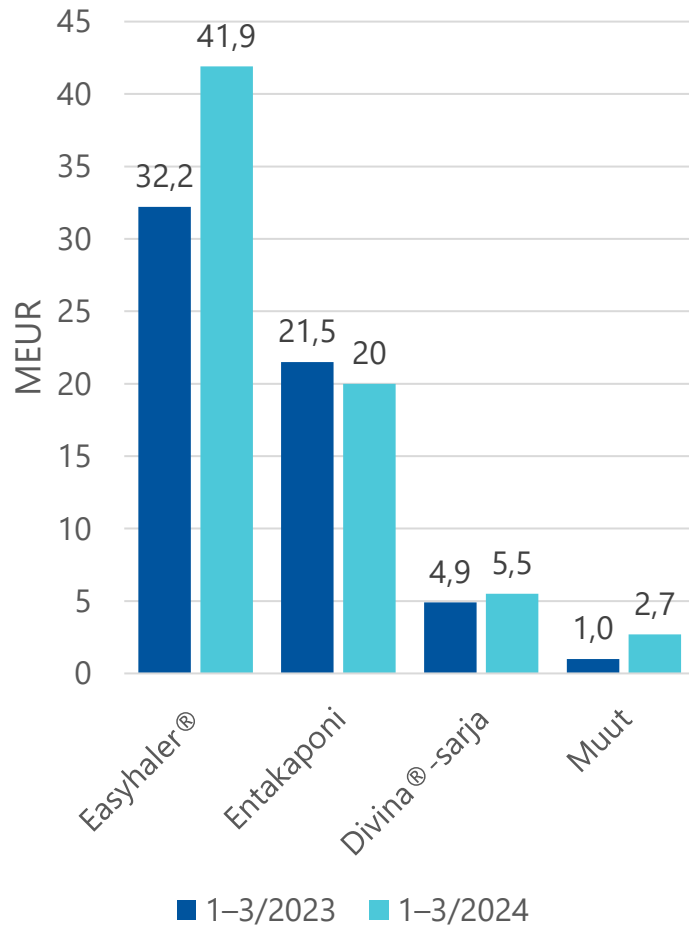


¹ Orionin tuotemyynti Bayerille kaupalliseen käyttöön + rojaltit Bayerilta

- Orionin kirjaama Nubeqa® -myynti 49,5 miljoonaa euroa (+31,3 %)
 - Rojaltitaso alkaa aina alimmalta tasolta kunkin kalenterivuoden alussa
 - Historian korkeimmat tuotetoimitukset Bayerille vuoden 2023 viimeisellä neljänneksellä ja toiseksi korkeimmat vuoden 2024 ensimmäisellä neljänneksellä
- Tulosityksikön muu liikevaihto koostui pääosin tuotemyynnistä tutkimuskäyttöön
- Marinus sai vuonna 2023 Euroopan unionin myyntiluvan ganaksolonille² (kauppanimi Ztalmy®)
 - Orion keskittyy tuomaan ganaksolonin potilaiden saataville Euroopassa
 - Orionilla on hinnoittelu- ja korvattavuusprosesseja suunnitteilla tai käynnissä Euroopassa

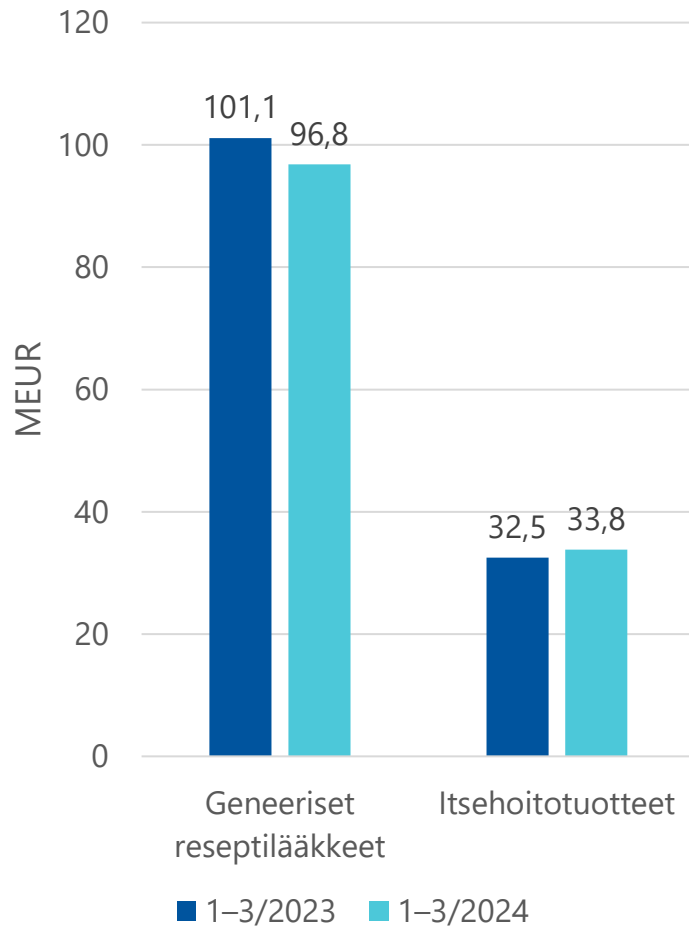
² Oraalisuspensio sykliiniiriippuvaiseen kinaasi-5:n (CDKL5) puutoshäiriöön (CDD) liittyvien epileptisten kohtausten lisähoidoksi 2-17-vuotiailla potilailla. Hoitoa voidaan jatkaa yli 18-vuotiailla potilailla.

Branded Products 70,2 MEUR (+ 17,9 %)

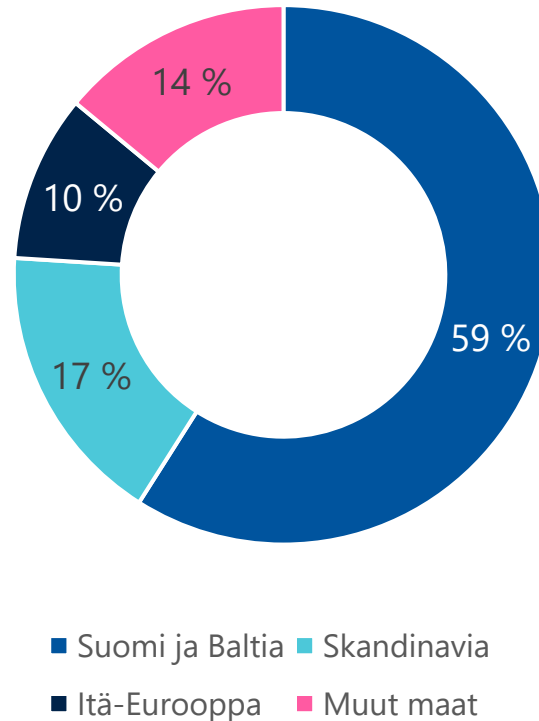


- Easyhaler® -tuoteportfolio kasvoi jälleen erittäin voimakkaasti
- Muiden tuotteiden kehitys odotusten mukaista

Generics and Consumer Health 130,7 MEUR (-2,2 %)

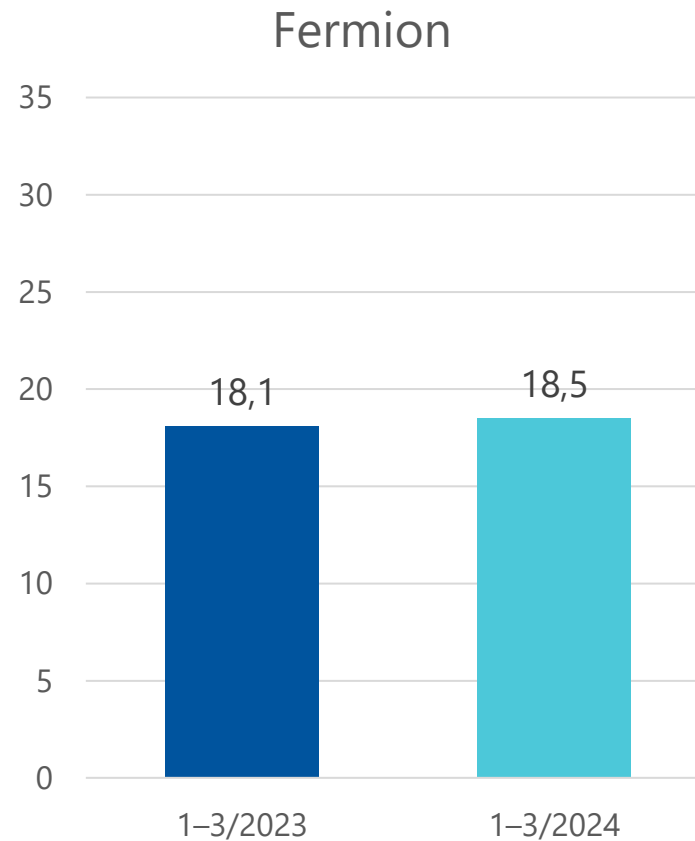
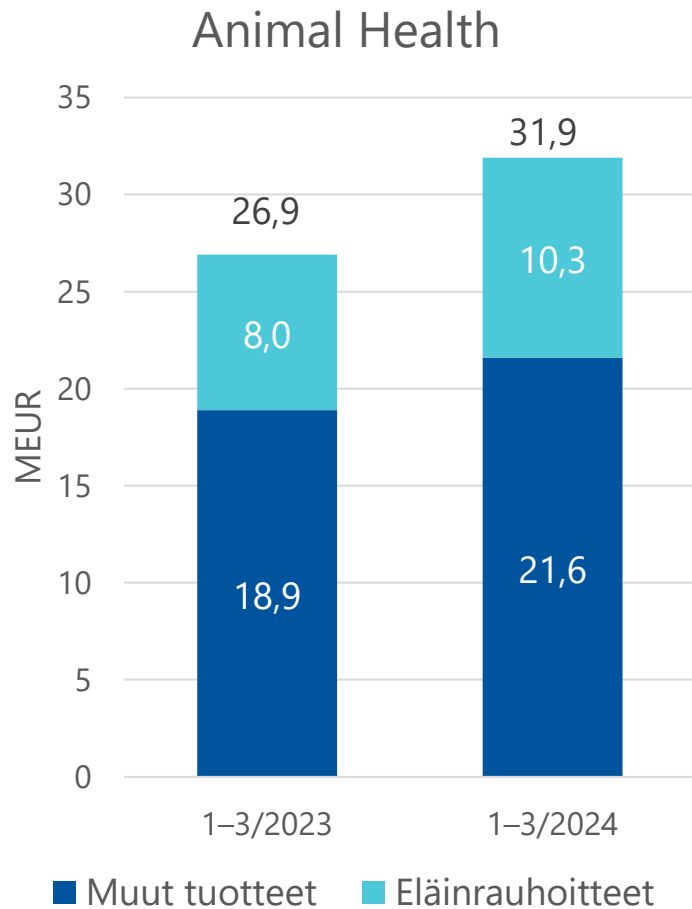


Myynnin maantieteellinen jakauma



- Geneerinen kilpailu painaa Simdaxin sekä ihmiskäyttöön tarkoitettujen deksmedetomidiini-valmisteiden hintoja ja myyntiä
- **Liikevaihdon kehitys oli positiivista** ilman Simdaxia, ihmiskäyttöön tarkoitettuja deksmedetomidiinivalmisteita sekä Venäjää¹ → **perusliiketoiminta vankkaa**
- Suomessa Orionin viitehintaisten reseptilääkkeiden keskihinnat nousivat hieman

Animal Health ja Fermion

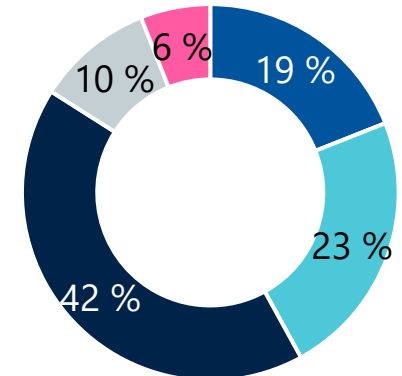


- Animal Health -tulosityksikön kasvu (+18,2 %) tuli useasta lähteestä, joista eläinrauhotteet oli suurin yksittäinen kasvaja

TOP 10 -tuotteet ja myynnin jakauma tulosityksiköittäin

	Tuote tai tuoteportfolio	MEUR	vs. 1-3/2023
1.	Nubeqa®	49,5	+31,3 %
2.	Easyhaler® -tuoteportfolio	41,9	+30,2 %
3.	Entakaponi-tuotteet ¹	20,0	-6,7 %
4.	Dexdomitor®, Domitor®, Domosedan®, Antisedan®	10,3	+27,5 %
5.	Burana®	5,8	-0,8 %
6.	Divina® -sarja	5,5	+11,9 %
7.	Simdax®	5,3	-34,5 %
8.	Deksmedetomidiini-valmisteet ihmiskäyttöön ²	4,8	-32,6 %
9.	Fareston®	4,6	+13,6 %
10.	Trexan®	4,0	-48,3 %

Myynnin jakauma 1-3/2024



- Innovative Medicines
- Branded Products
- Generics and Consumer Health
- Animal Health
- Fermion

Innovative Medicines	Branded Products	Animal Health
Generics and Consumer Health	¹ Stalevo®, Comtess®, Comtan® ja muut entakaponi-tuotteet ² Dexdor®, Precedex® ja muut deksmedetomidiini-valmisteet	

ORION

Liitteet



Näkymäärärio vuodelle 2024 (täsmennetty)

Liikevaihto

**1 340–1 410
miljoonaa euroa**

Liikevoitto

**280–310
miljoonaa euroa**

Näkymien perustelut – tärkeimmät tekijät

Liikevaihto 1 340–1 410 miljoonaa euroa

↑ **Innovative Medicines**

↑ Orionin kirjaama Nubeqa®-myynti

↑ Ennakoitu 70 MEUR Nubeqa®-etappimaksu

➔ **Branded Products**

↑ Easyhaler®-tuoteportfolio

↔ Entakaponi-tuotteet

⬇ **Generics and Consumer Health**

⬇ Simdax® ja deksmedetomidiniinivalmisteet

↗ Muu tuotteisto

↑ **Animal Health**

↑ Eläinrauhotteet

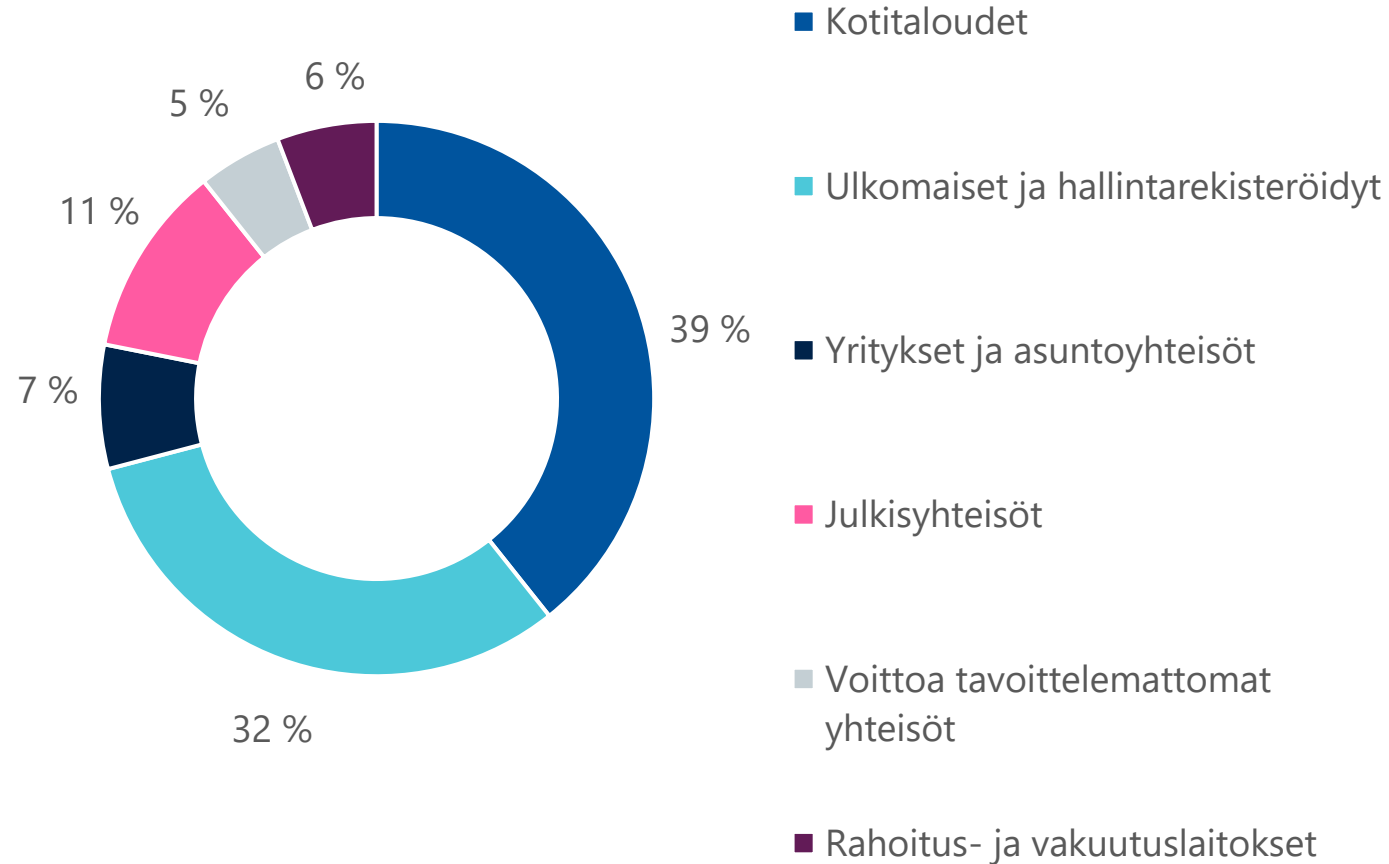
Liikevoitto 280–310 miljoonaa euroa

- Nubeqa® rojaltit ja ennakoitu 70 MEUR Nubeqa®-etappimaksu odotetun kasvun ajureina
 - Voimakkaasti kasvavan tuotteen rojaltien tarkkaa tasoa vaikea ennustaa
 - Myös Nubeqa®-tuotetoimitusten ajoituksilla vaikutusta
- T&K-kulujen ennakoidaan kasvavan merkittävästi
 - Kulujen kasvu linjassa Orionin kasvustrategian kanssa
- Myynnin ja markkinoinnin kulujen ennakoidaan kasvavan
 - Kulujen kasvu linjassa Orionin kasvustrategian kanssa

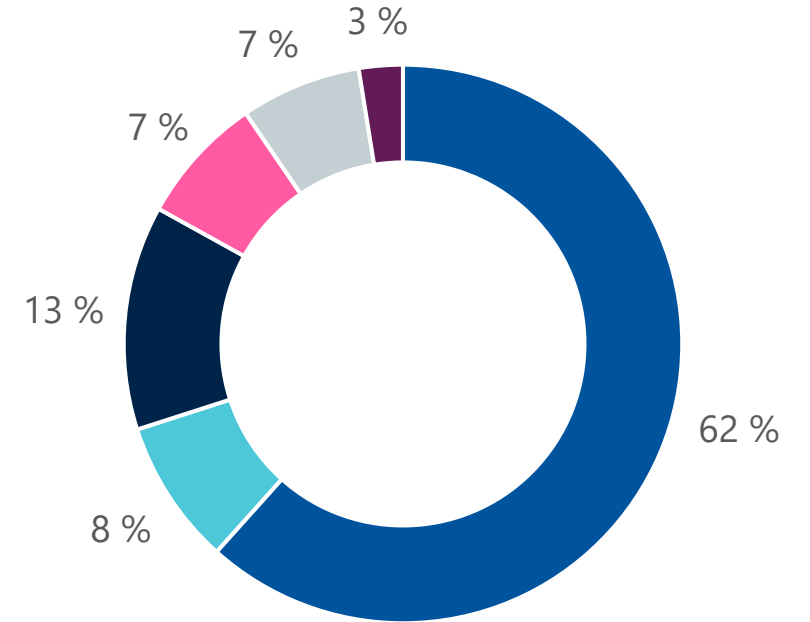
Orionilla oli 90 647 osakkeenomistajaa 31.3.2024



Osakemäärän mukaan



Äänimäärän mukaan



Suurimmat omistajat äänten ja osakemäärän mukaan 31.3.2024

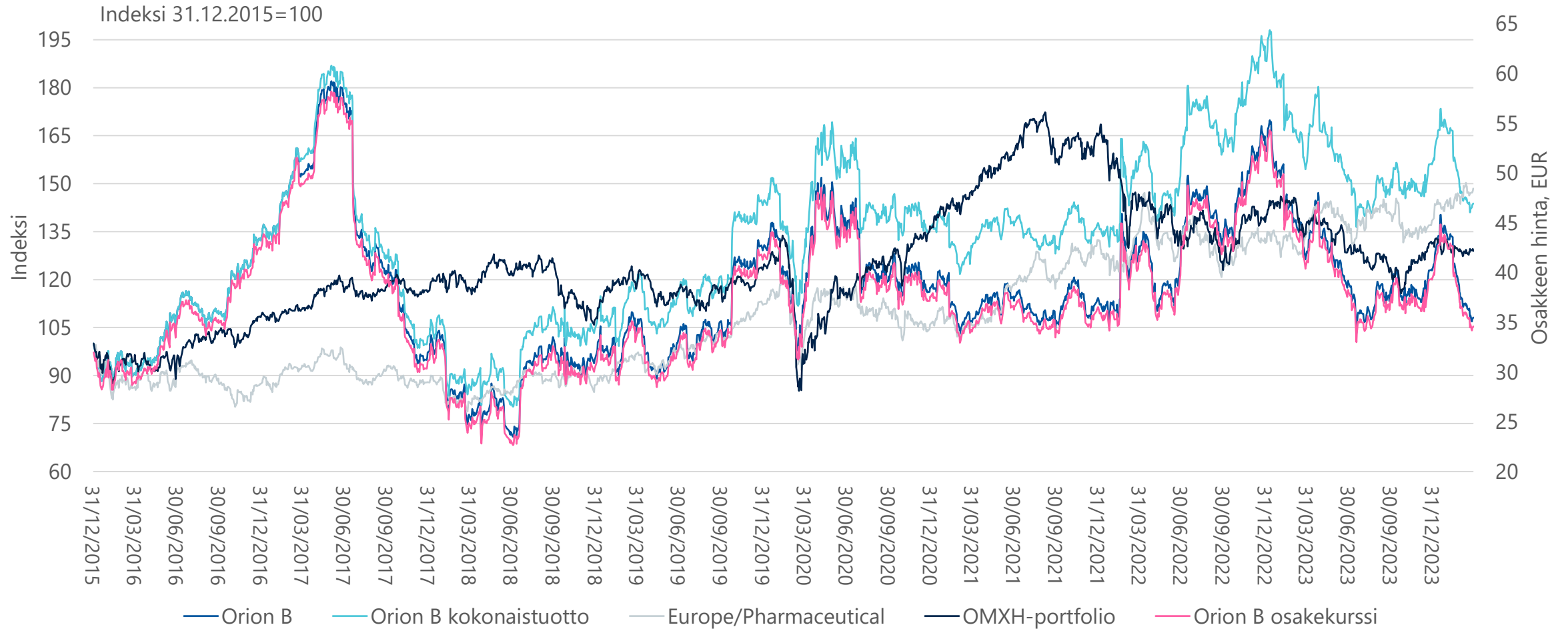


#	Osakkeenomistaja	% äänistä
1	Erkki Etola ja yhtiöt	6,51 %
2	Maa- ja vesitekniikan tuki r.y. ja yhtiöt	5,39 %
3	Keskinäinen eläkevakuutusyhtiö Ilmarinen	5,39 %
4	Ylppö Jukka Arvo	3,25 %
5	Aho Group Oy ja määräysvaltaäänet	1,93 %
6	Into Ylppö	1,53 %
7	EVK-Capital Oy	1,39 %
8	Ingman Finance Oy Ab	1,15 %
9	Saastamoisen säätiö	1,11 %
10	Keskinäinen työeläkevakuutusyhtiö Elo	1,00 %
10 suurinta, yhteensä		28,65 %

#	Osakkeenomistaja	% osakkeista
1	Keskinäinen eläkevakuutusyhtiö Ilmarinen	3,97 %
2	Keskinäinen työeläkevakuutusyhtiö Varma	3,32 %
3	Erkki Etola ja yhtiöt	2,00 %
4	Keskinäinen työeläkevakuutusyhtiö Elo	1,54 %
5	Maa- ja vesitekniikan tuki r.y. ja yhtiöt	1,48 %
6	OP-Suomi-sijoitusrahasto	0,99 %
7	Ylppö Jukka Arvo	0,99 %
8	Valtion eläkerahasto	0,92 %
9	Kansaneläkelaitos, KELA	0,86 %
10	Sijoitusrahasto Danske Invest Suomi Osake	0,65 %
10 suurinta, yhteensä		16,72 %

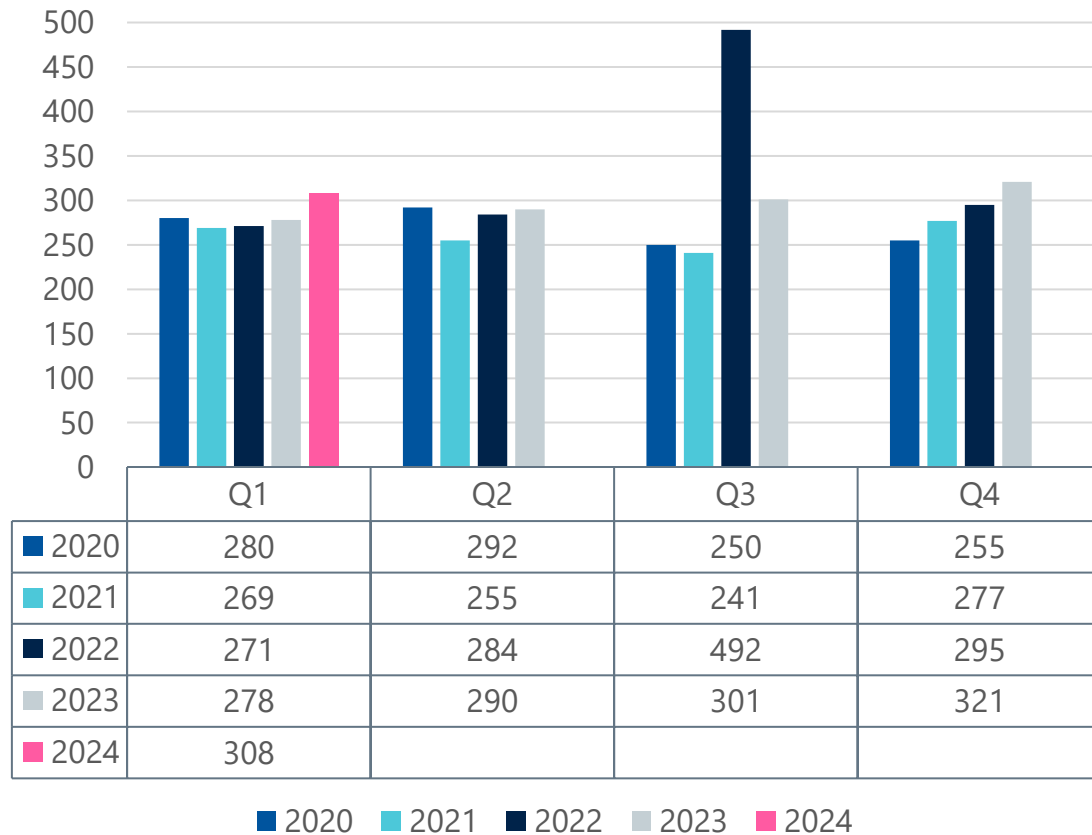
Joka kuukausi päivittyvät listat : <https://www.orion.fi/konserni/sijoittajat/osakkeenomistajat/suurimmat-omistajat-aanimaaran-mukaan/> <https://www.orion.fi/konserni/sijoittajat/osakkeenomistajat/suurimmat-omistajat-osakemaaran-mukaan/>

B-osakkeen kehitys tammikuu 2016 – maaliskuu 2024

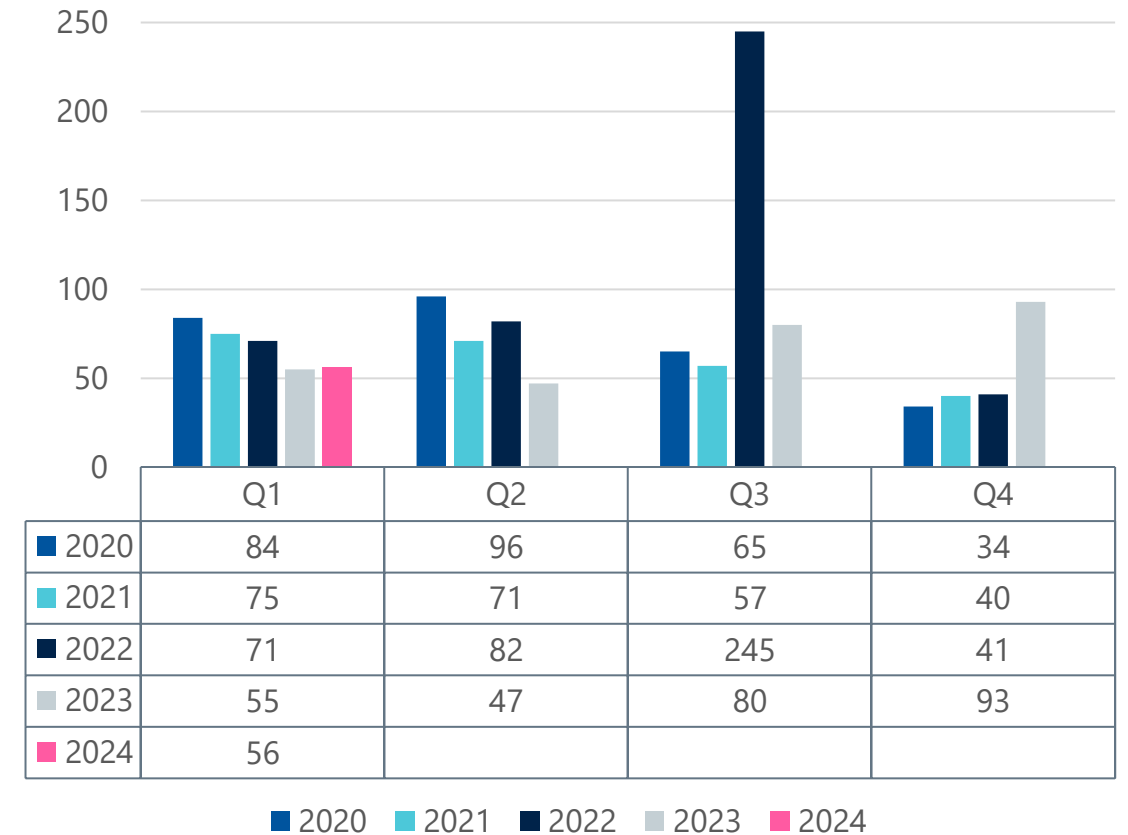


Liikevaihto ja -voitto vuosineljänneksittäin (milj. EUR)

Liikevaihto



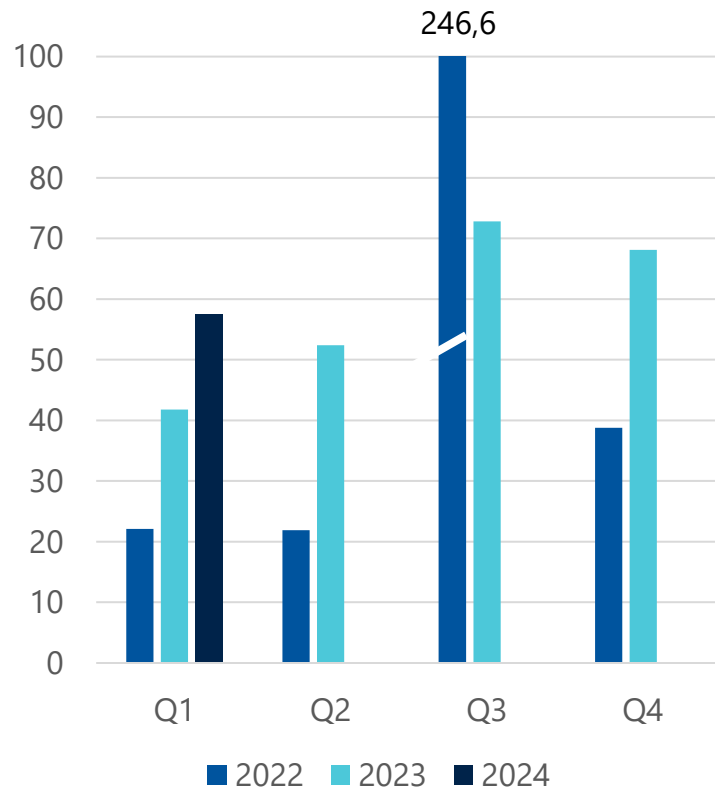
Liikevoitto



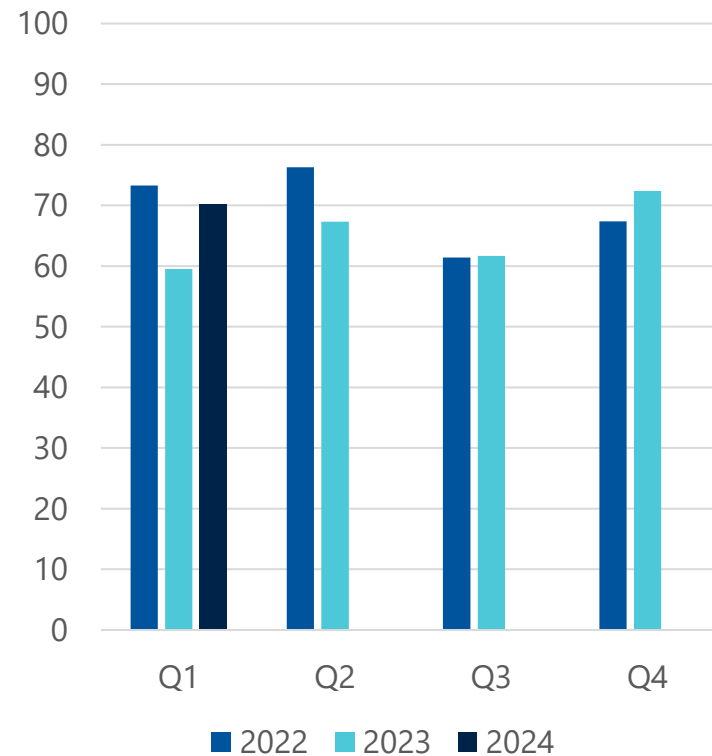
Tulosyksiköiden liikevaihto vuosineljänneksittäin (milj. EUR)



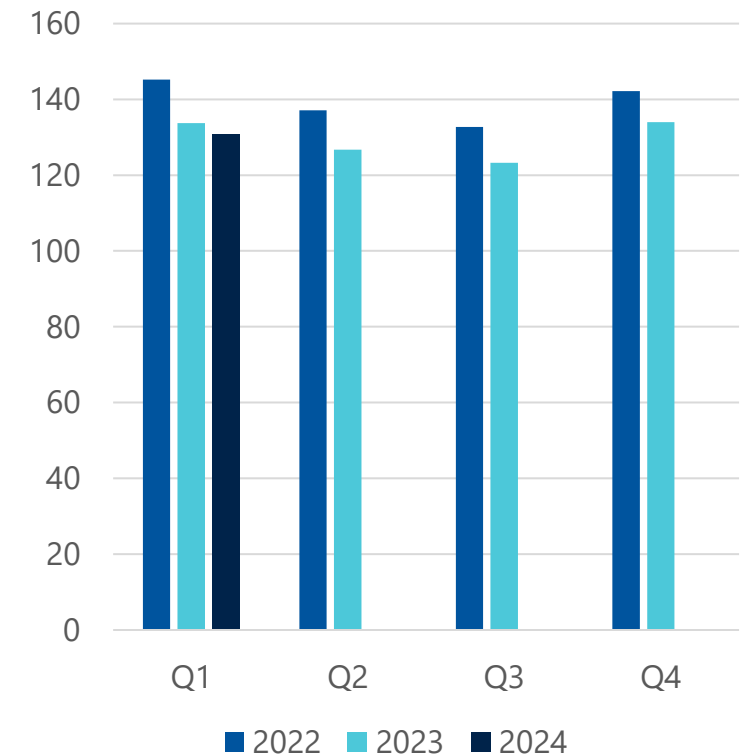
Innovative Medicines



Branded Products



Generics and Consumer Health

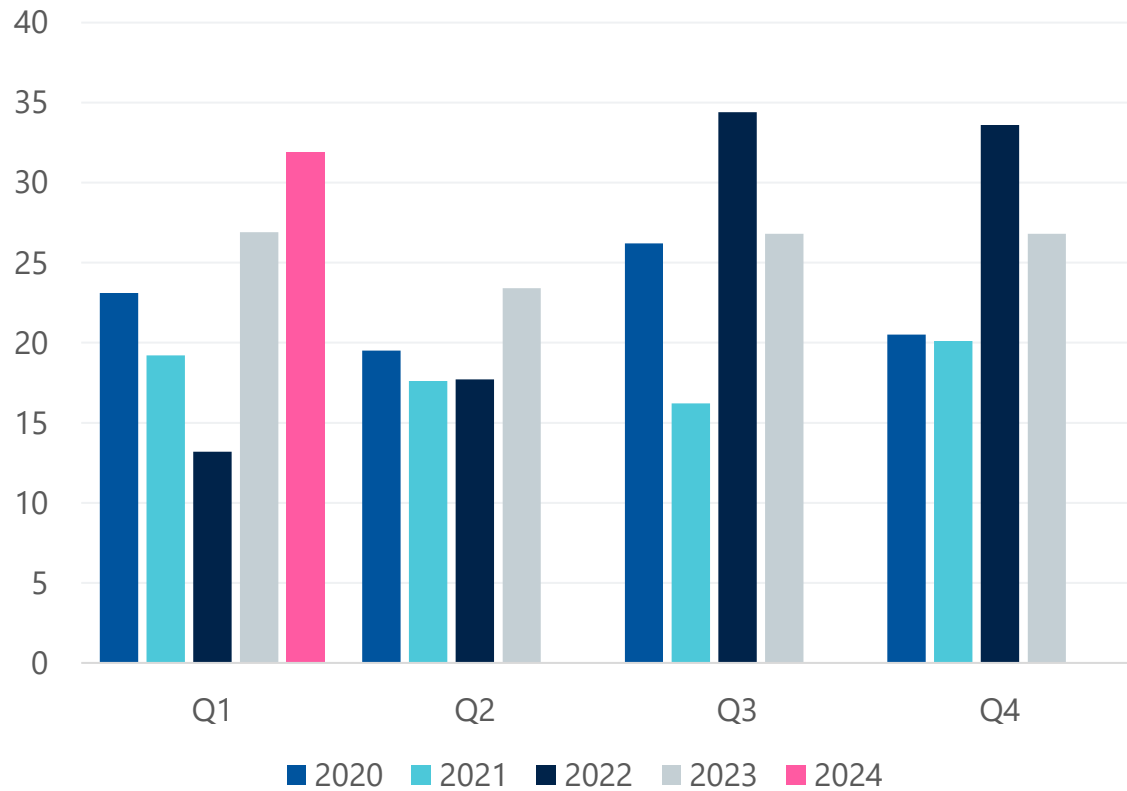


Organisaatorakenteessa ja raportoinnissa 1.1.2023 tapahtuneen muutoksen vuoksi tiedot saatavilla vuodesta 2022 alkaen.

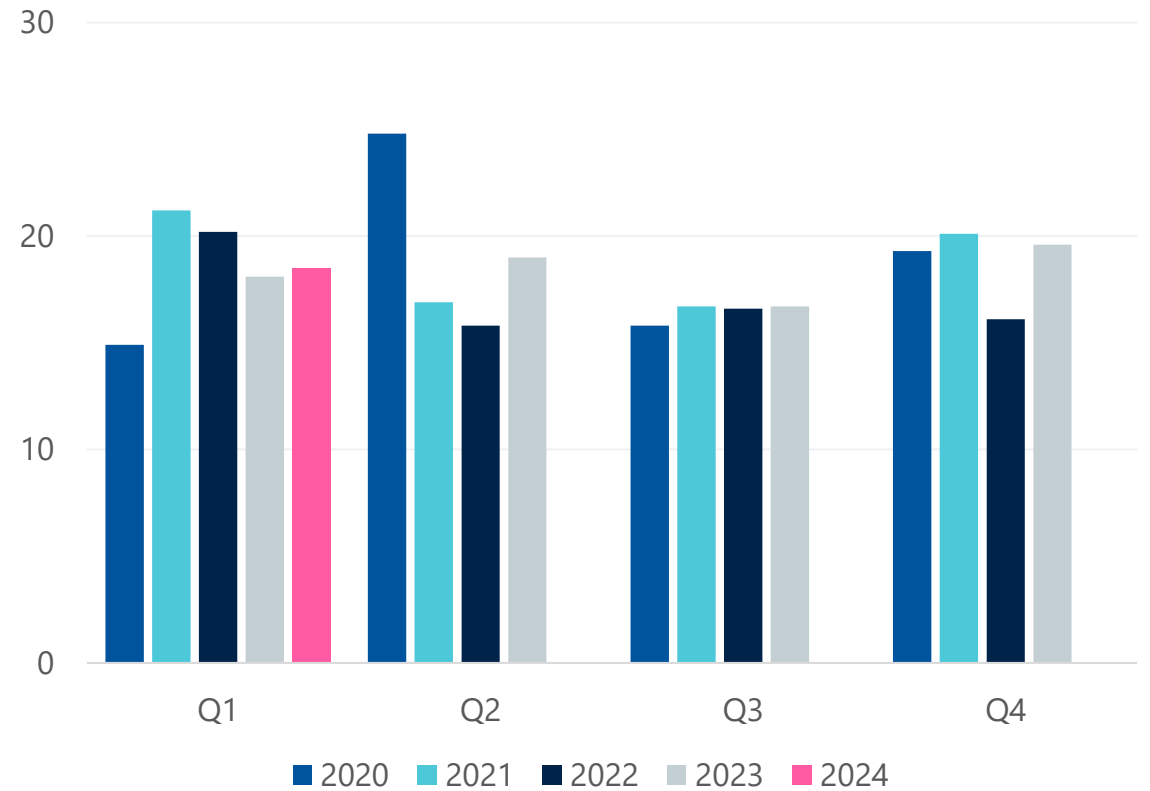
Tulosyksiköiden liikevaihto vuosineljänneksittäin (milj. EUR)



Animal Health

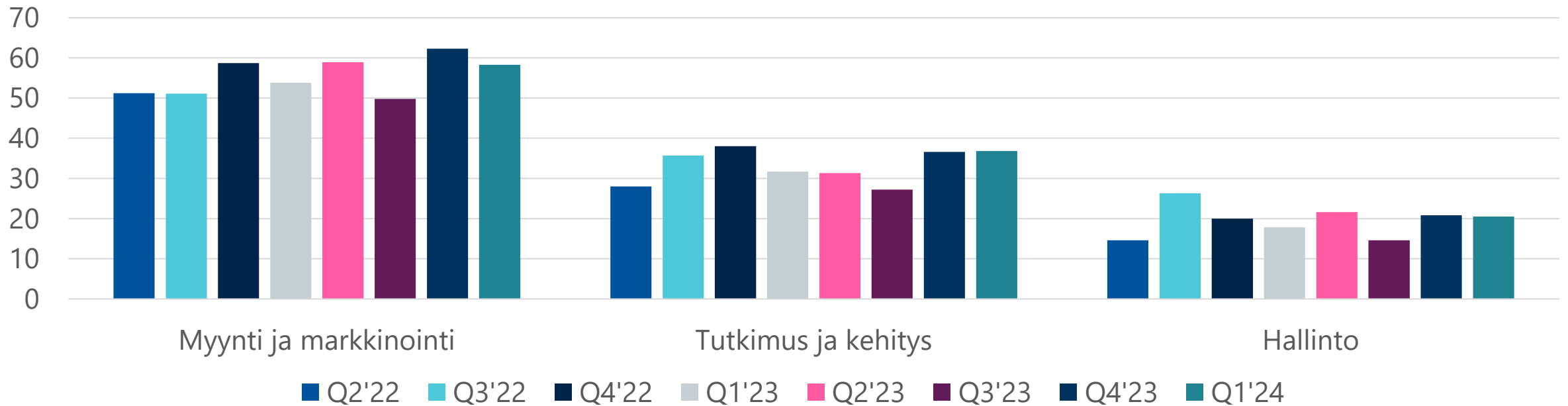


Fermion



Kiinteät kulut

	1-3/2024	1-3/2023	Muutos
Myynti ja markkinointi, milj. EUR	-58,3	-53,8	+8,4 %
Tutkimus ja kehitys, milj. EUR	-36,8	-31,7	+16,1 %
Hallinto, milj. EUR	-20,5	-17,8	+15,1 %



Taloudellista kehitystä kuvaavia tunnuslukuja

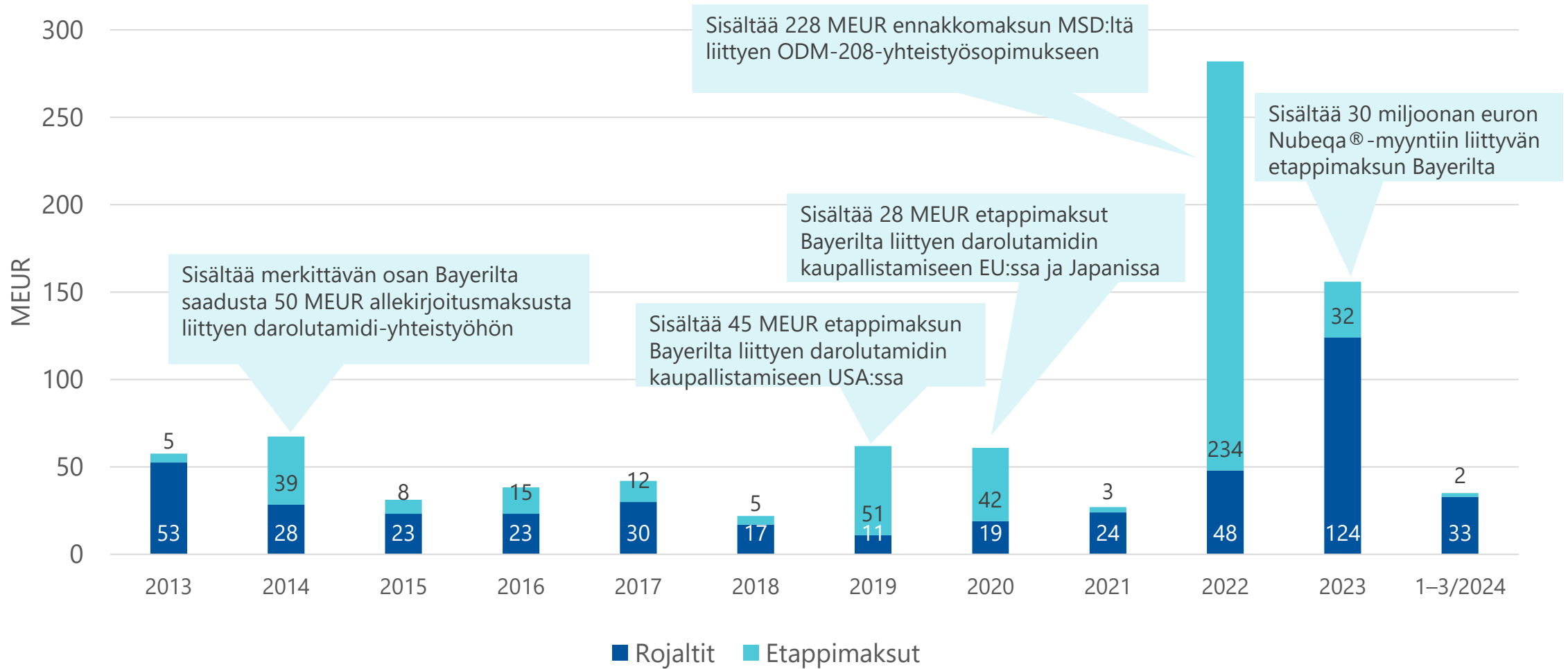


	2020	2021	2022	2023	1-3/24	1-3/23	Muutos %
Liikevaihto, milj. EUR	1 078,1	1 041,0	1 340,6	1 189,7	308,5	277,9	+11,0 %
Käyttökate (EBITDA), milj. EUR	336,5	289,1	487,1	326,4	68,5	67,7	+1,2 %
% liikevaihdosta	31,2 %	27,8 %	36,3 %	27,4 %	22,2 %	24,4 %	
Liikevoitto, milj. EUR	280,1	243,3	439,6	274,9	56,0	55,5	+1,0 %
% liikevaihdosta	26,0 %	23,4 %	32,8 %	23,1 %	18,2 %	20,0 %	
Tilikauden voitto, milj. EUR	219,9	193,8	349,5	216,8	43,8	43,8	-0,1 %
% liikevaihdosta	20,4 %	18,6 %	26,1 %	18,2 %	14,2 %	15,8 %	
Tutkimus- ja kehityskulut, milj. EUR	123,2	117,7	133,2	126,9	36,8	31,7	+16,1 %
% liikevaihdosta	11,4 %	11,3 %	9,9 %	10,7 %	11,9 %	11,4 %	
Investoinnit ilman yrityshankintaa, milj. EUR	48,5	85,4	109,6	92,7	13,1	18,1	-27,6 %
% liikevaihdosta	4,5 %	8,2 %	8,2 %	7,8 %	4,2 %	6,5 %	
Yrityshankinta vähennettynä hankintahetken rahavaroilla, milj. EUR			82,0	0,1		0,0	
Poistot ja arvonalentumiset	56,4	45,7	47,5	51,5	12,5	12,2	+2,5 %
Palkat ja muut henkilöstökulut, milj. EUR	227,0	231,0	263,9	273,0	75,9	67,4	+12,6 %
Oma pääoma yhteensä, milj. EUR	731,3	747,9	908,1	890,1	707,6	728,0	-2,8 %
Korolliset nettovelat, milj. EUR	-185,8	-108,3	-118,7	93,3	6,4	110,8	-94,2 %
Varat yhteensä	1 115,6	1 114,0	1 503,6	1 438,6	1 460,8	1 292,3	+13,0 %
Liiketoiminnan rahavirta, milj. EUR	299,1	215,7	434,4	119,0	110,0	4,0	> 100 %
Omavaraisuusaste, %	66,7 %	68,1 %	60,9 %	62,3 %	48,8 %	56,9 %	
Nettovelkaantumisaste (gearing), %	-25,4 %	-14,5 %	-13,1 %	10,5 %	0,9 %	15,2 %	
Sijoitetun pääoman tuotto, %	34,8 %	28,8 %	45,1 %	25,3 %	22,8 %	22,0 %	
Oman pääoman tuotto verojen jälkeen, %	29,1 %	26,2 %	42,2 %	24,1 %	21,9%	21,4 %	
Henkilömäärä kauden lopussa	3 311	3 355	3 527	3 632	3 698	3 564	+3,8 %
Henkilömäärä kaudella keskimäärin	3 337	3 364	3 472	3 587	3 673	3 546	+3,6 %

Tuloslaskelma

EUR million	2020	2021	2022	2023	1-3/24	1-3/23	Muutos %
Liikevaihto	1 078,1	1 041,0	1 340,6	1 189,7	308,5	277,9	+11,0 %
Myytyjen suoritteiden kulut	-434,4	-447,5	-489,0	-531,9	-137,9	-121,8	+13,3 %
Bruttokate	643,7	593,5	851,6	657,7	170,5	156,1	+9,2 %
Liiketoiminnan muut tuotot ja kulut	5,4	6,4	5,7	43,7	1,0	2,6	-61,4 %
Myynnin ja markkinoinnin kulut	-204,3	-191,0	-209,1	-224,8	-58,3	-53,8	+8,4 %
T&K-kulut	-123,2	-117,7	-133,2	-126,9	-36,8	-31,7	+16,1 %
Hallinnon kulut	-41,6	-47,9	-75,4	-74,8	-20,5	-17,8	+15,1 %
Liikevoitto	280,1	243,3	439,6	274,9	56,0	55,5	+1,0 %
Rahoitustuotot ja -kulut	-1,8	-1,0	0,7	-3,0	-1,1	-0,3	> 100 %
Voitto ennen veroja	278,3	242,3	440,3	271,9	54,9	55,1	-0,4 %
Tuloverot	-58,4	-48,5	-90,8	-55,1	-11,2	-11,3	-1,3 %
Tilikauden voitto	219,9	193,8	349,5	216,8	43,8	43,8	-0,1 %

Rojaltit ja etappimaksut

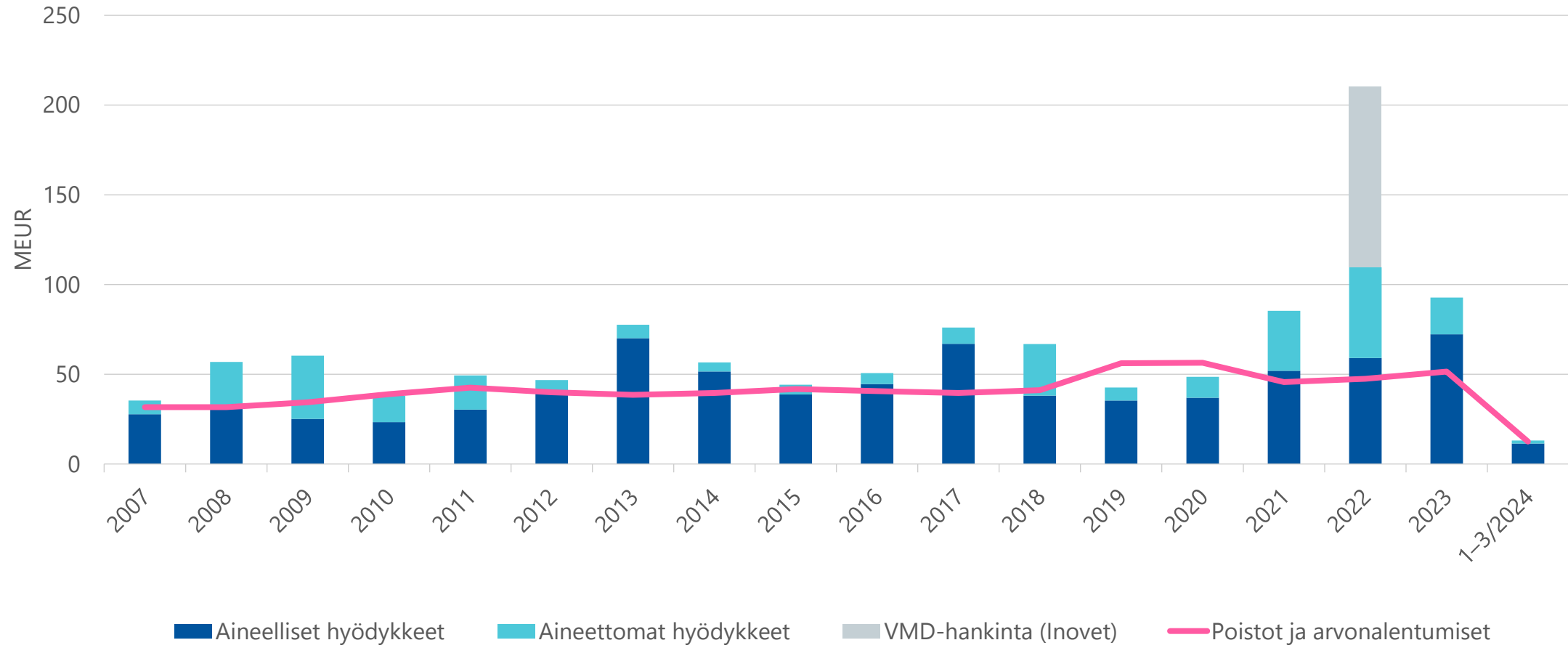


Tase

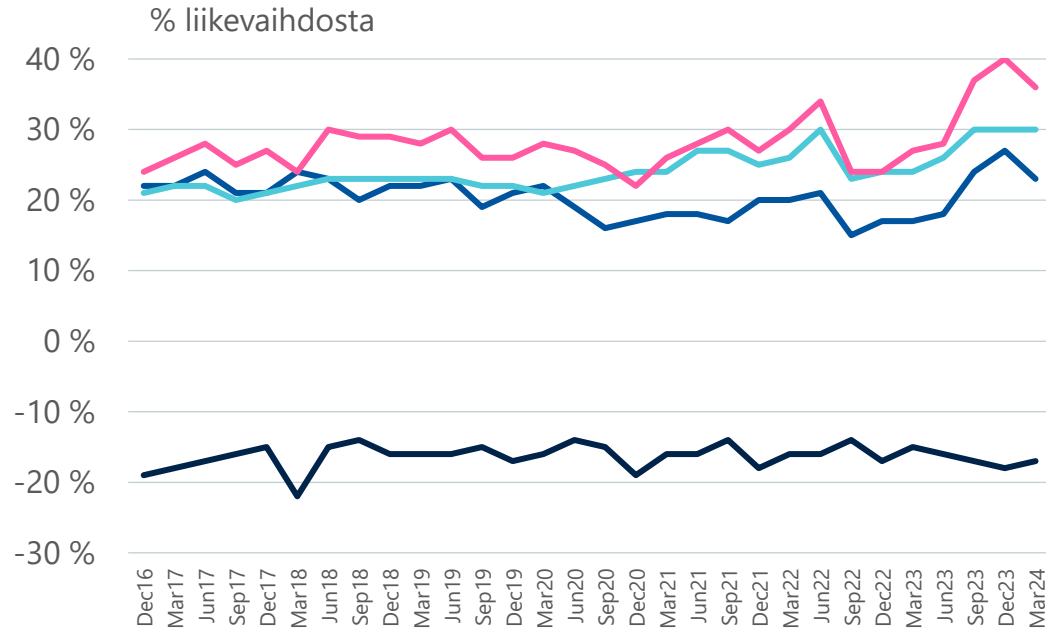
VARAT				
milj. EUR	3/24	3/23	Muutos %	12/23
Aineelliset hyödykkeet	400,8	376,3	+6,5 %	400,9
Liikearvo	87,2	87,2		87,2
Aineettomat oikeudet	107,3	99,7	+7,6 %	106,8
Muut aineettomat hyödykkeet	5,8	3,6	+62,1 %	6,1
Osuus osakkuusyriyksessä	0,1	0,1		0,1
Muut sijoitukset	0,2	0,2	-0,5 %	0,2
Eläkesaaminen	6,9	54,9	-87,4 %	6,9
Laskennalliset verosaamiset	4,7	4,5	+4,0 %	4,3
Muut pitkäaikaiset saamiset	0,9	1,0	-13,2 %	0,9
Pitkäaikaiset varat yhteensä	613,8	627,5	-2,2 %	613,3
Vaihto-omaisuus	370,5	328,1	+12,9 %	362,2
Myyntisaamiset	220,5	185,8	+18,7 %	247,1
Tuloverosaamiset	9,3	4,9	+91,8 %	0,6
Muut saamiset	58,6	46,3	+26,6 %	108,8
Rahavarat	188,1	99,8	+88,5 %	106,7
Lyhytaikaiset varat yhteensä	847,0	664,8	+27,4 %	825,3
Varat yhteensä	1 460,8	1 292,3	+13,0 %	1 438,6

OMA PÄÄOMA JA VELAT				
milj. EUR	3/24	3/23	Muutos %	12/23
Osakepääoma	92,2	92,2		92,2
Muut rahastot	4,7	3,3	+42,6 %	4,6
Muuntoerot	-12,1	-10,3	+16,7 %	-9,8
Kertyneet voittovarot	622,7	642,8	-3,1 %	802,9
Emoyhtiön omistajille kuuluva oma pääoma yhteensä	707,6	728,0	-2,8 %	890,1
Oma pääoma yhteensä	707,6	728,0	-2,8 %	890,1
Laskennalliset verovalat	32,2	41,5	-22,2 %	31,8
Eläkevelvoitteet	3,9	2,9	+37,0 %	4,1
Pitkäaikaiset varaukset	0,5	0,6	-18,6 %	0,5
Pitkäaikaiset korolliset velat	165,2	189,7	-12,9 %	171,0
Muut pitkäaikaiset velat	76,0	77,3	-1,7 %	76,4
Pitkäaikaiset velat yhteensä	277,8	311,9	-10,9 %	283,8
Lyhytaikaiset varaukset	1,2	0,1	> 100 %	0,0
Lyhytaikaiset korolliset velat	29,4	20,9	+40,7 %	29,0
Ostovelat	83,8	78,4	+6,9 %	102,3
Tilikauden verotettavaan tuloon perustuvat verovalat	1,6	2,5	-36,2 %	13,3
Muut lyhytaikaiset velat	359,4	150,6	> 100 %	120,1
Lyhytaikaiset velat yhteensä	475,4	252,4	+88,3 %	264,8
Velat yhteensä	753,2	564,3	+33,5 %	548,6
Oma pääoma ja velat yhteensä	1 460,8	1 292,3	+13,0 %	1 438,6

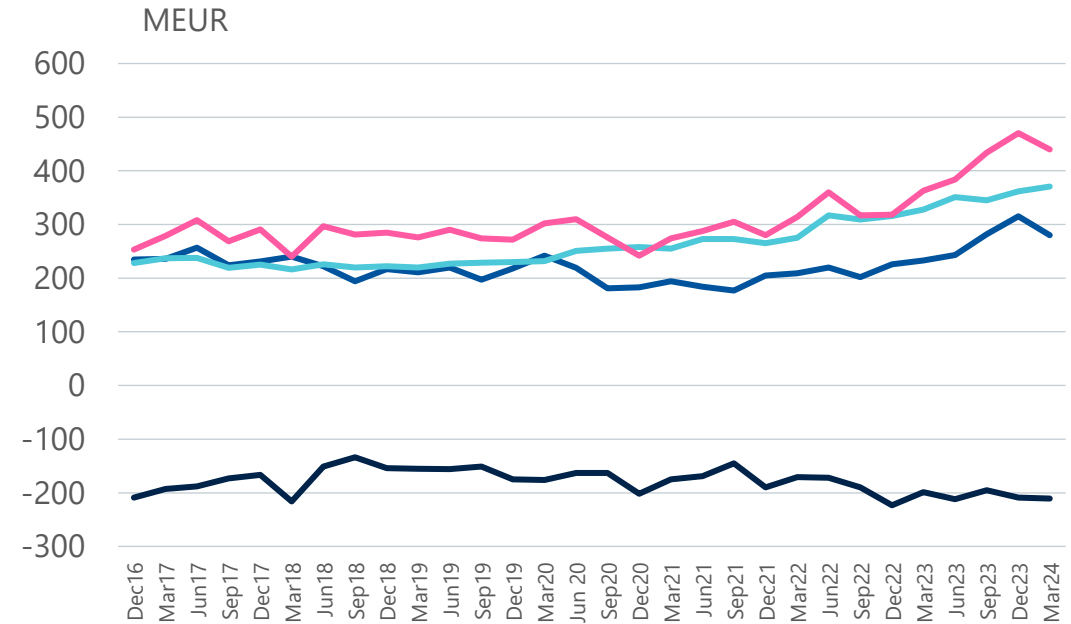
Investoinnit



Nettokäyttöpääoman kehitys



- Saatavat
- Vaihto-omaisuus
- Lyhytaikaiset korottomat velat
- Nettokäyttöpääoma



- Saatavat
- Vaihto-omaisuus
- Lyhytaikaiset korottomat velat
- Nettokäyttöpääoma

Easyhaler® - erilaisia hoitovaihtoehtoja astmaan ja keuhkohtaumatautiin samalla laiteteknologialla

- Easyhaler® -tuoteportfolio koostuu kuudesta kuivajauheinhalaattorista, joissa hyödynnetään useita tunnettuja generisiä lääkeaineita astmasta ja keuhkohtaumataudista kärsivien potilaiden hoitoon.



Carbon
Neutral
Product



- Tärkeimmät hyödyt:

- Laaja valikoima eri hoitoja samanlaisessa kuivajauheinhalaattorissa
- Helppo ja nopea opettaa, oppia ja käyttää
- Erittäin tarkka ja yhdenmukainen annostelu jopa matalalla sisäänhengityskapasiteetilla
- Täysin hiilineutraali tuote, mikä tukee Orionin vastuullisuustavoitteita



Tulevia tapahtumia

Puolivuosisikatsaus 1–6/2024

8.8.2024

Osavuosisikatsaus 1–9/2024

29.10.2024

