



Orion - Sijoittajaesitys



Vastuuvapauslauseke

Tämä esitys sisältää tulevaisuutta koskevia lausumia, jotka sisältävät riskejä ja epävarmuustekijöitä. Nämä lausumat eivät perustu historiallisiin tosiasioihin, vaan viittaavat yhtiön toimintoihin tai taloudelliseen tulokseen tulevaisuudessa. Lausumiin sisältyy ilmaisuja tulevaisuuden strategioista ja niiden hyöty- ja tuotto-odotuksista.

Lausumiin liittyy riskejä ja epävarmuustekijöitä. Toteutuvat tulokset saattavat poiketa olennaisesti tässä lausutuista olettamuksista, johtuen lukuisista eri tekijöistä, mukaan lukien myös mahdollisuus, että Orion päättää olla toteuttamatta esitettyjä strategioita, tai että strategioihin perustuvia odotuksia ei saavuteta. Orion ei ole velvollinen myöhemmin päivittämään tai korjaamaan tämän esityksen sisältämää informaatiota.

Kaikki esityksen luvut on pyöristetty, minkä vuoksi yksittäisten lukujen summa saattaa poiketa esitetystä summaluvusta.



Orion lyhyesti



Perustettu Suomessa 1917



Pitkä historia ja näytöt innovaatioissa
T&K:n fokusalueet onkologia ja kipu



Toimintaa yli 35 maassa



T&K Suomessa, UK:ssa ja USA:ssa



Tuotantoa Suomessa, Ranskassa ja Belgiassa



4,000
työntekijää

TULOS 2025

LIKEVAIHTO

1 890 milj. EUR
+23 %

LIKEVOITTO

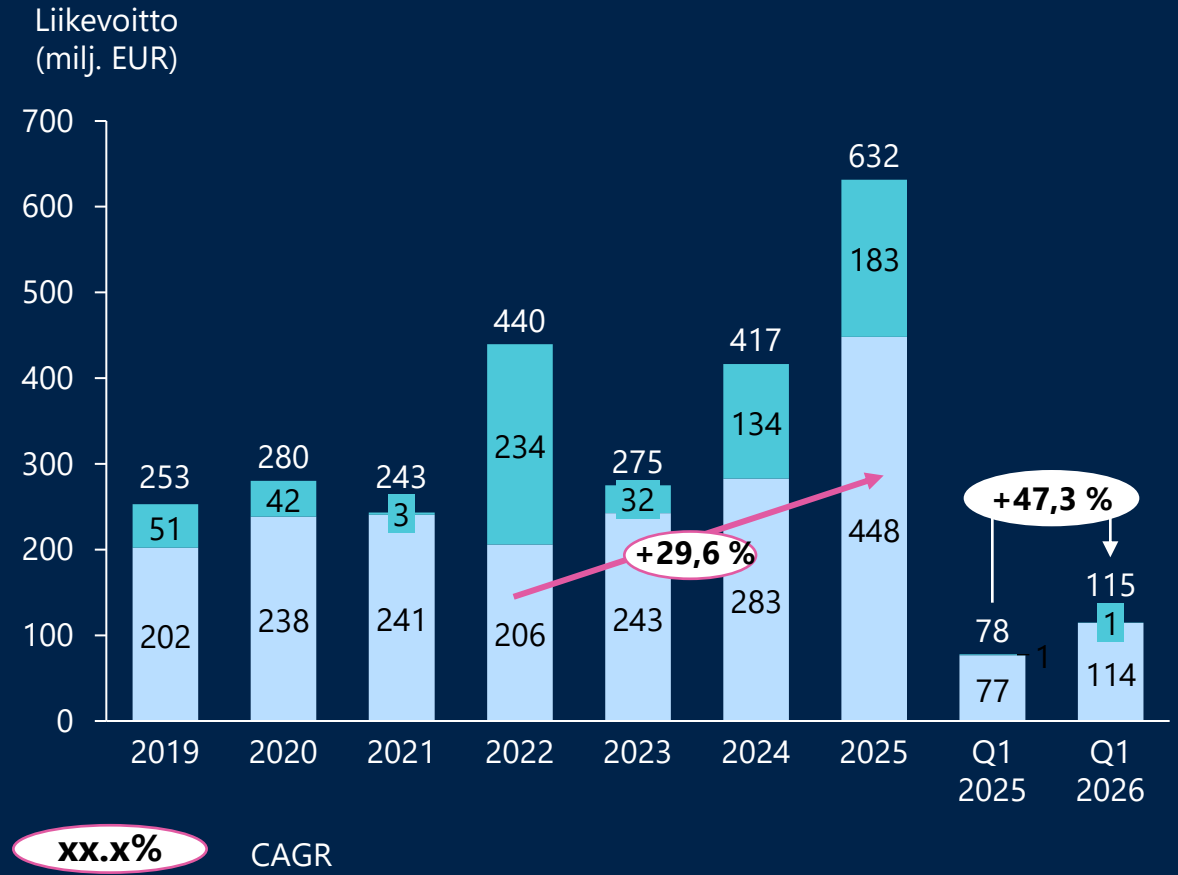
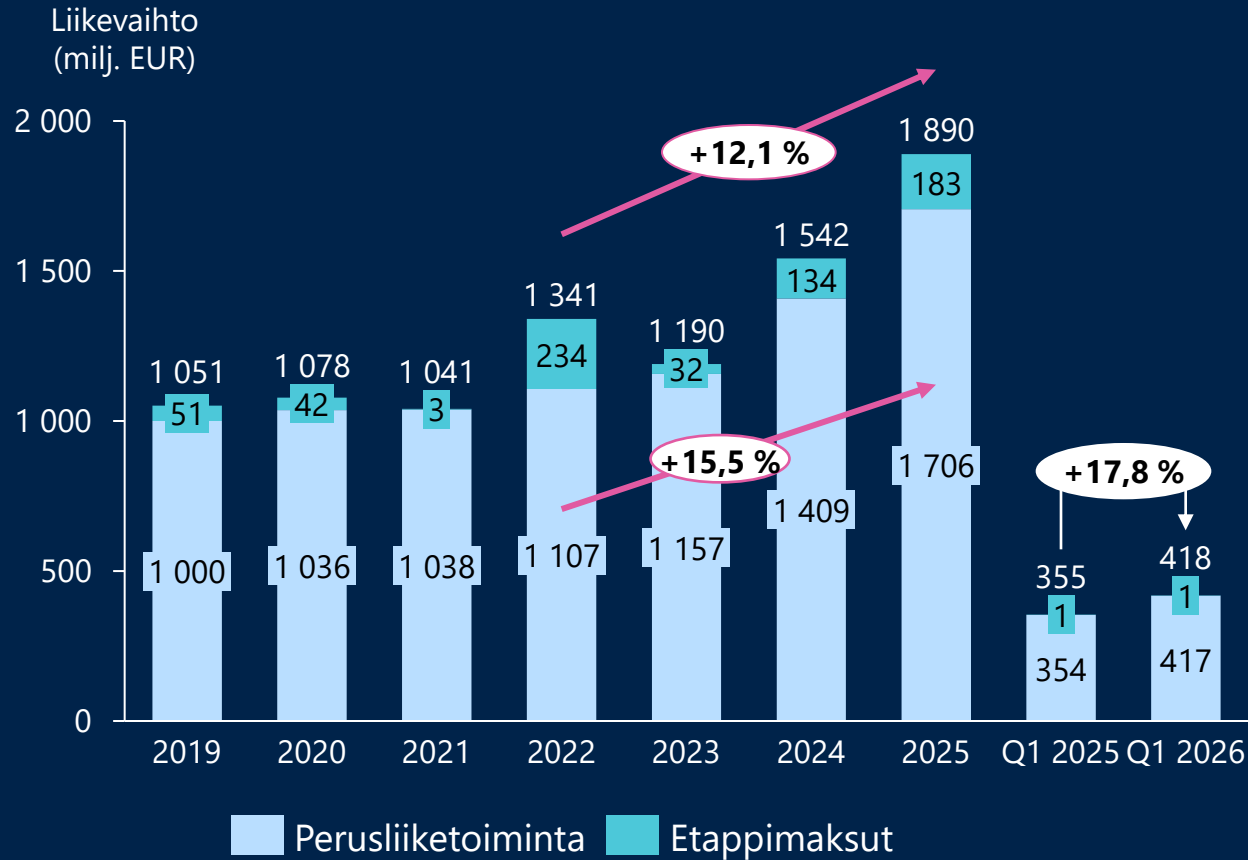
632 milj. EUR
+52 %

Monipuoliset ja tasapainoiset liiketoimintomme

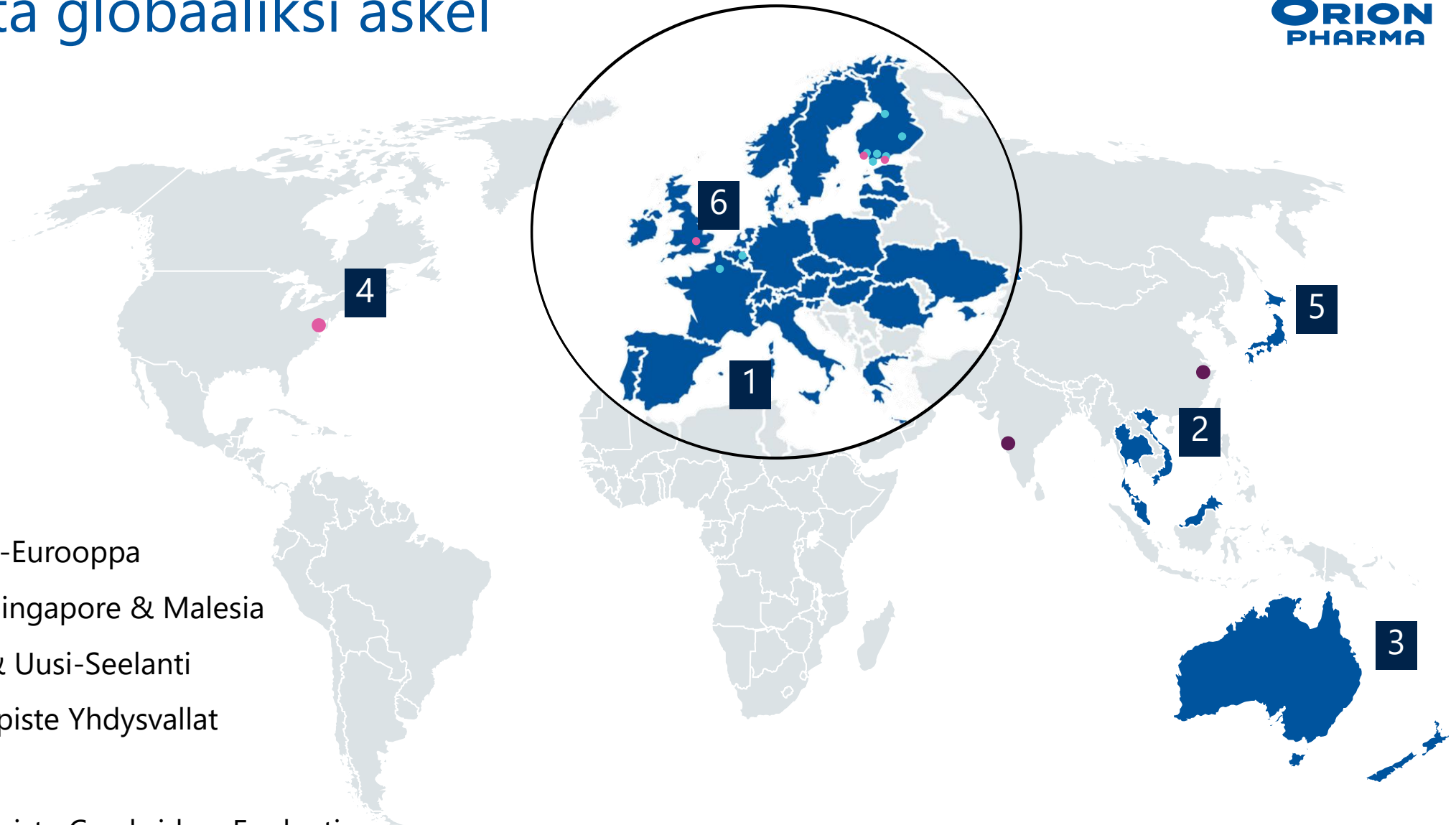
	Innovative Medicines	Branded Products	Generics and Consumer Health	Animal Health	Fermion
Nostoja tuotteista	 NUBEQA™ (darolutamide) 300 mg tablets	Keuhkosairaudet Keskushermosto Naisten terveys	300+ tuotetta	Lemmikit & tuotantoeläimet	Vaikuttavat aineet ja sopimusvalmistus
Maantiede	Globaali	Eurooppa & APAC	Pohjoismaat & Itä-Eurooppa	Globaali	Globaali
Liikevaihto Q1 2026	150 MEUR (+54%)	82 MEUR (+7%)	134 MEUR (+1%)	36 MEUR (+3%)	15 MEUR (+14%)
Osuus liikevaihdosta	36%	20%	32%	9%	3%

¹ ilman merkittäviä etappimaksuja

Vahva tuloshistoria, uusi kasvun aika alkanut



Paikallisesta globaaliksi askel kerrallaan



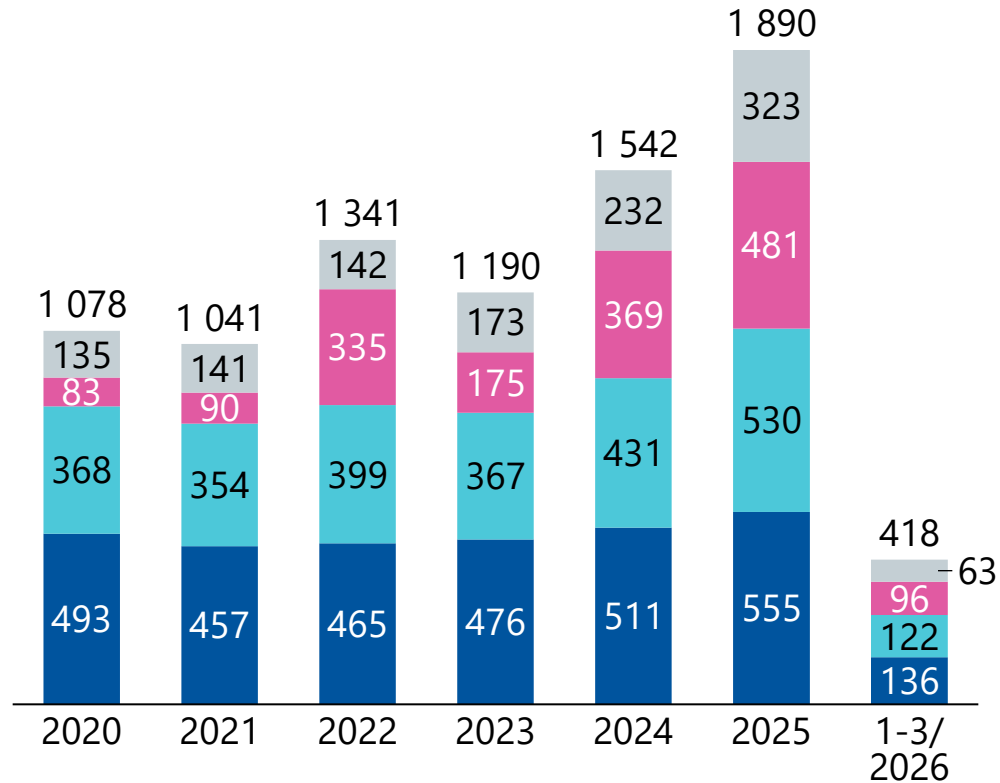
1. 2008-2011: Etelä-Eurooppa
2. 2020: Thaimaa, Singapore & Malesia
3. 2021: Australia & Uusi-Seelanti
4. 2023: T&K-toimipiste Yhdysvallat
5. 2024: Japani
6. 2025: T&K-toimipiste Cambridge, Englanti

■ Myynti
● T&K

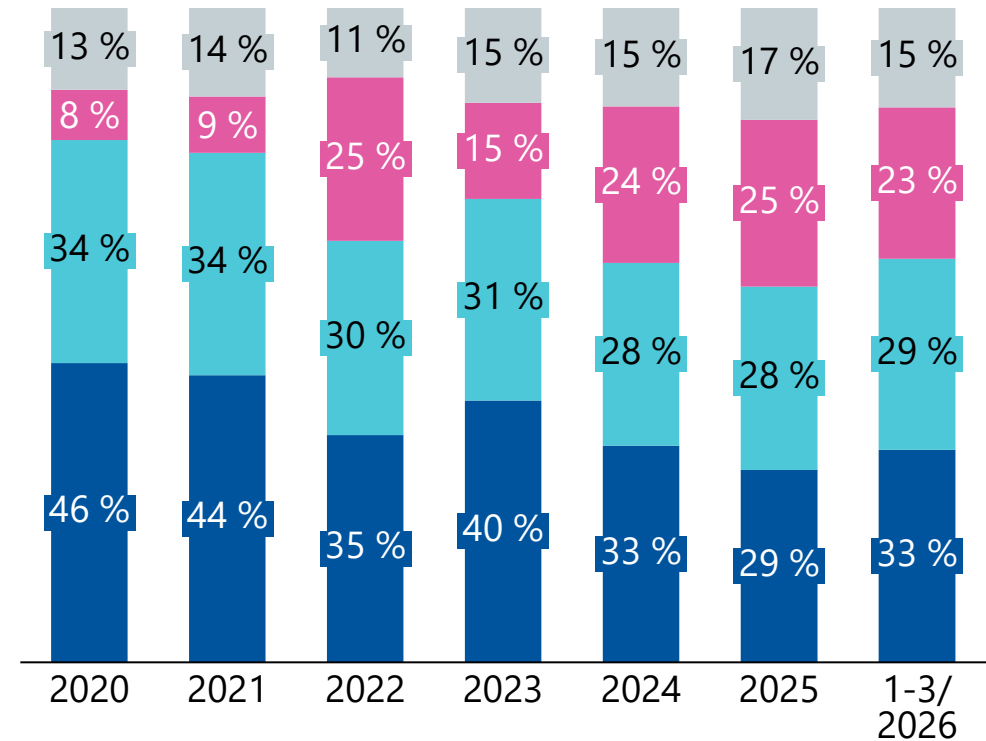
● Tuotanto ja toimitusketju
● Back-office-toiminnot

Liikevaihto tulee nyt tasaisemmin eri alueilta

Liikevaihdon jakauma, milj. EUR



Liikevaihdon jakauma, %



■ Pohjoismaat
 ■ Muu Eurooppa
 ■ Pohjois-Amerikka
 ■ Muu maailma

Orionin tiekartta kasvuun 2030-luvulla

- Nubeqa® lanseeraus
- Nubeqa® käyttöaiheen laajennus
- Opevesostaatin lisensointi MSD:lle
- ODM-212 kliiniseen kehitysvaiheeseen
- Tutkimusputken vahvistaminen mm. biologisilla lääkkeillä
- Laajentuminen Aasiaan ja USAan

- Vahvista kliinistä kehityspotkea oman tutkimuksen ja ulkoisen innovoinnin kautta
- Jatka nykyisten maantieteellisten alueiden vahvistamista ja selvitä uusia laajentumismahdollisuuksia
- Kehitä T&K- ja kaupallisia kyvykkyyksiä edelleen
- Hyödynnä sisäänlisensointia portfolion laajentamisessa

- Nubeqa® - odotuksissa laajentuminen uusiin indikaatioihin 2028¹
- Opevesostat faasi III –tuloksia odotetaan² vuosina 2028
- TNX-103 – mahdollisesti myyntilupa USAssa
- Vankka T&K-putki onkolgiassa ja kivussa

Muita pyrkimyksiä

- Ensimmäinen oma innovatiivisen tuotteen lanseeraus
- Kaupallinen läsnäolo USAssa



¹ Lähde: Bayerin esitys JPM 2025 <https://www.bayer.com/sites/default/files/20250114-bayer-handout-jpm-2025.pdf>

² Lähde: Clinicaltrials.gov: [NCT06136624](https://clinicaltrials.gov/ct2/show/study/NCT06136624) and [NCT06136650](https://clinicaltrials.gov/ct2/show/study/NCT06136650)

Kuinka rakennamme kasvua



Innovointi

- Oman T&K:n fokus onlogiassa ja kivussa
- Ulkoiset innovaatiot tukevat



Tuotteiston laajentaminen

- Sisäänlisenoidut tuotteet keskeisillä alueilla



Maantieteellinen laajentuminen

- Vahvista ja laajenna maantieteellistä peittoa



Yritysostot ovat optio

- Fokus orgaanisessa kasvussa
- Epäorgaaniset täsmähankinnat tukevat

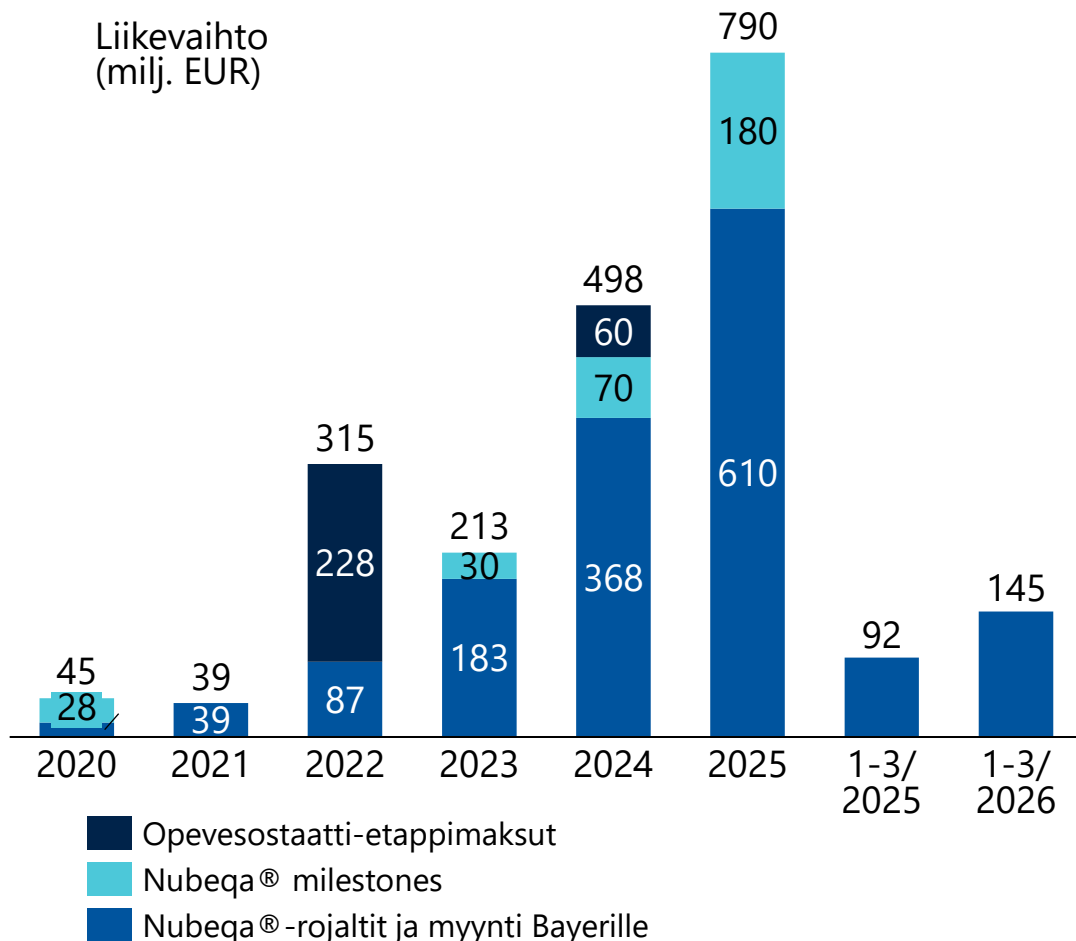
Kasvua innovaatioilla

Kasvua tuotteiston ja maantieteellisen läsnäolon laajentumisella
Vankka perusta (perusliiketoiminta) tuo vakautta

Innovative Medicines: Nubeqa® ja opevesostaatti tärkeimmät kasvuajurit lyhyellä ja keskipitkällä aikavälillä



Liikevaihto
(milj. EUR)



Kumppani



Vuosittain porrastettu rojaltili
Vuotuinen ka. nyt ~25%

Lanseerattu vuonna 2019

Hyväksytyt käyttöaiheet
nmCRPC & mHSPC

Orionin vuotuisella
Nubeqa®-myynnillä (rojaltit
+ myynti Bayerille) on
potentiaalia ylittää 1 miljardi
euroa

Kumppani



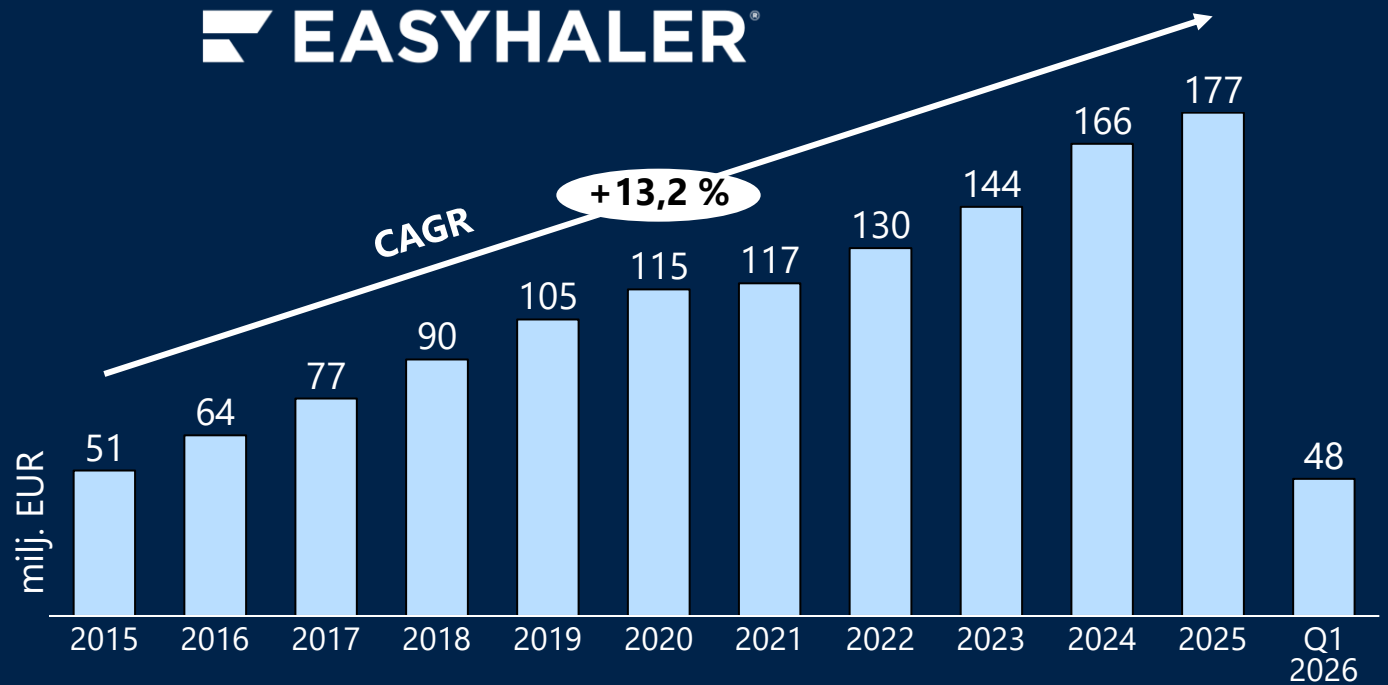
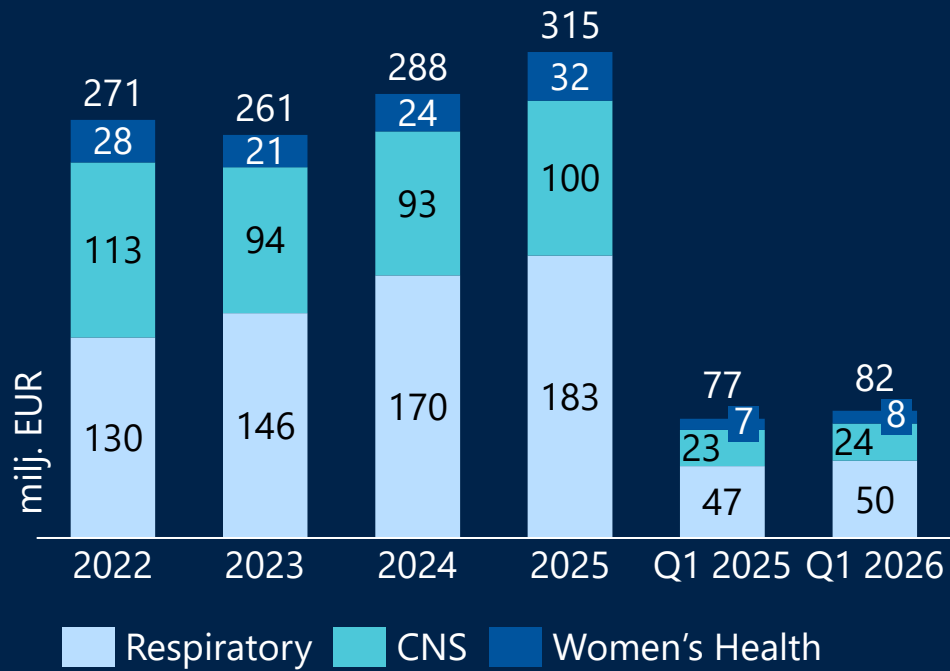
Vuosittain porrastettu rojaltili
matalasta kaksinumeroisesta
tasosta hieman yli 20:een

Etappimaksujen kokonais-
määrä jopa 1,63 mrd. USD


MSD:llä kaksi faasi 3 –
tutkimusta meneillään
(mCRPC)

MSD:llä faasi 2 –tutkimus
meneillään naisten syöpiin

Branded Products rakentaa vanhojen keksintöjen päälle, Easyhaler® suunnannäyttäjä



Orion sijoituksena – keskeiset teemat



Kasvu

Innovative Medicines ja **Nubeqa®** kasvuajurina **T&K-putkessa** lisää kasvumahdollisuuksia



Vakaus

Branded Products, Generics and Consumer Health, ja Animal Health ovat Orionin peruskallio.

Ne ovat vakaita. Kannattavia ja tuottavat **tasaista kassavirtaa**.

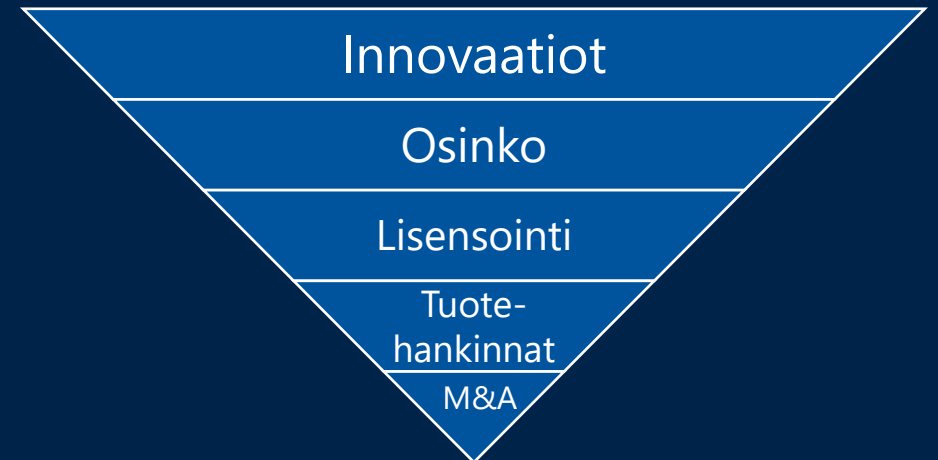


Innovaatiot

Pitkä historia ja näytöt **innovoinnista** Vankka **T&K-putki** – fokusalueet **onkologia** ja **kipu**



Pääoman allokointi

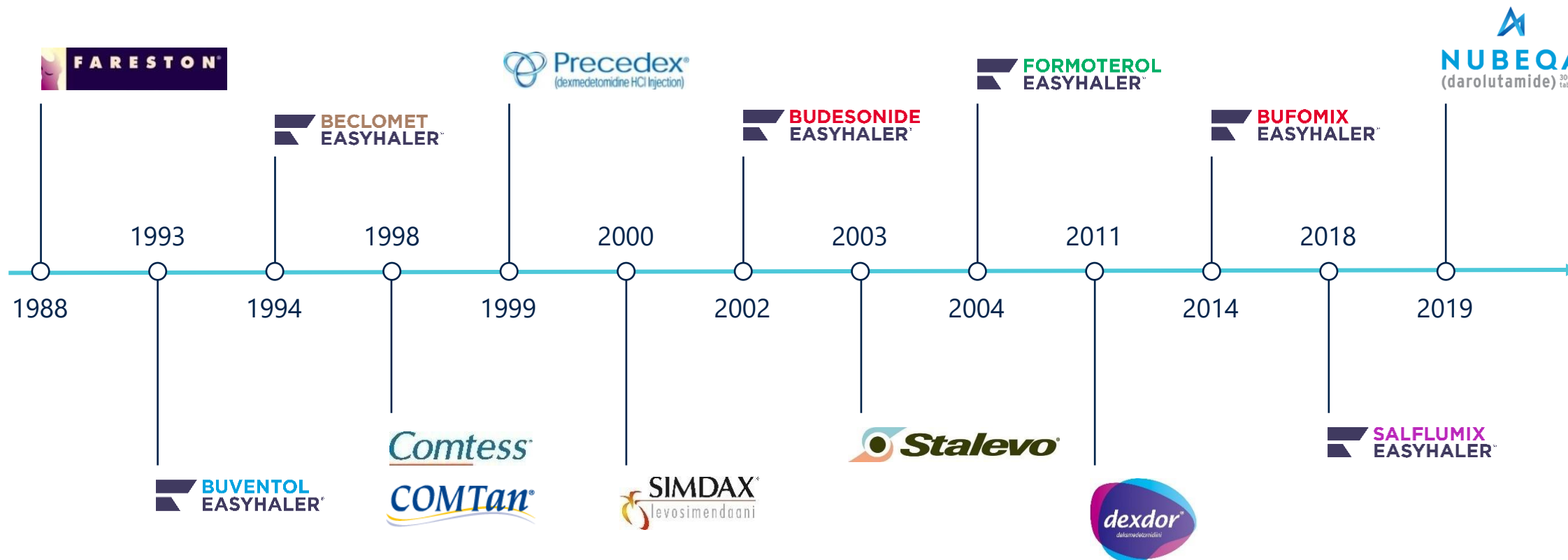


Tutkimus & tuotekehitys



Meillä on pitkä historia innovatiivisten tuotteiden tuomisesta markkinoille

Orionin kehittämät alkuperäislääkkeet ihmisille



Orion Pharman keskeiset kliiniset lääkekehityshankkeet



Keksijä	Kehittäjä(t)	Projekti/molekyyli	Käyttöaihe	Faasi I	Faasi II	Faasi III
		ARASTEP (darolutamidi)	eturauhassyöpä (BCR ²)	[Progress bar]		
		DASL-HiCaP (darolutamidi)	eturauhassyöpä (paikallinen)	[Progress bar]		
		OMAHA-003 (opevesostaatti)	eturauhassyöpä (myöhemmän linjan mCRPC ³)	[Progress bar]		
		OMAHA-004 (opevesostaatti)	eturauhassyöpä (ensilinjan mCRPC ³)	[Progress bar]		
		LEVEL (TNX-103/levosimendaani)	PH-HFpEF ⁴	[Progress bar]		
		LEVEL-2 (TNX-103/levosimendaani)	PH-HFpEF ⁴	[Progress bar]		
		MK-5684-01A (opevesostaatti)	eturauhassyöpä (mCRPC ³)	[Progress bar]		
			rintasyöpä, kohdun endometriumin syöpä, munasarjasyöpä	[Progress bar]		
		CYPIDES (opevesostaatti) ¹	eturauhassyöpä (myöhemmän linjan mCRPC ³)	[Progress bar]		
		TEADES (ODM-212)	MPM ⁵ , EHE ⁶ ja muut kiinteät kasvaimet	[Progress bar]		
		TEADCO (ODM-212)	Mesotelioma, NSCLC ⁷ ja haimasyöpä	[Progress bar: Faasi 1b/2]		

¹ Tutkimus aloitettu ennen lisenssisopimusta MSD:n kanssa, ja siten Orion toteuttaa tutkimusta ja saattaa sen päätökseen.

² Syövän biokemiallinen uusiutuminen

³ Levinnyt kastroatioresistentti eturauhassyöpä

⁴ Keuhkoverenpainetauti potilailla, joilla on sydämen vajaatoiminta ja normaali ejektiofraktio

⁵ Pahanlaatuinen keuhkopussin mesotelioma

⁶ Epitelioidi hemangioendotelioma

⁷ Ei-pienisoluihin keuhkosityöpä potilailla, joilla on KRAS G12C mutaatio

TERAPIA-ALUEET



Muutokset vs. Q4'2025: TEADCO Faasi 2 aloitettu.

Orionin hyväksytyt ja faasi 3:ssa olevat innovaatiot eturauhassyövän eri vaiheissa

Taudin eteneminen

(Neo-)Adjuvant varhainen vaihe	Ei-metastaattinen keskivaihe		Metastaattinen myöhäinen vaihe	
	BCR	nmCRPC	mHSPC	mCRPC
DASL-HiCaP darolutamidi + LHRHA + sädehoito	ARASTEP darolutamidi + ADT	ARAMIS darolutamidi + ADT	ARASENS darolutamidi + ADT + dosetakseli	OMAHA-003 opevesostaatti
FAASI 3 (2028e ¹)	FAASI 3 (2027e ¹)	HYVÄKSYTTY	HYVÄKSYTTY	FAASI 3 (2028e ¹)
			ARANOTE darolutamidi + ADT	OMAHA-004 opevesostaatti
			HYVÄKSYTTY	FAASI 3 (2028e ¹)

¹ tutkimuksen päätulosten arvioitu valmistuminen
 BCR = syövän biokemiallinen uusiutuminen
 nmCRPC = paikallinen kastratioresistentti eturauhassyöpä
 mHSPC = levinnyt hormonisensitiivinen eturauhassyöpä
 mCRPC = levinnyt kastratioresistentti eturauhassyöpä
 ADT = androgen deprivation therapy (hormoniterapia)
 LHRHA = luteinising hormone releasing hormone analogue
 OMAHA-003 = myöhäisemmän linjan mCRPC-potilaat
 OMAHA-004 = ensilinjan mCRPC-potilaat

TEAD-estäjä ODM-212:n tavoitellut vaikutukset syöpäpotilailla

ODM-212 vaikuttaa syöpäkasvaimeen

Syövät, joihin vaikuttaa Hippo-signalointireitin häiriö

Kohteena kiinteät kasvaimet kuten epiteelioidi hemangioendotelioma ja mesotelioma^{1,2}



Tavoiteltu vaikutus potilaalla

ODM-212:n on hyvin siedetty ja se vaikuttaa syöpäkasvaimeen uudella toimintamekanismilla³



ODM-212 vaikuttaa lääkeresistenssin syntyyn

Läakeresistenssin estäminen sellaisissa syövässä, joissa TEAD-aktivaatio heikentää käytössä olevan syöpälääkkeen tehoa (esimerkiksi EGFRi ja KRASi^{4,5})



Tavoiteltu vaikutus potilaalla

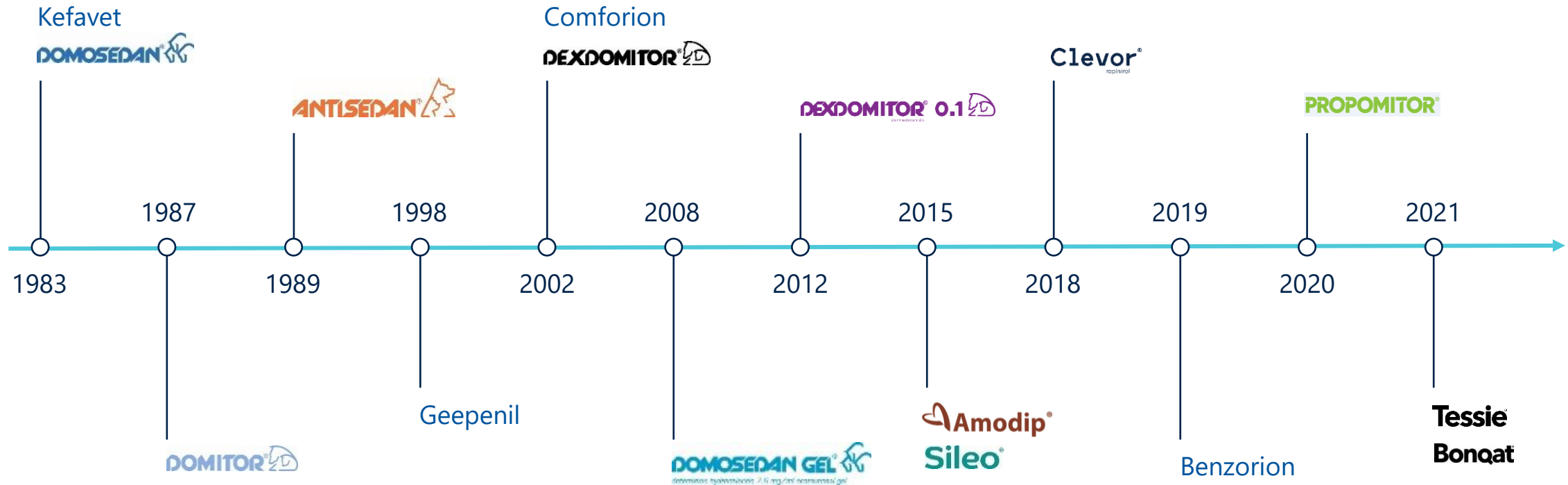
ODM-212:n tavoitteena on parantaa ja pidentää syöpälääkkeen hoitovastetta ilman merkittäviä haittavaikutuksia³



Olemme luotettu ja innovatiivinen eläinlääkkeiden kehittäjä



Orionin keskeisten eläinlääkkeiden myyntiluvat



Arvioitua tulevaa T&K-uutisvirtaa

2026	2027	2028
<p> LEVEL Faasi 3 päätulokset Q3 2026^{1,2}</p> <p> Faasi 2 yhdistelmä tutkimuksen aloitus ODM-212:lla H1¹</p>	<p> ARASTEP Faasi 3 päätulokset Q3 2027^{1,2}</p> <p> OMAHA-015 Faasi 2 päätulokset Q4 2027^{1,2}</p>	<p> DASL-HiCaP Faasi 3 päätulokset Q1 2028^{1,2}</p> <p> OMAHA-004 Faasi 3 päätulokset Q2 2028^{1,2}</p>
<p> Faasi 1 tutkimuksen aloitus ainakin yhdellä Orionin biologisella lääkekandidaatilla vuonna 2026</p>	<p> TEADES Faasi 2 päätulokset Q4 2027^{1,2}</p>	<p> LEVEL-2 Faasi 3 päätulokset Q2 2028^{1,2}</p> <p> OMAHA-003 Faasi 3 päätulokset Q3 2028^{1,2}</p>

¹ Arvio ² Lähde: Clinicaltrials.gov

Strategia ja taloudelliset tavoitteet

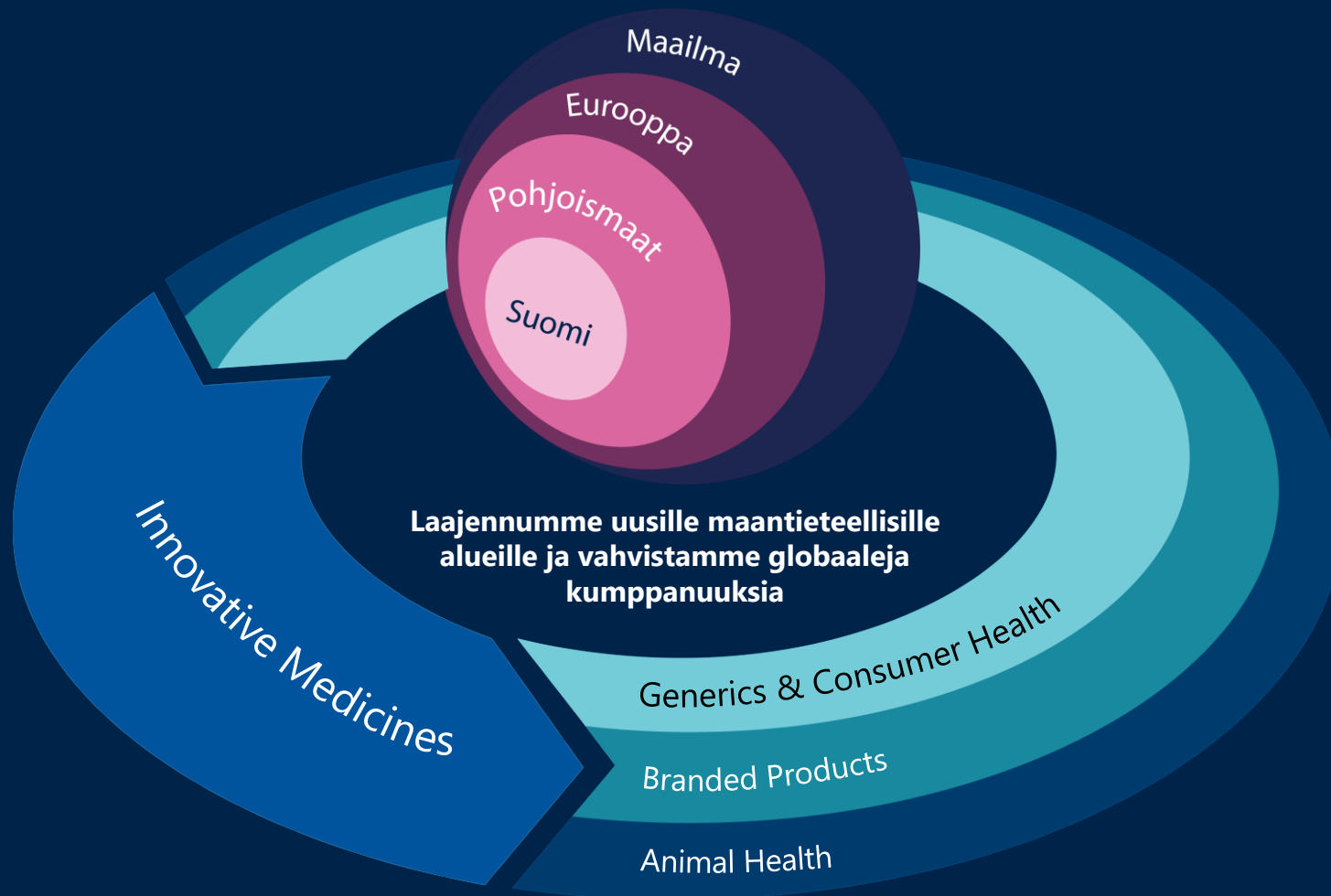
Hyvinvointia rakentamassa



Pohjoismaisten juurtemme innoittamana tuemme ihmisiä ympäri maailman, jotta he voivat elää täyttä elämää – tänään ja huomenna.



Rakennamme asiakaslähtöistä portfoliota



Kehitämme kasvun mahdollistajia



Haave globaalista, suomalaisesta lääkeyrityksestä on ollut olemassa jo pitkään – **miksi juuri nyt?**

Tuleva vuosikymmen lupaa kasvua:

Nubeqan[®], Easyhalerin[®] ja geneeristen lääkkeiden menestys antavat meille mahdollisuuksia investoida kasvuun ja innovaatioihin.

Olemme osoittaneet kykymme innovatiivisessa lääkekehityksessä.

Kehitämme lupaavia uusia molekyylejä ja meillä on vahva, dataan pohjautuva tutkimusputki.

Kaikki liiketoiminta-alueemme ovat

osoittaneet muuntautumiskykyä haastavinakin aikoina ja luoneet vahvan pohjan kasvulle.

2030–

Meillä on erinomaiset valmiudet tehdä seuraavista vuosista varsinainen innovaatioiden vuosikymmen.

Hyvinvointia rakentamassa

Pohjoismaisten juurtemme innoittamana tuemme ihmisiä ympäri maailman, jotta he voivat elää täyttä elämää – tänään ja huomenna.

Rakennamme asiakaslähtöistä portfolioa:

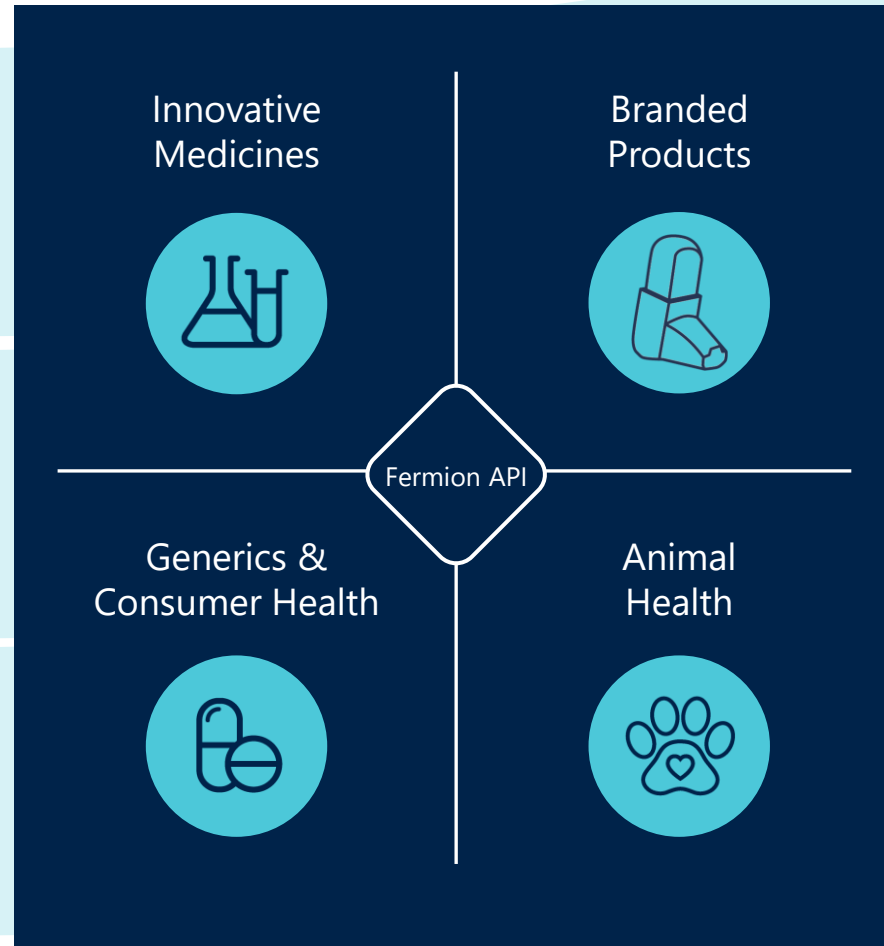
- Innovatiiviset lääkkeet onkologiaan ja kivunlievitykseen
- Brändituotteet hengityselin- ja keskushermostosairauksiin sekä naisten terveyteen
- Lisäarvoa tuottavat ja monimutkaiset geneeriset lääkkeet sekä arvolupauksia sisältävät itsehoitotuotteet
- Tuotevalikoima tuotanto- ja seuraeläimille

Laajennamme uusille maantieteellisille alueille ja vahvistamme globaaleja kumppanuuksia:

- Markkina-aseman vahvistaminen Euroopassa
- Aseman vahvistaminen ja laajentaminen Aasian ja Tyynenmeren (APAC) alueella, ml. Japani
- Jalansijan rakentaminen Yhdysvalloissa askel askeleelta

Kehitämme kasvun mahdollistajia:

- Osaaminen ja kulttuuri
- Turvallisuus ja vastuullisuus
- Globaalit kaupallistamiskyvykkyudet
- Dataan pohjautuva toiminta
- End-to-end -arvoketju



Kasvumme on kolmivaiheinen

VAHVISTA JA LAAJENNA

Vahvistamme positiotamme Euroopassa ja APAC-alueella

KEHITÄ JA INVESTOI

Kehitämme kaupallisia omaisuuseriämme sekä kyvykkyyksiämme ja investoimme niihin globaalisti

KIIHDYTÄ

Kasvatamme ja maksimoimme omaisuuseriemme arvoa globaalisti



Pohjoismaisten juurtemme innoittamana tuemme ihmisiä ympäri maailman, jotta he voivat elää täyttä elämää – tänään ja huomenna.

LYHYT AIKAVÄLI

Eurooppa, APAC, Japani

KESKIPITKÄ AIKAVÄLI

+ USA

PITKÄ AIKAVÄLI

Globaali

Kasvun mahdollistajat

Taloudelliset tavoitteet

Strategiakausi 2024–2028

Liikevaihto

CAGR ≥ 8 %¹

Liikevoitto

Kasvaa liikevaihtoa nopeammin^{1,2}

Omavaraisuusaste

≥ 50 %

Oman pääoman tuotto (ROE)

≥ 25 %

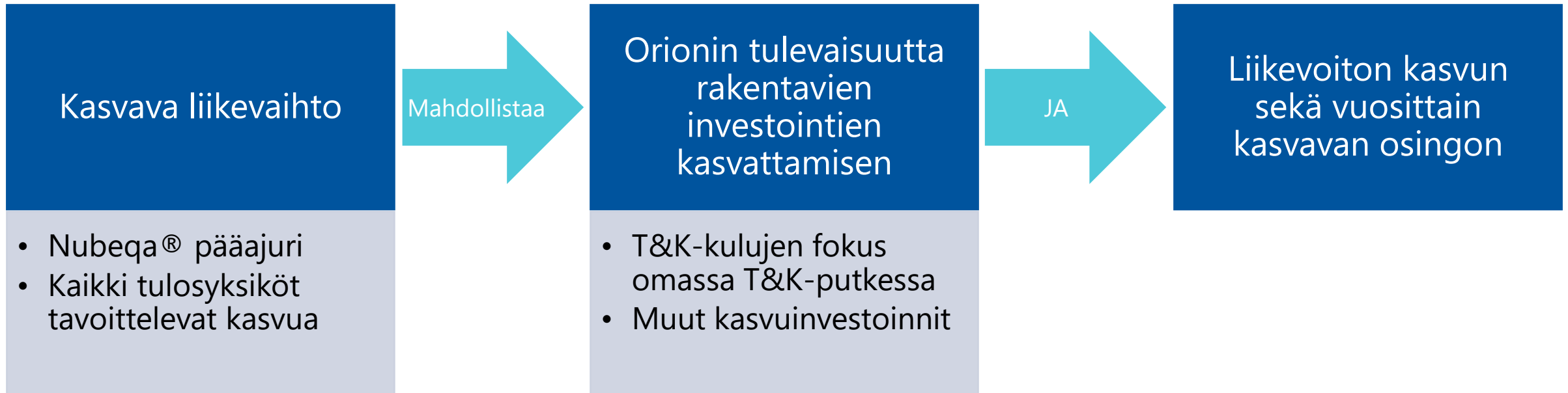
Osinko

Osakekohtaisen osingon kasvattaminen vuosittain
ja 50–100 %:n osingonjakosuhte

Orionin strategia 2024–2028 – keskeisiä asioita



Taloudelliset tavoitteet luovat kehykset toiminnalle sekä kulujen ja kannattavuuden välisen oikean tasapainon säilyttämiseksi



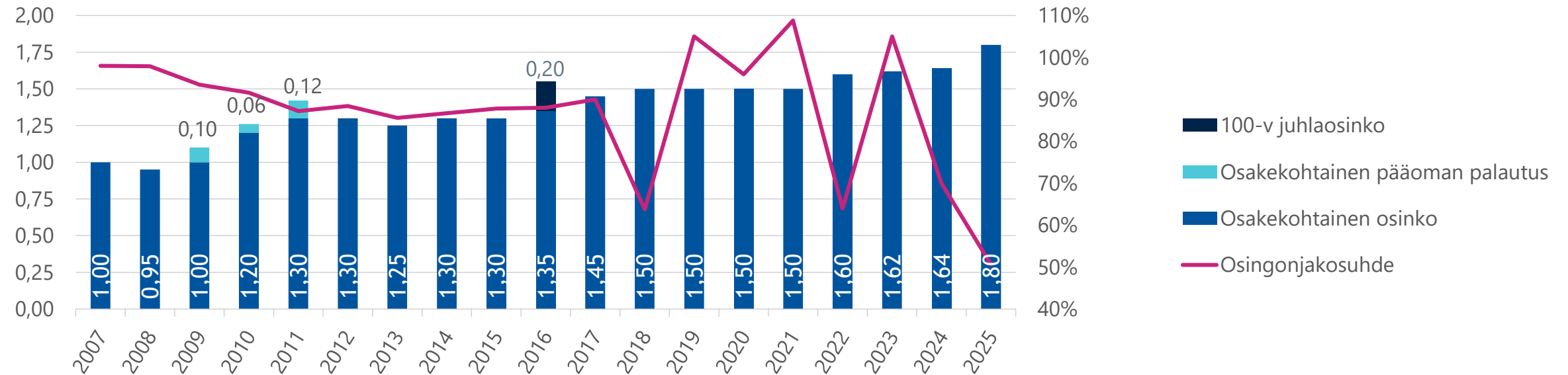
Fokus pääoman allokaatiossa



Osinkopolitiikka ja osinkohistoria

- Orion ottaa osingonjaossaan huomioon yhtiön jakokelpoisten voittovarojen lisäksi taloudellisten tavoitteiden saavuttamisen vaatimat keskipitkän ja pitkän aikavälin investointi- ja muut rahoitustarpeet.

EUR Osinkohistoria





Vastuullisuus on osa Orionin missiota



Orionin vastuullisuusohjelma

Potilasturvallisuus aina etusijalla

Jo sata vuotta olemme laittaneet potilaan turvallisuuden etusijalle, ja se on edelleen päivittäisen työmme tärkein ydin.

Olemme merkittävä lääkesaatavuuden varmistaja – myös kriisin sattuessa.



Aktiivinen työ ympäristön puolesta

Tähtäämme ympäristöasioissa alamme huipulle. Orion on sitoutunut työskentelemään sen eteen, ettei liiketoimintamme tai arvoketjumme aiheuttaisi luontokatoa. Orion on sitoutunut sovittamaan ilmastosiirtymänsä 1,5 °C:n globaalin lämpenemisen rajoihin. Työtämme ohjaavat tieteeseen perustuvat lyhyen aikavälin tavoitteemme. Tavoitteenamme on myös saavuttaa nettonollapäästöt vuoteen 2050 mennessä.

Huolenpito hyvinvoinnin osaajista

Pidämme huolta orionilaisista – asiakkaan eteen koko sydämensä ja osaamisensa peliin laittavista ammattilaisista.

Työympäristömme on innostava. Haluamme ihmisten voivan hyvin.



Eettisyys työn ytimessä

Noudatamme korkeita eettisiä standardeja ja toimimme vastuullisesti kaikissa tilanteissa.

Rakennamme kestäväää ja läpinäkyvää liiketoimintaa yhdessä kumppaneidemme kanssa.

Orionin ilmastotavoitteet perustuvat tieteeseen



Science Based Targets initiative (SBTi) -hyväksyntä osoittaa, että lyhyen aikavälin päästövähennystavoitteemme ovat linjassa uusimman ilmastotieteen kanssa



70 %

Orion sitoutuu vähentämään absoluuttisia Scope 1- ja 2 -kasvihuonekaasupäästöjä 70 % vuoteen 2030 mennessä vuoden 2023 tasosta.



78 %

Orion sitoutuu siihen, että 78 % sen toimittajista, jotka kattavat ostetut tavarat ja palvelut, pääomahyödykkeet sekä arvoketjun alkupään (upstream) kuljetuksen ja jakelun, asettavat tieteeseen perustuvat päästötavoitteet vuoteen 2029 mennessä.



Orionin tulosesitys tammi-maaliskuu 2026

23.4.2026

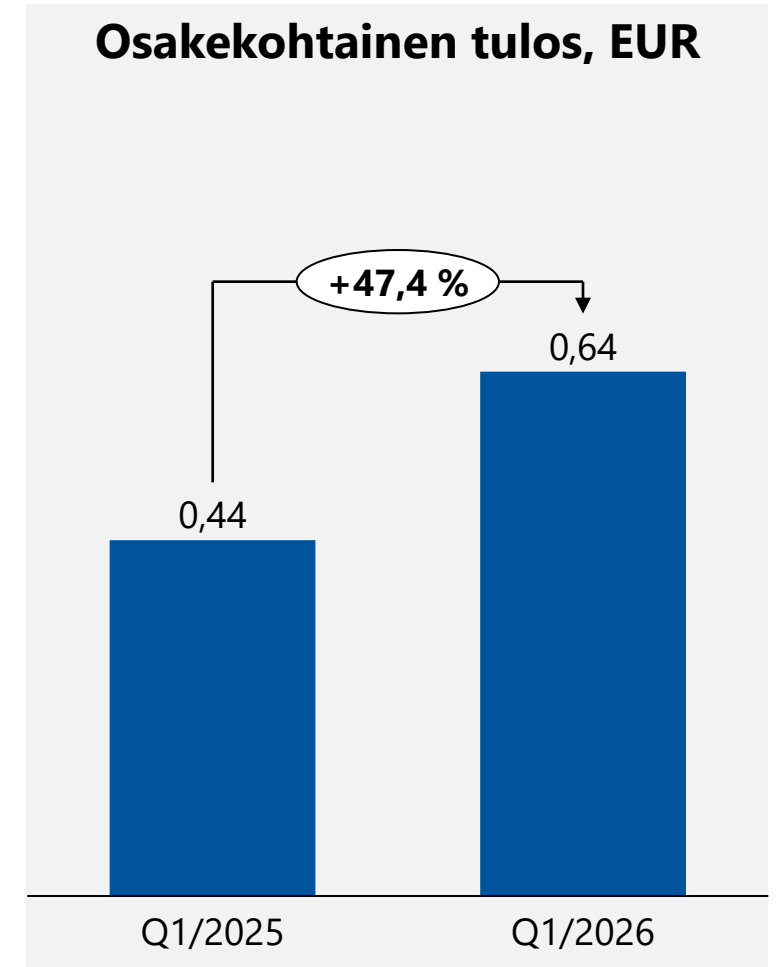
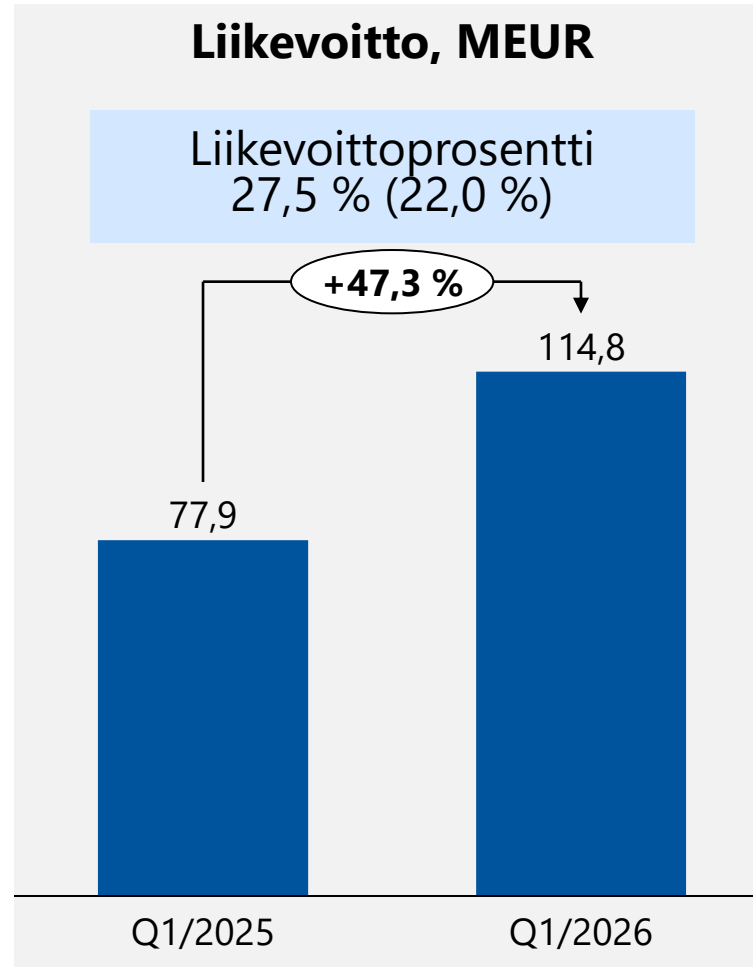
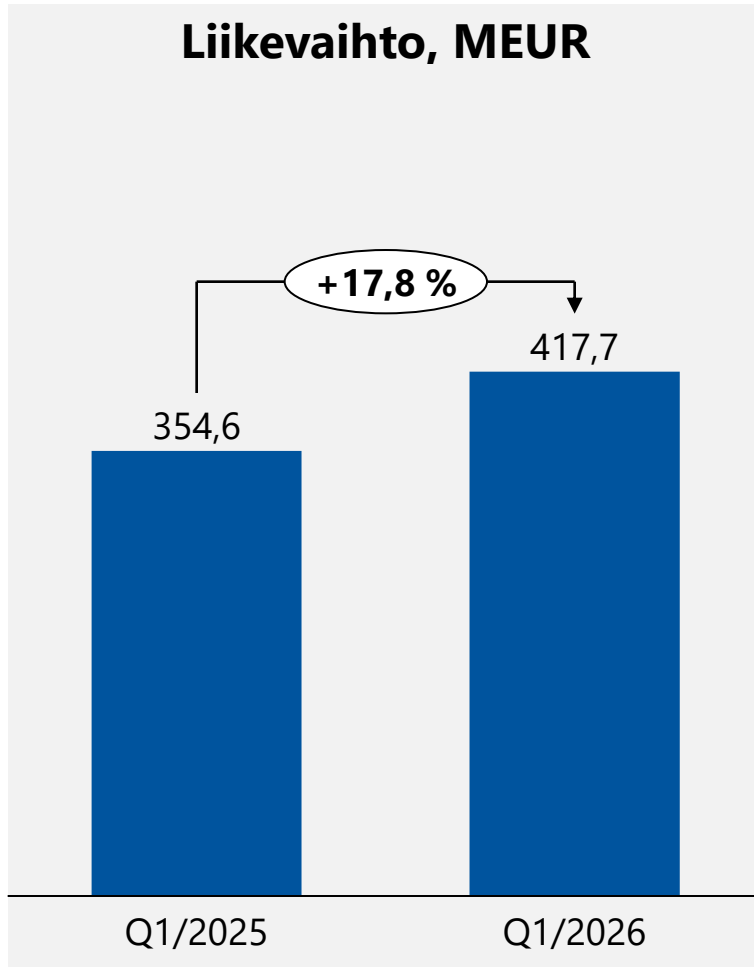


Q1 2026 kohokohdat

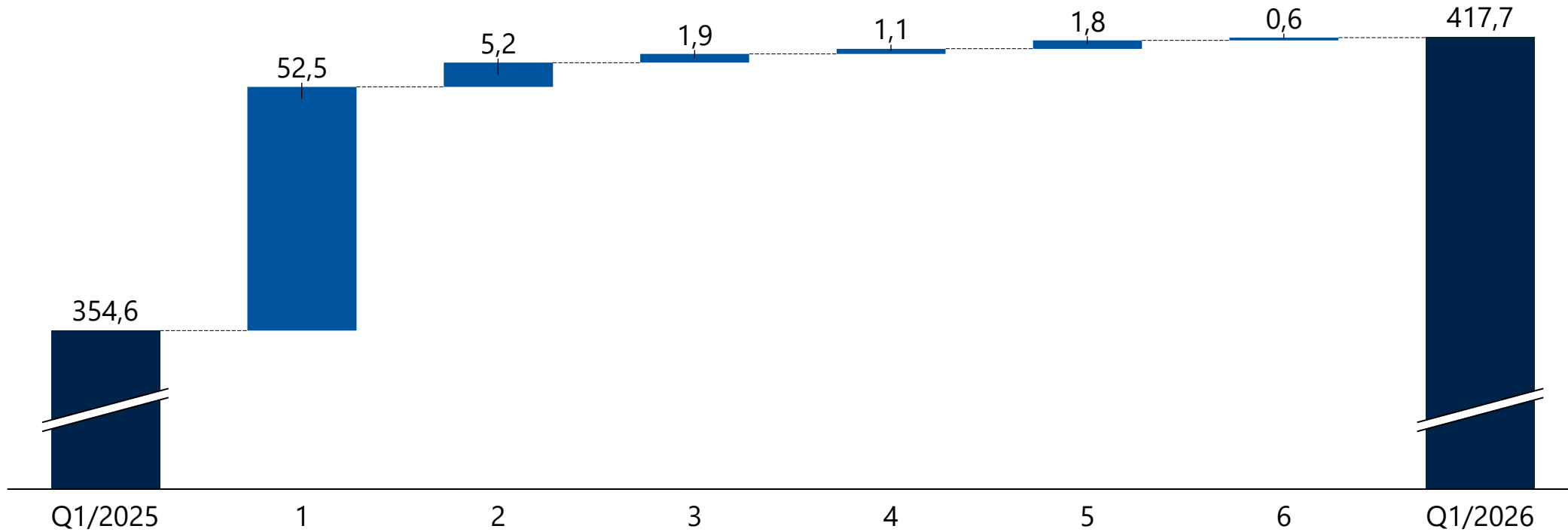
- Vahva suoritus kaikissa liiketoimintayksiköissä
- Berkeley Vincent nimitettiin Innovative Medicines –yksikön johtajaksi ja Orionin johtoryhmän jäseneksi 8.4.2026
- ODM-212-molekyyli on saanut FDA:n harvinaislääkestatuksen (Orphan Drug Designation) mesoteliooman hoidossa
- TEADCO Faasi 1b/2 –tutkimus aloitettu ODM-212-molekyyllillä yhdessä vakiintuneiden hoitojen kanssa potilailla, joilla on tiettyjä pitkälle edenneitä kiinteitä kasvaimia



Q1 2026 taloudellinen kehitys

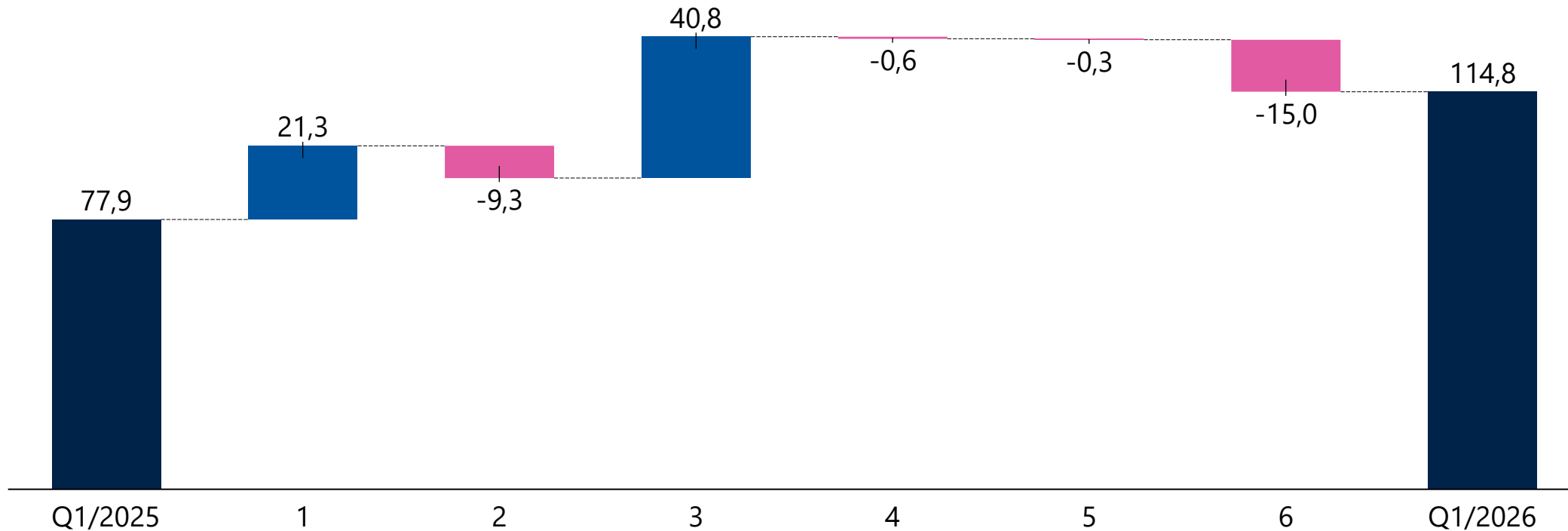


Liikevaihdon kehitys (MEUR)



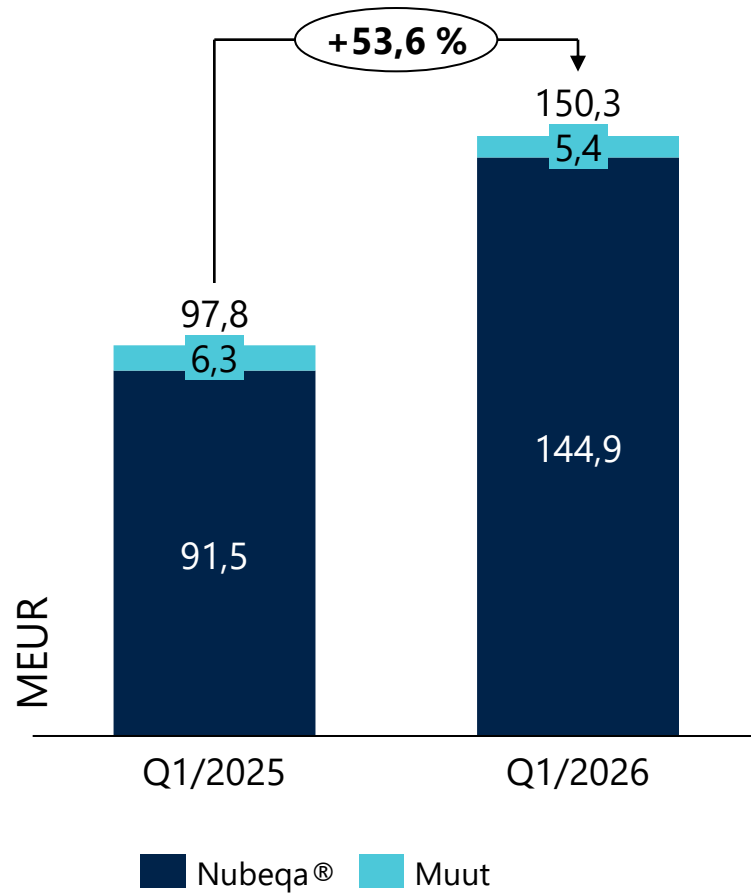
1	Innovative Medicines	4	Animal Health
2	Branded Products	5	Fermion
3	Generics and Consumer Health	6	Kurssierot ja muut toiminnot

Liikevoiton kehitys (MEUR)

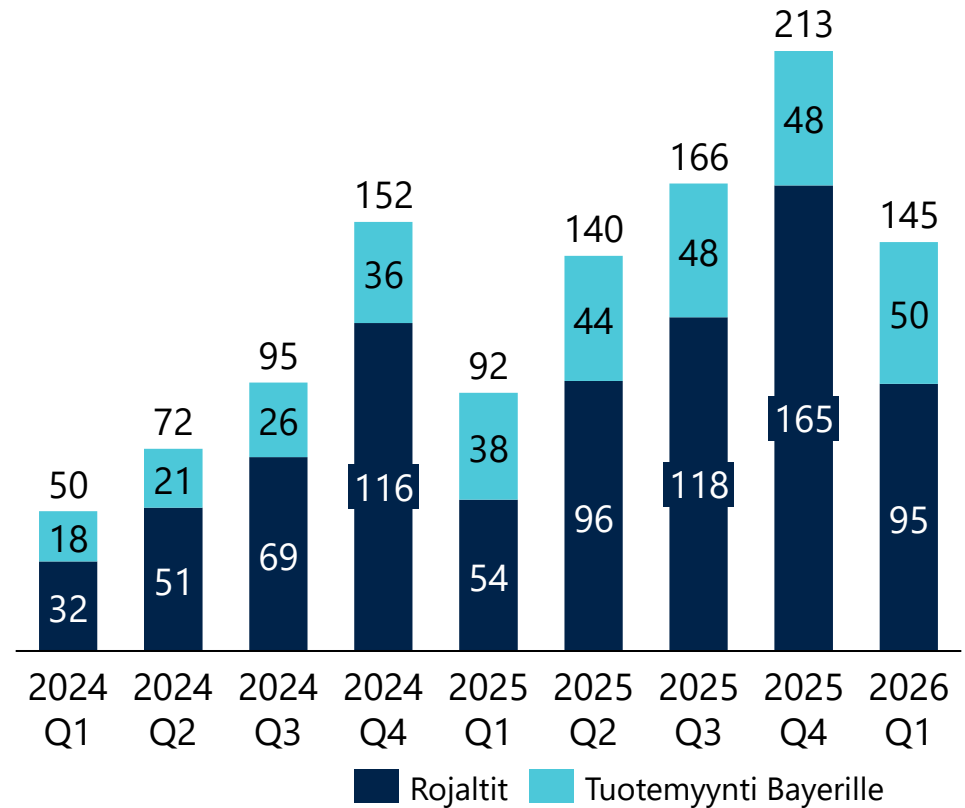


1	Myyntivolyymien muutos	4	Etappimaksut
2	Hintojen, tuotantokustannusten, tuotevalikoiman ja valuuttakurssien muutokset	5	Liiketoiminnan muut tuotot ja kulut
3	Rojaltit	6	Kiinteät kulut

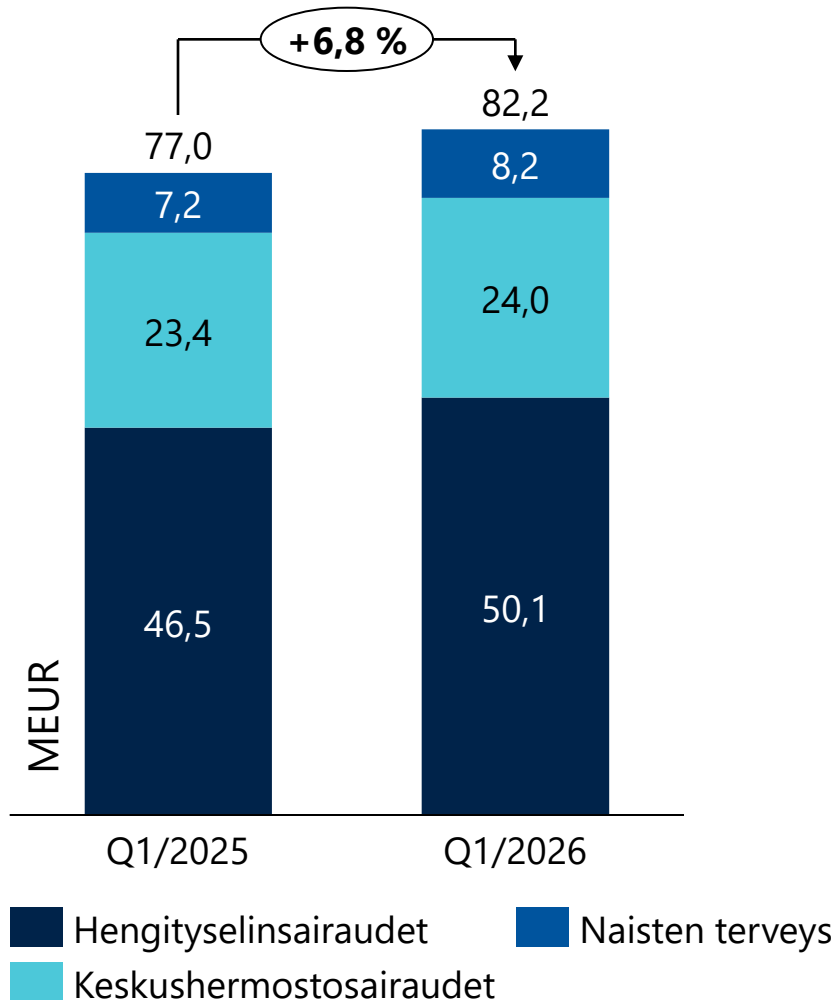
Innovative Medicines



Nubeqa® -myynti (MEUR)

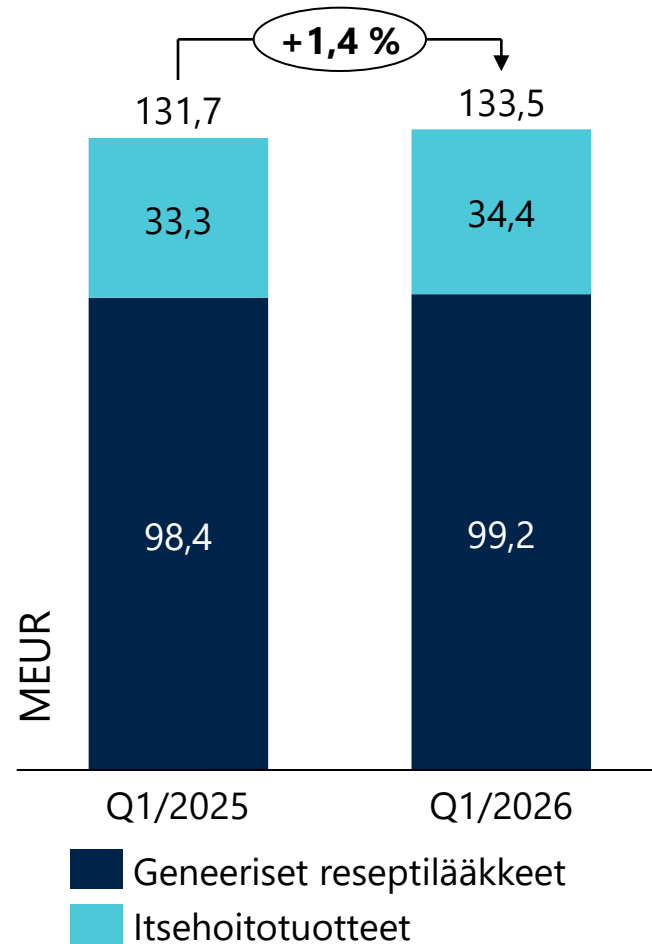


Branded Products



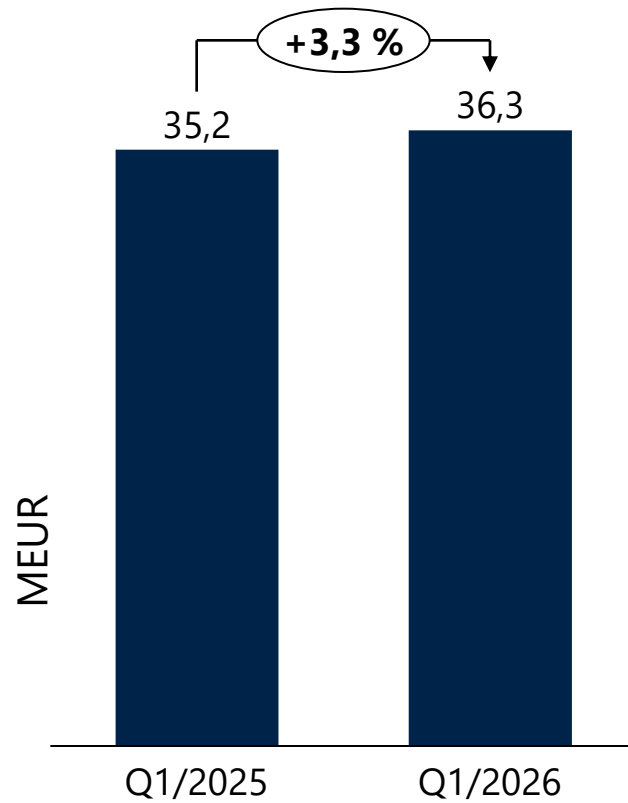
- Easyhaler® budesonidi-formoteroli oli Hengityselinsairaudet-terapia-alueen kasvuajuri
- Viimeaikaiset muutokset hoito-ohjeistuksissa suosivat yhdistelmävalmisteiden käyttöä vain yhtä vaikuttavaa ainetta sisältävien tuotteiden sijaan
- Naisten terveys –terapia-alueen hyvä kasvu jatkui

Generics and Consumer Health



- Vakaata kasvua sekä geneerisissä reseptilääkkeissä että itsehoitotuotteissa

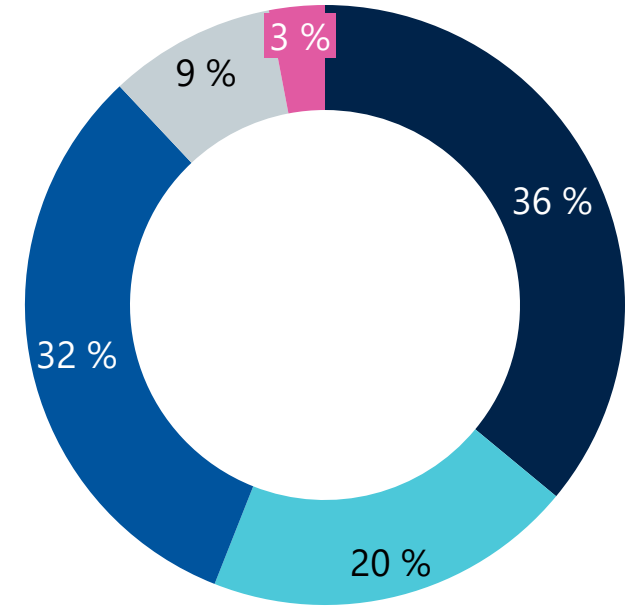
Animal Health



- Kasvu tuli useista eri tuotteista ja useilta eri alueilta

TOP 10 tuotteet ja liikevaihdon jakauma Q1 2026

	Tuote tai tuoteportfolio	MEUR	vs. 2025
1.	Nubeqa®	144,9	+58,4 %
2.	Easyhaler® -tuoteportfolio	48,3	+7,0 %
3.	Entakaponituotteet ¹	21,0	-1,2 %
4.	Dexdomitor®, Domitor®, Domosedan®, Antisedan®	9,8	+10,9 %
5.	Divina® -sarja	8,2	+14,9 %
6.	Burana®	5,4	-5,8 %
7.	Trexan®	4,7	+21,3 %
8.	Ketiapiiinituotteet	3,4	+12,0 %
9.	Fareston®	3,2	+41,4 %
10.	Simdax®	3,0	-29,3 %




- Innovative Medicines
- Branded Products
- Generics and Consumer Health
- Animal Health
- Fermion


Innovative Medicines	Branded Products	Animal Health
Generics and Consumer Health	¹ Stalevo®, Comtess®, Comtan® ja muut entakaponituotteet	


Vastuullisuusraportointi ja -tulokset vuonna 2025

Orion Pharma julkaisee kestävyys selvityksensä osana tilinpäätösasiakirjoja Euroopan kestävä kehityksen raportointistandardien (ESRS) mukaisesti vastuullisuusraportointivaatimuksiin perustuen.

Merkittävimmät tulokset

-13 % 
**Vähennys kasvihuone-
 kaasupäästöissä¹**
(Scope 1&2)

4,9 
LTIF²
**Tapaturma-
 taajuus**

98 % 
**Code of Conduct
 -koulutuksen
 suoritus-
 prosentti³**

96 % 
**Toimittajien
 sitoutuminen
 Third Party Code
 of Conduct
 -periaatteisiin⁴**

¹ vuoteen 2024 verrattuna

² LTIF = työstä poissaoloon johtavien työtapaturmien taajuus

³ kaikista työntekijöistä

⁴ Orion Pharman aktiiviset toimittajat, jotka hankkivat pakkausmateriaaleja, raaka-aineita ja tuotteita, ovat vahvistaneet sitoutumisensa Third Party Code of Conduct -periaatteisiin (% hankinnoista)

Keskeiset yhteistyösopimukset

Yhteistyö Bayerin kanssa darolutamidin (Nubeqa®) kehittämiseksi ja kaupallistamiseksi

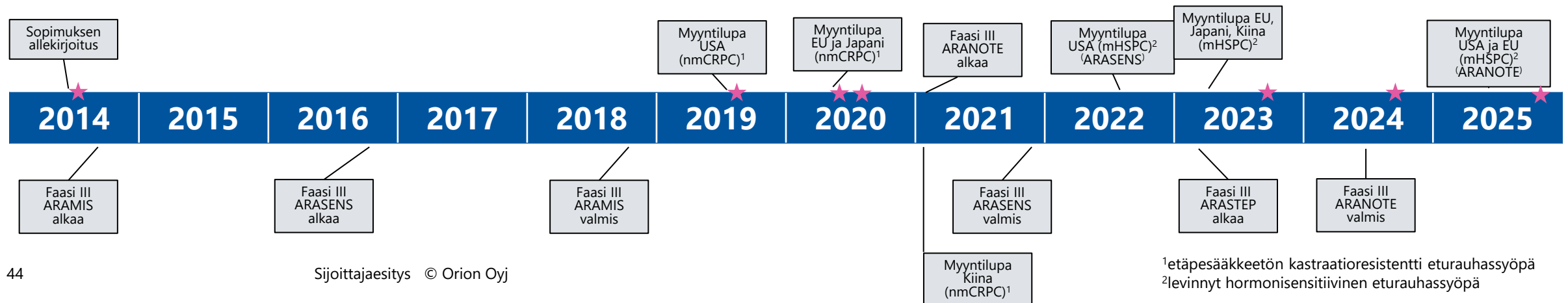


Orionille maksettava vuosittain porrastettu rojalti
Keskimääräinen vuotuinen rojaltilin taso on tällä hetkellä noin 25 %
Orion valmistaa tuotteet maailmanlaajuisille markkinoille ja valmistuskulut katetaan rojalteilla (rojaltit – valmistuskulut) = Orionin bruttokate Nubeqasta)
Kirjanpidossa Orion kuitenkin kirjaa tablettitoimitukset Bayerille tuotemyynniksi, ja kunkin kvartaalin tuotemyynti vähennetään aina seuraavan kvartaalin rojaltilityksestä.
Orion maksaa omasta tulovirrastaan pientä rojaltilia Endo Pharmaceuticals -yhtiölle

Nubeqa®-myynti Orionin kirjanpidossa – yksinkertaistettu havainnollistava esimerkki					
	Q1	Q2	Q3	Q4	TOTAL
Bayerin markkinamynti	0	1,000	1,000	1,000	3,000
Tuotemyynti	100	50	100	0	250
Rojalti (tässä esimerkissä kiinteä 20%)	0	200	200	200	600
Edellisen kvartaalin tuotemyynnin vähennys rojalteista	0	-100	-50	-100	-250
Orionin tulot (tuotemyynti + rojaltili – ed. kvartaalin tuotemyynti)	100	150	250	100	600

Orionille maksetut etappimaksut	Summa	Kirjattu
Allekirjoitusmaksu	50 MEUR	2014 ✓
Myynnin aloitus Yhdysvalloissa	45 MEUR	2019 ✓
Myynnin aloitus EU:ssa	20 MEUR	2020 ✓
Myynnin aloitus Japanissa	8 MEUR	2020 ✓
Ensimmäinen myyntietappimaksu	30 MEUR	2023 ✓
Toinen myyntietappimaksu	70 MEUR	2024 ✓
Kolmas myyntietappimaksu	180 MEUR	2025 ✓

★ =etappimaksu



¹etäpesäkkeetön kastroatioresistentti eturauhassyöpä
²levinnyt hormonisensitiivinen eturauhassyöpä

Maailmanlaajuinen yksinoikeudellinen lisenssisopimus MSD:n kanssa



koskien opevesostaattia (ODM-208/MK-5684) ja muita CYP11A1-entsyymin toimintaa estäviä lääkkeitä

Taloudelliset ehdot

Ennakkomaksu	290 miljoonaa dollaria	2022 ✓
Mahdolliset etappimaksut Orionille yhteensä enintään 1,63 mrd. USD		
Kehitysvaiheen etappimaksut	enintään 30 milj. USD	
Viranomais hyväksyntään liittyvät etappimaksut	enintään 625 milj. USD	
Myyntiin liittyvät etappimaksut	enintään 975 milj. USD	
Vuosittain porrastettu rojalti Orionille		
Alkaa matalasta kaksinumeroisesta luvusta ja on enintään hieman yli 20 prosenttia		
Rojaltiasteikon yläpään saavuttaminen edellyttäisi usean miljardin dollarin vuotuista myyntiä		
Tuotteen valmistus		
Orion vastaa tuotteen valmistamisesta ja toimittamisesta MSD:lle		

Keskeiset kliiniset kehityshankkeet

Hanke	Faasi	Indikaatio	Trial on Clinicaltrials
OMAHA-003	III	mCRPC ¹	Lisätietoa (EN)
OMAHA-004	III	mCRPC ¹	Lisätietoa (EN)
MK-5684-01A	II	mCRPC	Lisätietoa (EN)
OMAHA-015	II	rintasyöpä, kohdun endometriosisin syöpä ja muna- sarjasyöpä	Lisätietoa (EN)
Kaikki opevesostaatilla tehtävät tutkimukset Clinicaltrials.gov-sivustolla			

¹ levinnyt kastroatioresistentti eturauhassyöpä

Maailmanlaajuinen yksinoikeudellinen lisenssisopimus Tenaxin kanssa koskien levosimendaania



Taloudelliset ehdot

Mahdolliset etappimaksut Orionille yhteensä enintään 61 milj. USD	
Viranomaishyväksyntään liittyvät etappimaksut	Enintään 16 milj. USD
Myyntiin liittyvät etappimaksut	Enintään 45 milj. USD
Vuosittain porrastettu rojalti Orionille	
Alkaen korkeasta yksinumeroisesta prosenttiluvusta päättyen matalaan kaksinumeroiseen prosenttilukuun (from high single-digit to low-teen percentages)	

Keskeiset kliiniset kehityshankkeet

Hanke	Faasi	Indikaatio	Trial on Clinicaltrials
LEVEL	3	PH-HFpEF	Lisätietoa (EN)
LEVEL-2	3	PH-HFpEF	Lisätietoa (EN)

PH-HFpEF = Keuhkoverenpainetauti potilailla, joilla on sydämen vajaatoiminta ja normaali ejektiofraktio

Liitteet



Näkymäarvio vuodelle 2026 (täsmennetty 23.4.2026)

Liikevaihto

1 950–2 100 miljoonaa euroa

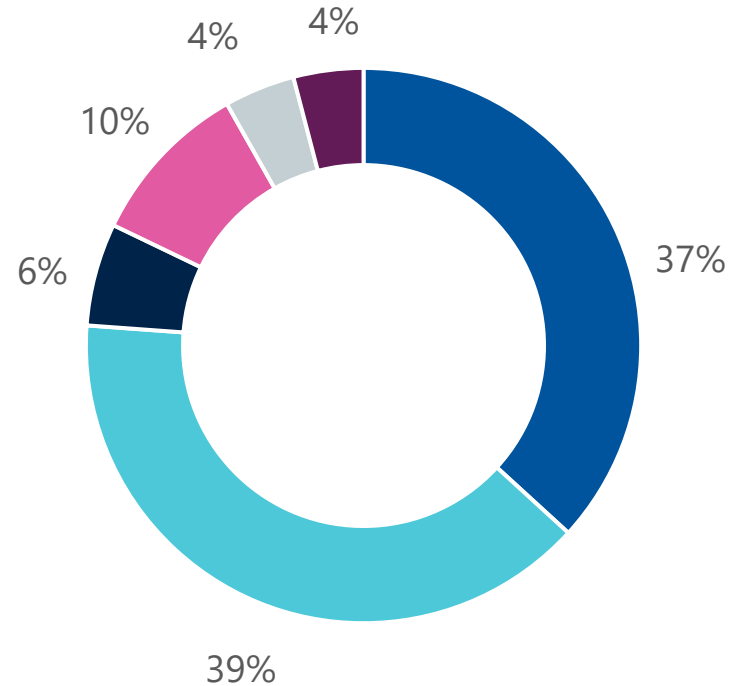
Liikevoitto

600–750 miljoonaa euroa



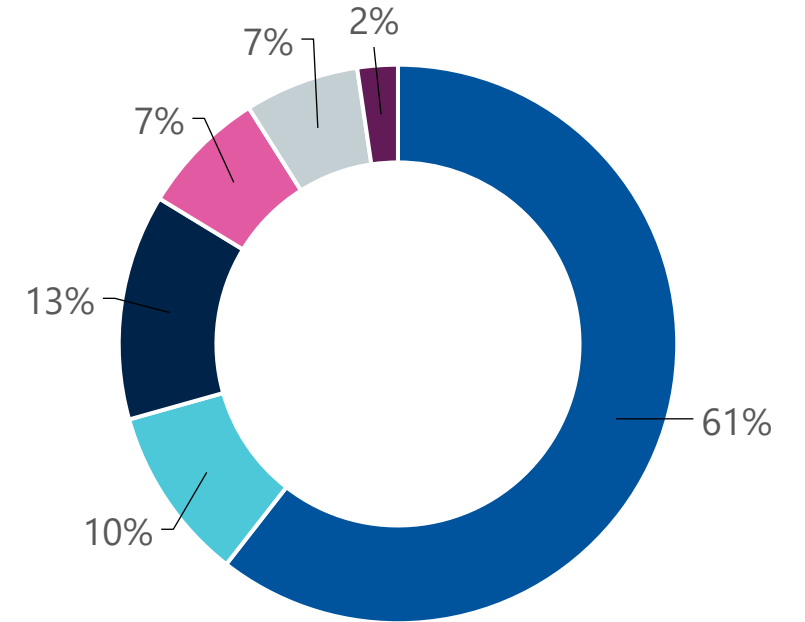
Orionilla oli 92 641 osakkeenomistajaa 31.3.2026

Osakemäärän mukaan



- Kotitaloudet
- Ulkomaiset ja hallintarekisteröidyt
- Yritykset ja asuntoyhteisöt
- Julkisyhteisöt
- Voittoa tavoittelemattomat yhteisöt
- Rahoitus- ja vakuutuslaitokset

Äänimäärän mukaan



Suurimmat omistajat äänten ja osakemäärän mukaan 31.3.2026

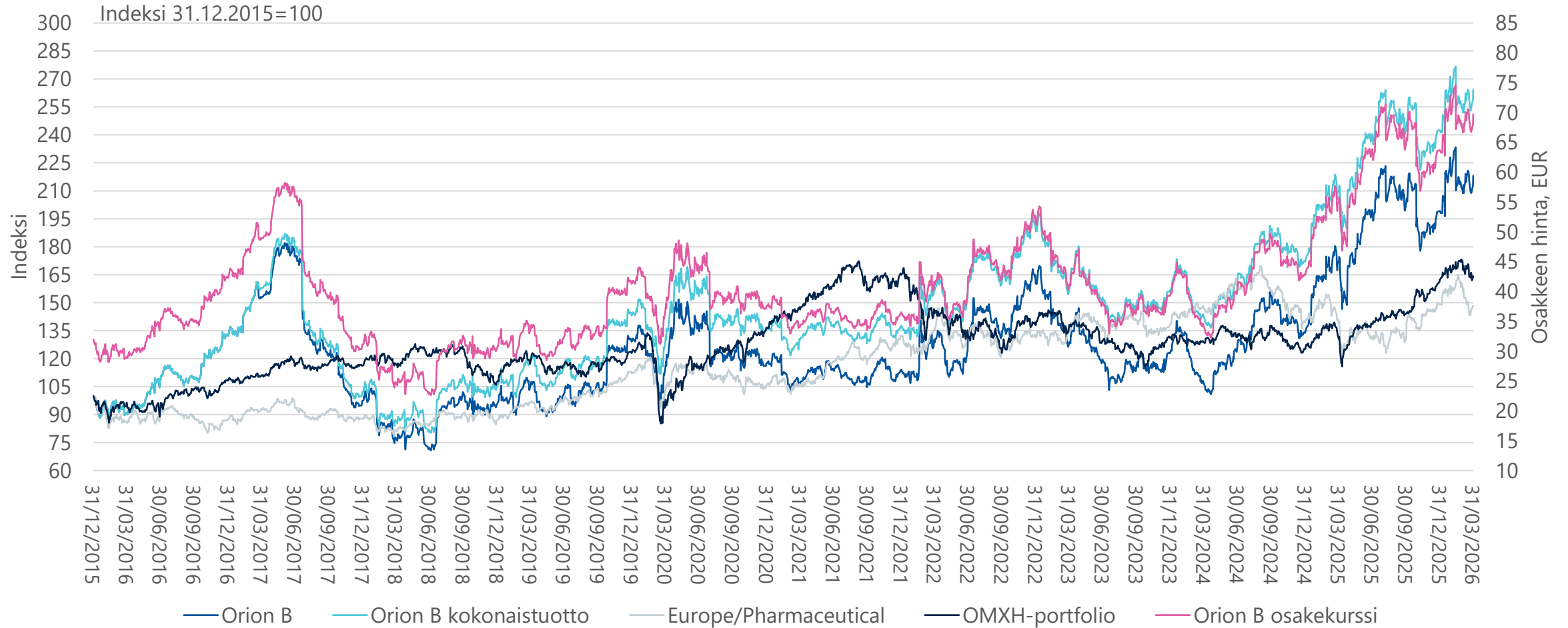


#	Osakkeenomistaja	% äänistä
1	Erkki Etola ja yhtiöt	6,80 %
2	Maa- ja vesitekniikan tuki r.y. ja yhtiöt	5,63 %
3	Keskinäinen eläkevakuutusyhtiö Ilmarinen	5,39 %
4	Ylppö Jukka Arvo	3,39 %
5	Aho Group Oy ja määräysvaltaäänet	1,96 %
6	Ylppö Into	1,59 %
7	EVK-Capital Oy	1,45 %
8	Ingman Finance Oy Ab	1,26 %
9	Keskinäinen työeläkevakuutusyhtiö Elo	1,06 %
10	Saastamoisen säätiö	0,81 %
	10 suurinta, yhteensä	29,34 %

#	Osakkeenomistaja	% osakkeista
1	Keskinäinen eläkevakuutusyhtiö Ilmarinen	3,58 %
2	Keskinäinen työeläkevakuutusyhtiö Varma	2,99 %
3	Erkki Etola ja yhtiöt	2,00 %
4	Keskinäinen työeläkevakuutusyhtiö Elo	1,62 %
5	Maa- ja vesitekniikan tuki r.y. ja yhtiöt	1,48 %
6	Ylppö Jukka Arvo	0,99 %
7	Valtion eläkerahasto	0,71 %
8	Ylppö Into	0,55 %
9	Aho Group Oy	0,52 %
10	Kansaneläkelaitos, KELA	0,48 %
	10 suurinta, yhteensä	14,92 %

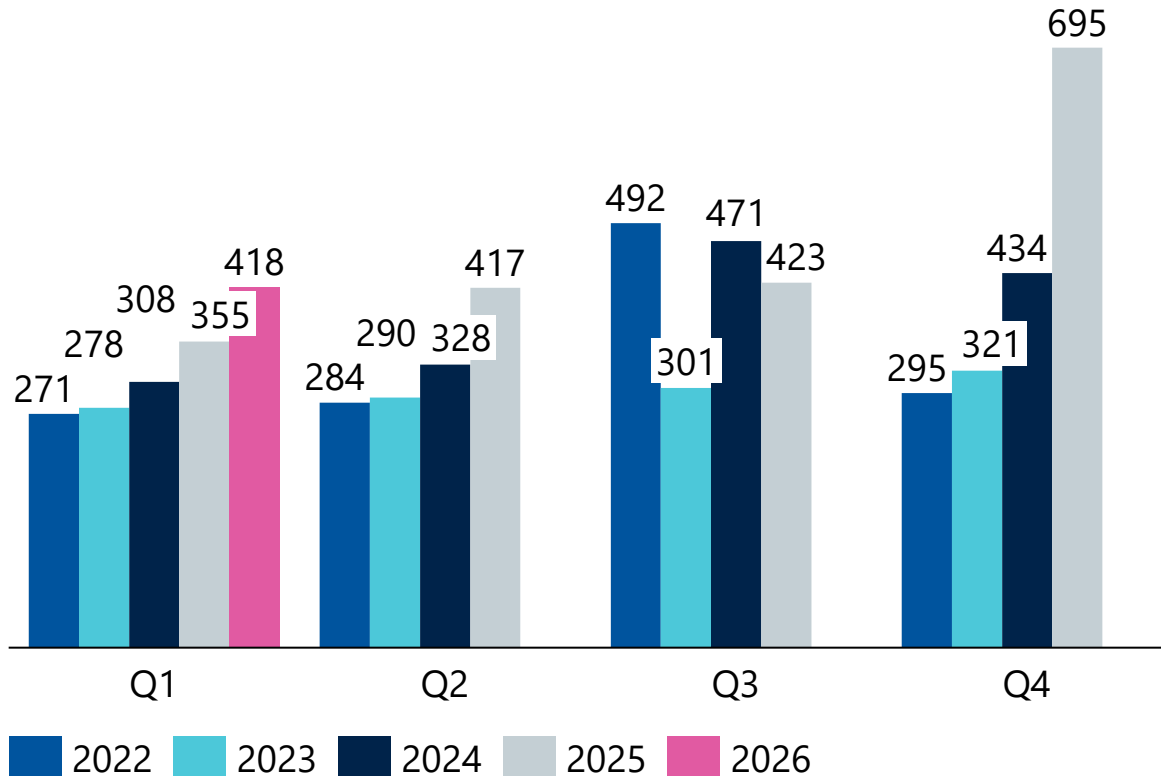
Joka kuukausi päivittyvät listat : <https://www.orion.fi/konserni/sijoittajat/osakkeenomistajat/suurimmat-omistajat-aanimaaran-mukaan/> <https://www.orion.fi/konserni/sijoittajat/osakkeenomistajat/suurimmat-omistajat-osakemaaran-mukaan/>

B-osakkeen kehitys tammikuu 2016 – maaliskuu 2026

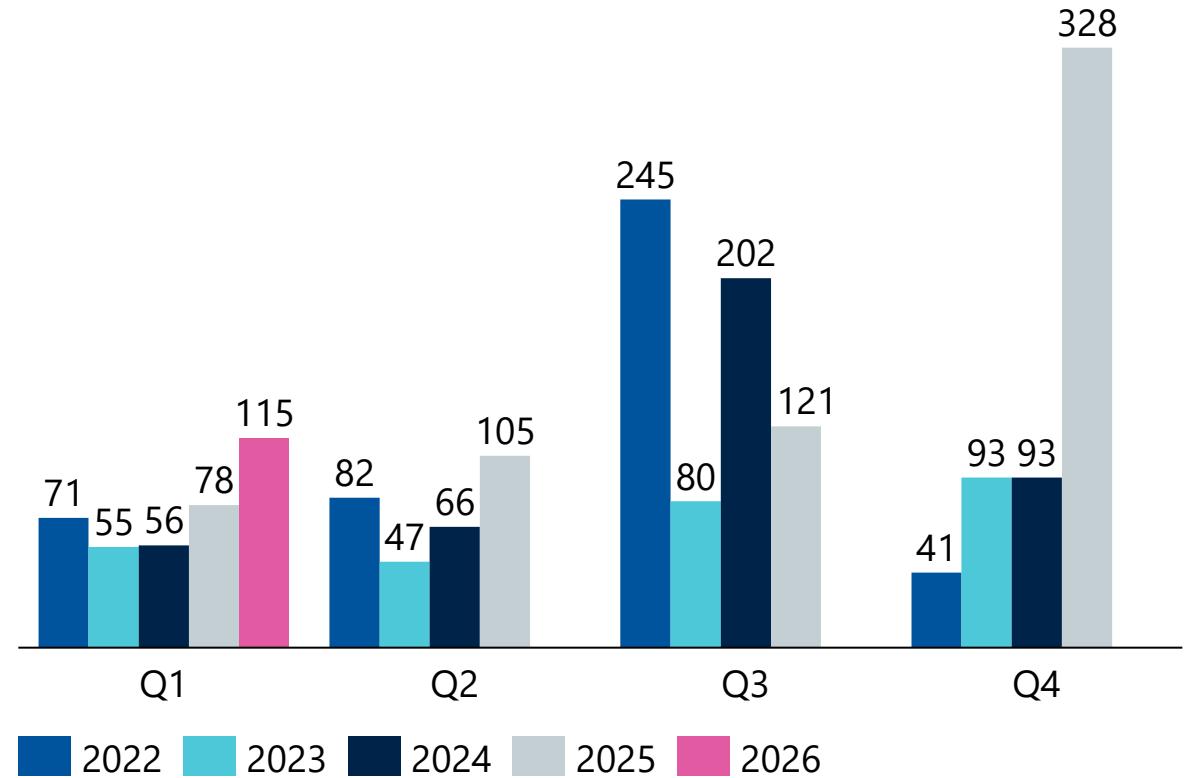


Liikevaihto ja –voitto vuosineljänneksittäin (milj. EUR)

Liikevaihto, milj. EUR



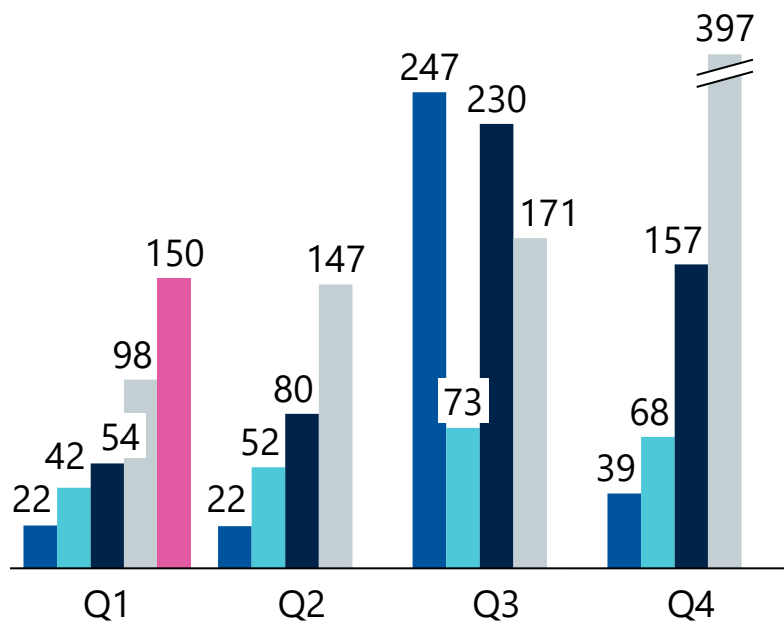
Liikevoitto, milj. EUR



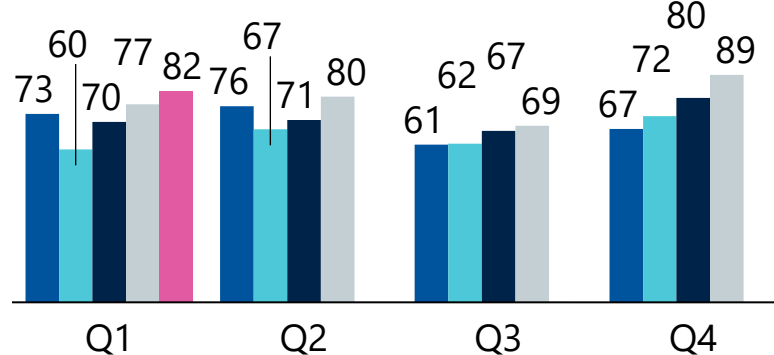
Tulosyksiköiden liikevaihto vuosineljänneksittäin (milj. EUR)



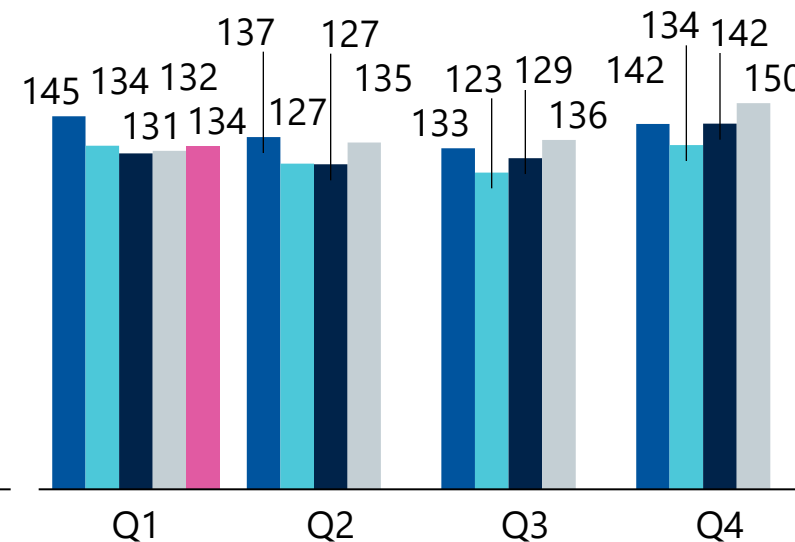
Innovative Medicines



Branded Products

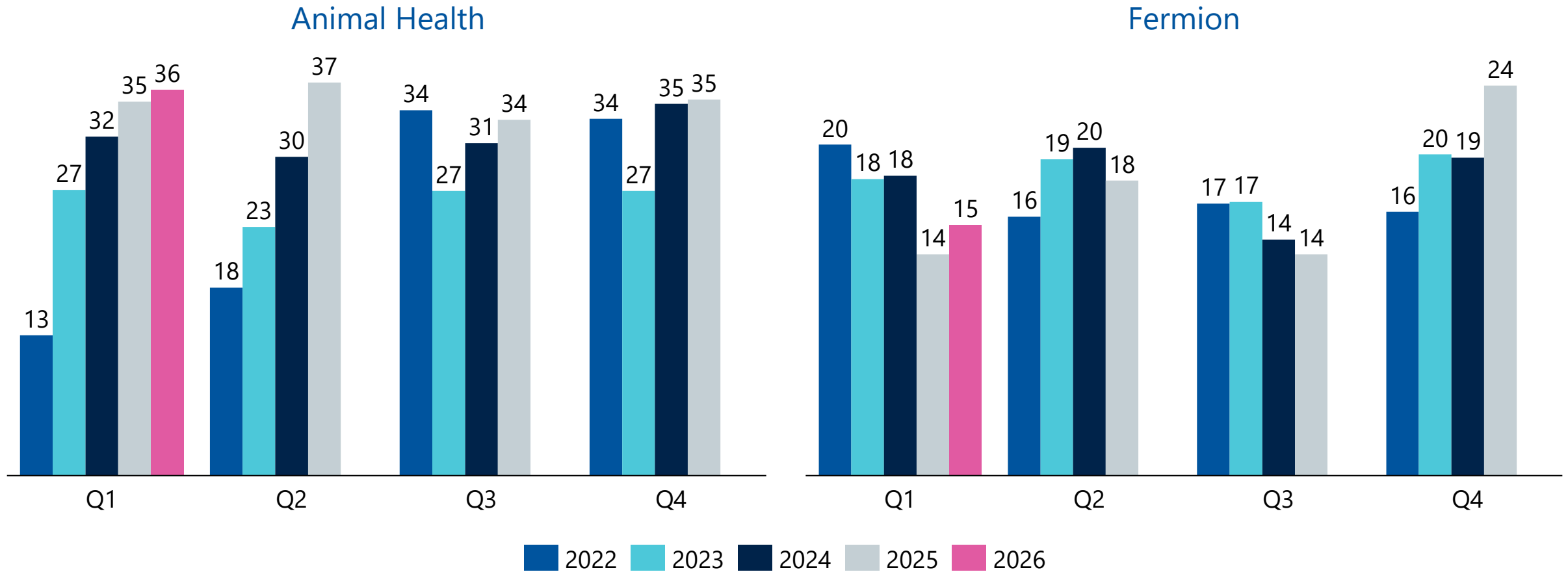


Generics and Consumer Health



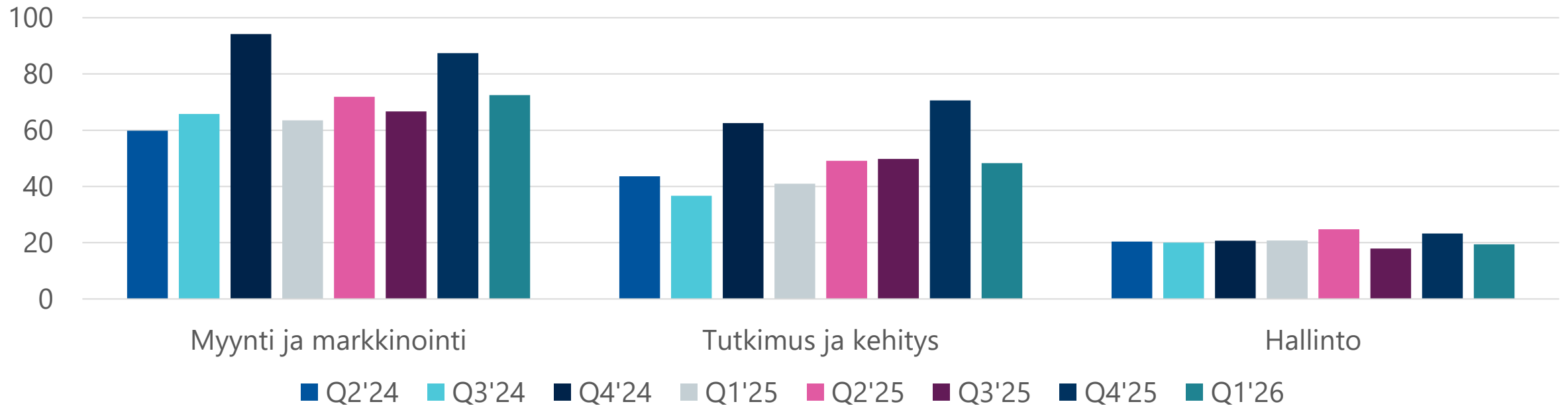
2022 2023 2024 2025 2026

Tulosyksiköiden liikevaihto vuosineljänneksittäin (milj. EUR)



Kiinteät kulut (milj. EUR)

	Q1/2026	Q1/2025	Muutos
Myynti ja markkinointi, milj. EUR	-72,5	-63,5	+14,3 %
Tutkimus ja kehitys, milj. EUR	-48,3	-41,0	+17,8 %
Hallinto, milj. EUR	-19,4	-20,8	-6,5 %



Taloudellista kehitystä kuvaavia tunnuslukuja



	2022	2023	2024	2025	1-3/2026	Muutos %
Liikevaihto, milj. EUR	1 340,6	1 189,7	1 542,4	1 889,5	417,7	+17,8 %
Käyttökate (EBITDA), milj. EUR	487,1	326,4	509,4	688,3	130,4	+42,5 %
% liikevaihdosta	36,3 %	27,4 %	33,0 %	36,4 %	31,2 %	
Liikevoitto, milj. EUR	439,6	274,9	416,6	631,6	114,8	+47,3 %
% liikevaihdosta	32,8 %	23,1 %	27,0 %	33,4 %	27,5 %	
Tilikauden voitto, milj. EUR	349,5	216,8	329,9	500,3	90,4	+47,6 %
% liikevaihdosta	26,1 %	18,2 %	21,4 %	26,5 %	21,6 %	
Tutkimus- ja kehityskulut, milj. EUR	133,2	126,9	179,6	210,4	48,3	+17,8 %
% liikevaihdosta	9,9 %	10,7 %	11,6 %	11,1 %	11,6 %	
Investoinnit ilman yrityshankintaa, milj. EUR	109,6	92,7	86,1	112,9	17,8	-13,3 %
% liikevaihdosta	8,2 %	7,8 %	5,6 %	6,0 %	4,3 %	
Yrityshankinta vähennettynä hankintahetken rahavaroilla, milj. EUR	82,0	0,1		4,0		
Poistot ja arvonalentumiset	47,5	51,5	92,8	56,7	15,6	+14,6 %
Palkat ja muut henkilöstökulut, milj. EUR	263,9	273,0	303,9	331,9	81,2	+2,4 %
Oma pääoma yhteensä, milj. EUR	908,1	890,1	1 005,0	1 284,5	1 122,4	+5,2 %
Korolliset nettovelat, milj. EUR	-118,7	93,3	121,7	144,4	131,0	> 100 %
Varat yhteensä	1 503,6	1 438,6	1 629,1	2 009,8	2 079,1	+22,2 %
Liiketoiminnan rahavirta, milj. EUR	434,4	119,0	293,4	316,8	37,0	-52,2 %
Omavaraisuusaste, %	60,9 %	62,3 %	61,9 %	64,1 %	54,1 %	
Nettovelkaantumisaste (gearing), %	-13,1 %	10,5 %	12,1 %	11,2 %	11,7 %	
Sijoitetun pääoman tuotto, %	45,1 %	25,3 %	34,9 %	43,8 %	30,5 %	
Oman pääoman tuotto verojen jälkeen, %	42,2 %	24,1 %	34,8 %	43,7 %	30,0 %	
Henkilömäärä kauden lopussa	3 527	3 744	3 880	4 029	4 132	+4,8 %
Henkilömäärä kaudella keskimäärin	3 472	3 710	3 712	4 003	4 107	+4,6 %

Tuloslaskelma

EUR million	2022	2023	2024	2025	1-3/2026	Muutos %
Liikevaihto	1 340,6	1 189,7	1 542,4	1 889,5	417,7	+17,8 %
Myytyjen suoritteiden kulut	-489,0	-531,9	-596,0	-676,5	-163,7	+7,1 %
Bruttokate	851,6	657,7	946,4	1 213,0	254,0	+25,9 %
Liiketoiminnan muut tuotot ja kulut	5,7	43,7	9,5	5,4	0,9	-26,4 %
Myynnin ja markkinoinnin kulut	-209,1	-224,8	-278,1	-289,5	-72,5	+14,3 %
T&K-kulut	-133,2	-126,9	-179,6	-210,4	-48,3	+17,8 %
Hallinnon kulut	-75,4	-74,8	-81,7	-86,8	-19,4	-6,5 %
Liikevoitto	439,6	274,9	416,6	631,6	114,8	+47,3 %
Rahoitustuotot ja -kulut	0,7	-3,0	-3,5	-3,9	-1,4	+32,2 %
Voitto ennen veroja	440,3	271,9	413,1	627,8	113,4	+47,6 %
Tuloverot	-90,8	-55,1	-83,2	-127,5	-23,0	+47,5 %
Tilikauden voitto	349,5	216,8	329,9	500,3	90,4	+47,6 %

Rojaltit ja etappimaksut

Lisätietoa etappimaksuista

2014 sisältää merkittävän osan Bayerilta saadusta 50 MEUR allekirjoitusmaksusta liittyen darolutamidi-yhteistyöhön

2019 sisältää 45 MEUR etappimaksun Bayerilta liittyen darolutamidin kaupallistamiseen USA:ssa

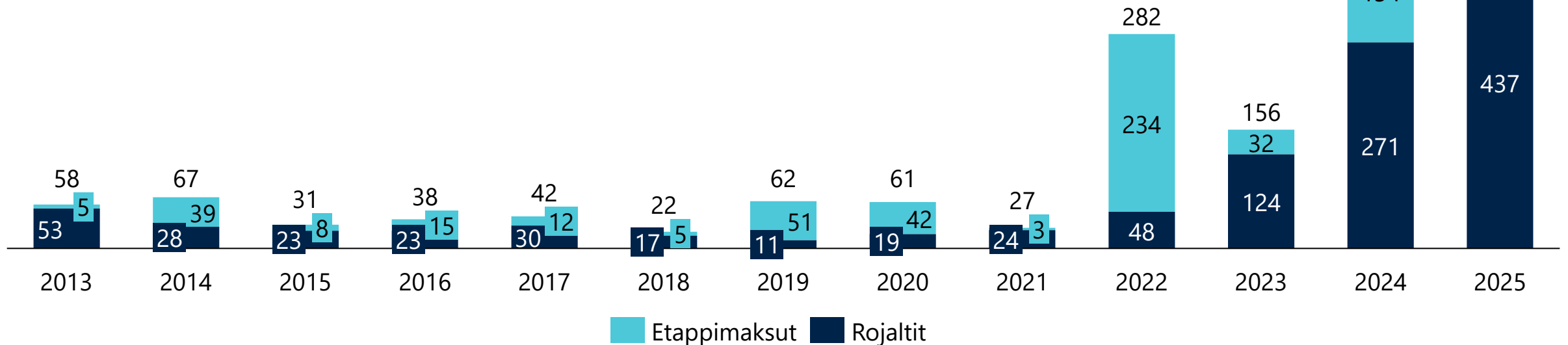
2020 sisältää 28 MEUR etappimaksut Bayerilta liittyen darolutamidin kaupallistamiseen EU:ssa ja Japanissa

2022 sisältää 228 MEUR ennakkomaksun MSD:ltä liittyen ODM-208-yhteistyösopimukseen

2023 sisältää 30 MEUR Nubeqa®-myyntietappi-maksun Bayerilta

2024 sisältää 70 MEUR Nubeqa®-myyntietappi-maksun Bayerilta sekä 60 MEUR erän liittyen MSD-yhteistyön muuntamiseen lisenssisopimukseksi MSD:lle

2025 sisältää 180 MEUR Nubeqa®-myyntietappi-maksun Bayerilta

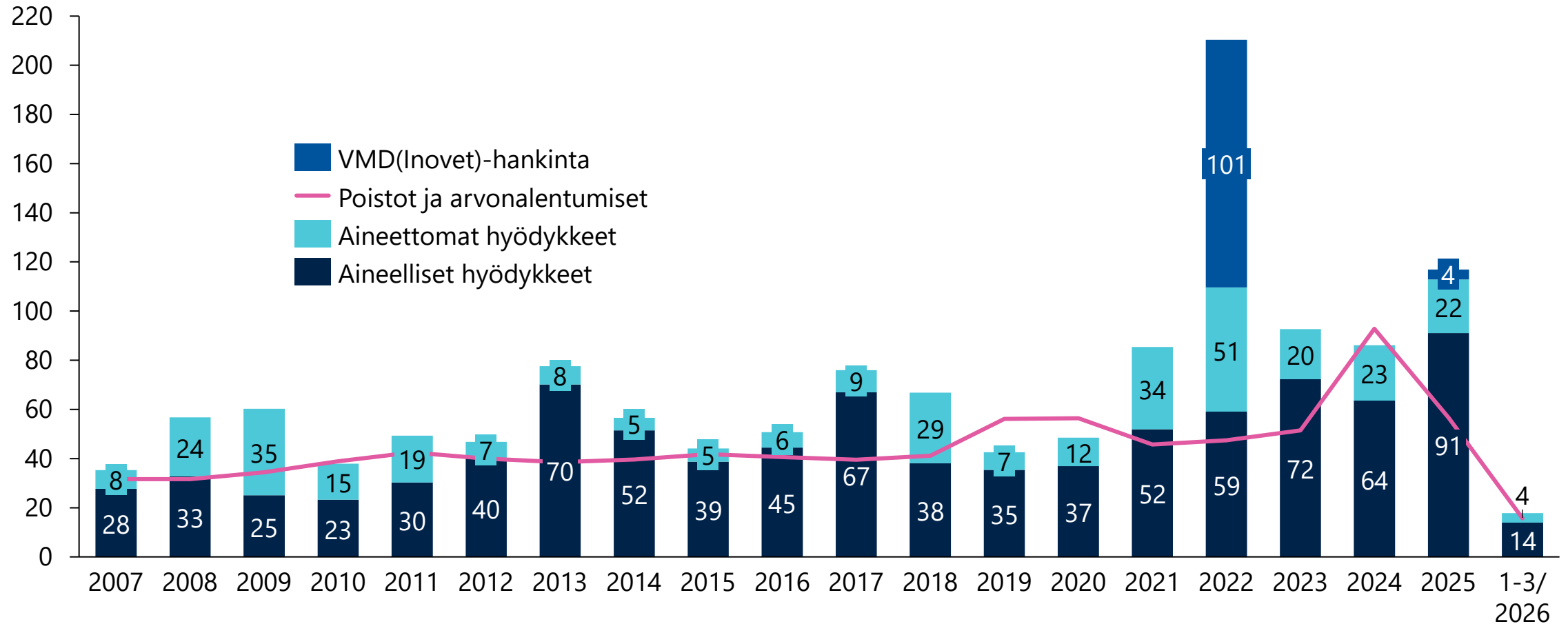


Tase

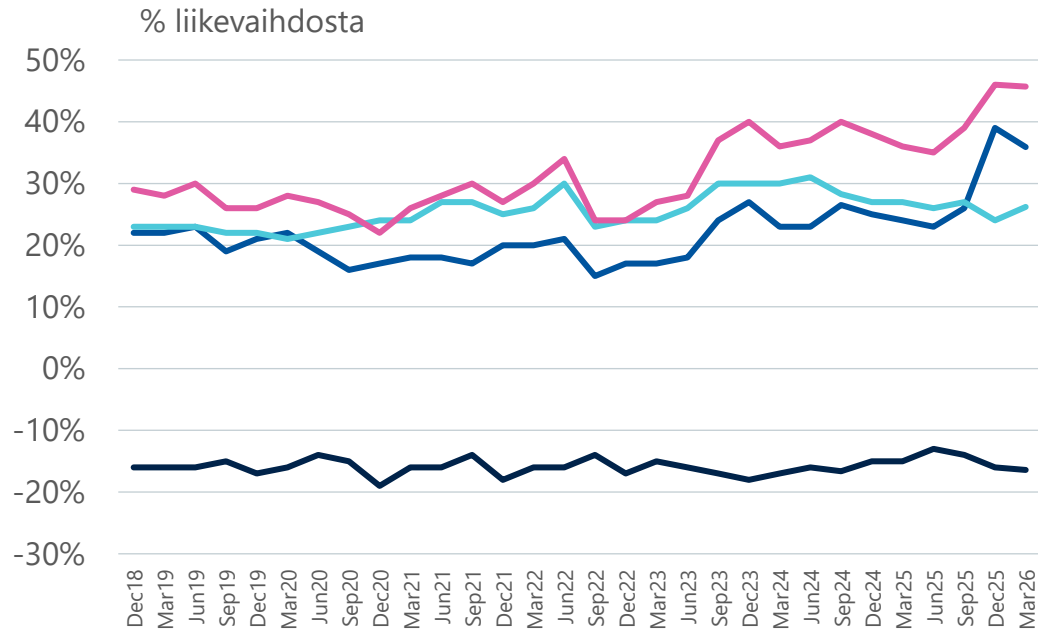
VARAT				
milj. EUR	3/26	3/25	Muutos %	12/25
Aineelliset hyödykkeet	458,2	421,0	+8,8 %	457,4
Liikearvo	87,2	87,2		87,2
Aineettomat oikeudet	77,8	63,9	+21,8 %	75,2
Muut aineettomat hyödykkeet	24,3	25,8	-5,9 %	25,1
Osuus osakkuusyhtiöissä	0,1	0,1		0,1
Muut sijoitukset	0,2	0,2	-0,9 %	0,2
Eläkesaaminen	12,8	10,6	+20,3 %	12,8
Laskennalliset verosaamiset	5,0	6,3	-20,1 %	5,1
Muut pitkäaikaiset saamiset	2,4	2,6	-7,7 %	2,5
Pitkäaikaiset varat yhteensä	667,9	617,7	+8,1 %	665,5
Vaihto-omaisuus	512,2	433,4	+18,2 %	456,3
Myyntisaamiset	550,6	288,3	+91,0 %	352,3
Tuloverosaamiset	1,3	9,4	-86,3 %	0,9
Muut saamiset	147,7	93,6	+57,8 %	374,0
Rahavarat	199,3	259,4	-23,2 %	160,9
Lyhytaikaiset varat yhteensä	1 411,2	1 084,1	+30,2 %	1 344,3
Varat yhteensä	2 079,1	1 701,8	+22,2 %	2 009,8

OMA PÄÄOMA JA VELAT				
milj. EUR	3/26	3/25	Muutos %	12/25
Osakepääoma	92,2	92,2		92,2
Muut rahastot	3,5	5,3	-33,7 %	2,9
Muuntoerot	-9,9	-9,9	-0,4 %	-10,5
Kertyneet voittovarot	1 036,5	979,2	+5,9 %	1 199,8
Emoyhtiön omistajille kuuluva oma pääoma yhteensä	1 122,4	1 066,8	+5,2 %	1 284,5
Oma pääoma yhteensä	1 122,4	1 066,8	+5,2 %	1 284,5
Laskennalliset verovalat	35,8	40,7	-12,0 %	37,4
Eläkeveloitteet	2,6	2,8	-7,9 %	2,6
Pitkäaikaiset varaukset	0,6	0,6	+0,5 %	0,6
Pitkäaikaiset korolliset velat	110,6	290,8	-62,0 %	115,3
Muut pitkäaikaiset velat	8,6	14,0	-38,3 %	9,2
Pitkäaikaiset velat yhteensä	158,2	348,8	-54,6 %	165,0
Lyhytaikaiset varaukset	3,7	2,4	+53,1 %	3,6
Lyhytaikaiset korolliset velat	219,7	30,4	> 100 %	190,1
Ostovelat	150,3	89,7	+67,5 %	123,5
Tilikauden verotettavaan tuloon perustuvat verovalat	5,4	3,2	+68,7 %	52,0
Muut lyhytaikaiset velat	419,5	160,5	> 100 %	191,1
Lyhytaikaiset velat yhteensä	798,6	286,2	> 100 %	560,3
Velat yhteensä	956,8	635,0	+50,7 %	725,3
Oma pääoma ja velat yhteensä	2 079,1	1 701,8	+22,2 %	2 009,8

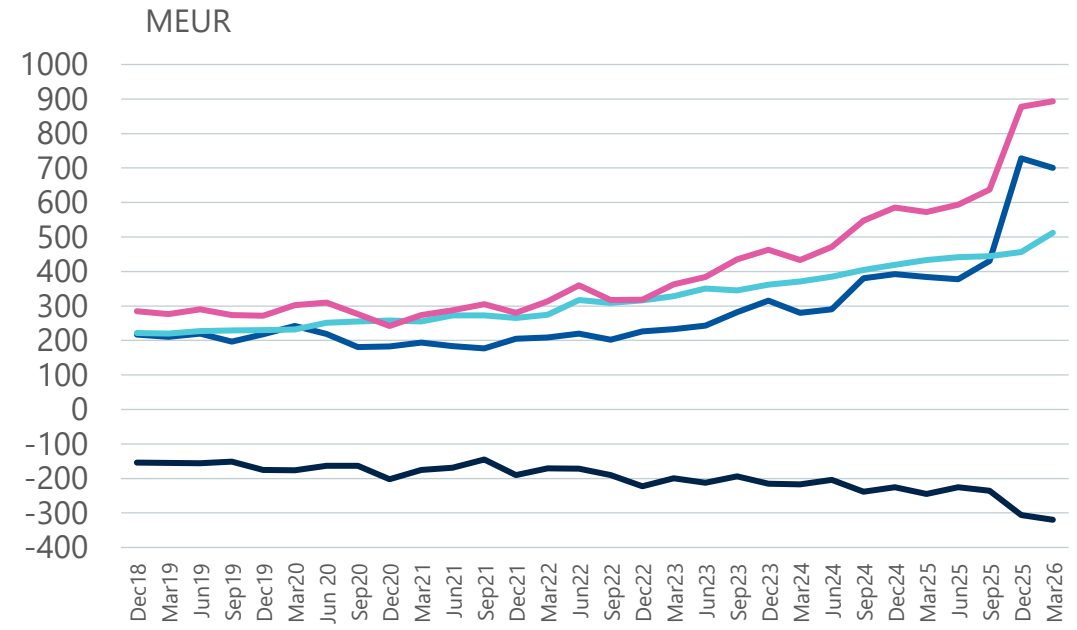
Investoinnit (milj. EUR)



Nettokäyttöpääoman kehitys



- Saatavat
- Vaihto-omaisuus
- Lyhytaikaiset korottomat velat
- Nettokäyttöpääoma



- Saatavat
- Vaihto-omaisuus
- Lyhytaikaiset korottomat velat
- Nettokäyttöpääoma

Tulevia tapahtumia

Puolivuosisikatsaus 1–6/2026
Osavuosisikatsaus 1–9/2026

17.7.2026
28.10.2026

